

Доклад  
по дисциплине: Экономика  
стран и регионов (АТР)  
Тема: «Экономика Японии»

Выполнил:  
Студент группы ММ(б)-31  
Бунтова Маргарита Олеговна

# СТРАНА, ПОЛОЖЕНИЕ, ПОЛИТИКА

- Япония (яп. 日本 Нихон, Ниппон), официальное название «Нихон коку», «Ниппон коку» (яп. 日本国) — островное государство в Восточной Азии. Находится в Тихом океане к востоку от Японского моря, Китая, Северной и Южной Кореи, России. Занимает территорию от Охотского моря на севере до Восточно-Китайского м





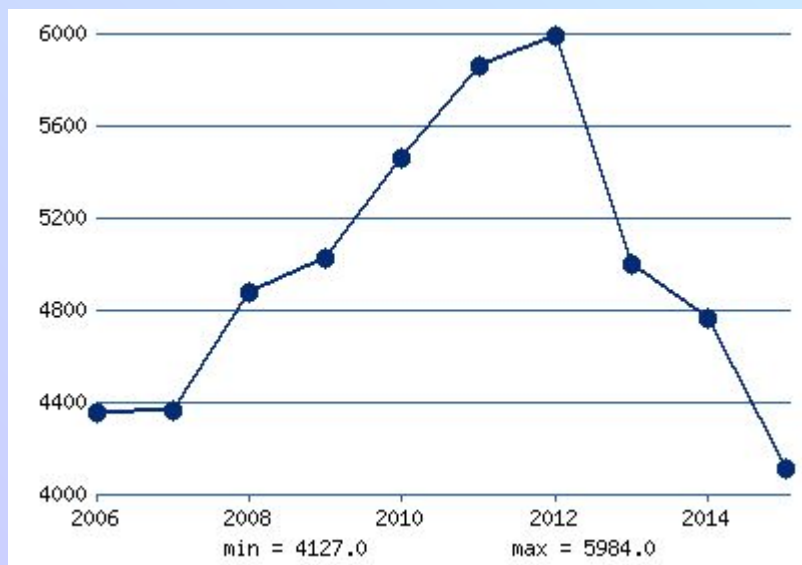
# Место в мире

- По номинальному ВВП – 3
- По ВВП, рассчитанному по паритету покупательной способности – 4
- Экспортёр – 4
- Импортёр – 6
- По индексу развития человеческого потенциала – 17
- Япония входит в число стран — членов «Большой семёрки» и АТЭС, а также регулярно избирается непостоянным членом Совета Безопасности ООН.
- Япония является единственной страной в мире, против которой было применено ядерное оружие.



# ТЕХНИКО-ЭКОНОМИЧЕСКИЕ ПОКАЗАТЕЛИ. ВВП

- По номинальному значению валового внутреннего продукта в долларовом выражении Япония занимает третье место в мире.



год	значение	Изменение абсолютное	Изменение относительное
2005	4552,2	-	-
2006	4362,6	-189,6	0,958
2007	4378,0	15,4	1,004
2008	4879,8	501,8	1,115
2009	5033,0	153,2	1,031
2010	5458,8	425,8	1,085
2011	5855,0	396,2	1,073
2012	5984,0	129,0	1,022
2013	5007,0	-977,0	0,837
2014	4770,0	-237,0	0,953
2015	4127,0	-643,0	0,865



# ИНФЛЯЦИЯ

- В 2016 году Япония занимает 3 место по уровню инфляции в мире.



Уровень инфляции в августе 2016:	0,10%
Уровень инфляции с начала 2016 года:	-0,19%
Уровень инфляции в июле 2016:	-0,10%
Уровень инфляции в августе 2015:	0,19%
Уровень инфляции в августе 2015 с начала года:	0,58%
Уровень инфляции в 2015:	0,19%
Уровень инфляции за 12 месяцев: (годовое исчисление)	-0,58%
Уровень инфляции за 60 месяцев (5 лет):	3,40%
Уровень инфляции за 120 месяцев (10 лет):	2,08%





# СТРУКТУРА ХОЗЯЙСТВА. СЕЛЬСКОЕ ХОЗЯЙСТВО

Основные отрасли сельского хозяйства

Японии:

1. Рисоводство.
2. Рыболовство





# Промышленность

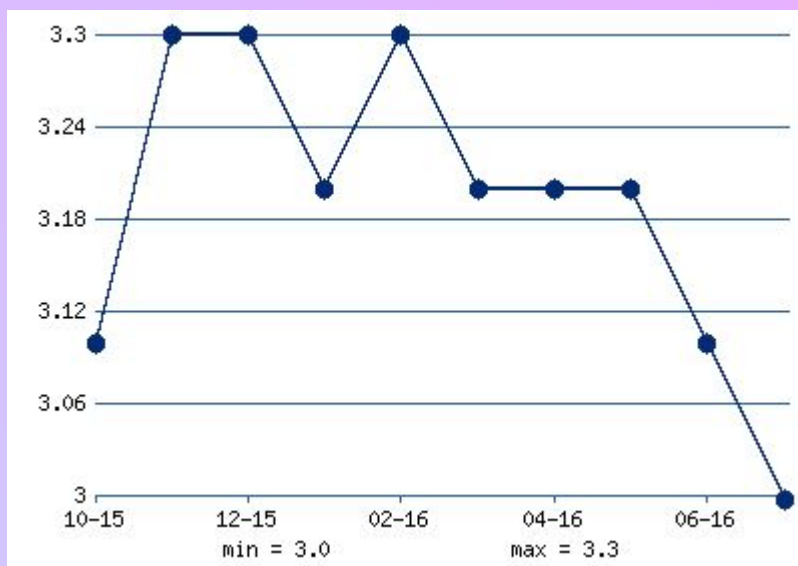
Основные отрасли промышленности Японии:

1. Автомобилестроение
2. Судостроение
3. Электротехника



# Безработица

- Лучшие показатели по уровню безработицы в Японии представлены в 1960 году, в период интенсивного развития экономики. Всего 1 % людей считался официально безработными, что свидетельствовало о достижении страной полной занятости.
- Своего пика безработица достигла в 2010 году – 5,3 %, после чего аналитики отметили постепенное ее сокращение до нашего времени.
- Правительство Японии опубликовало свежие данные по состоянию безработицы на 2016 год. С октября 2015 года по июль 2016 года уровень безработицы колебался от 3,0 % до 3,3 %.



Уровень безработицы в Японии

Уровень безработицы, %	
Месяц, год	Значение
Октябрь 2015	3,1
Ноябрь 2015	3,3
Декабрь 2015	3,3
Январь 2016	3,2
Февраль 2016	3,3
Март 2016	3,2
Апрель 2016	3,2
Май 2016	3,2
Июнь 2016	3,1
Июль 2016	3,0



# БАНКОВСКАЯ ФИНАНСОВАЯ СИСТЕМА СТРАНЫ

Банк Японии

Коммерческие банки:

- городские банки
- региональные банки
- иностранные кредитные банки

Специализированные кредитные институты:

- банки долгосрочного кредитования
- инвестиционные дома
- трастовые банки

Прочие кредитные институты:

- почтовые сберегательные банки
- кредитные кооперативы
- страховые компании

## Финансовая система Японии



# НАЛОГООБЛОЖЕНИЕ

- Значение налога на доходы физических лиц для государственного бюджета Японии огромно. Физические лица уплачивают государственный подоходный налог по прогрессивной шкале, имеющей пять ставок: 10, 20, 30, 40 и 50%. Кроме того, есть подоходный префектурный налог по трем ставкам: 5, 10 и 15%. Помимо этого существуют местные подоходные налоги.

Человек, обязанный уплатить подоходный налог, должен сам подсчитать свой доход за период с 1 января по 31 декабря и соответствующую сумму налога и сообщить эти сведения в местное налоговое управление. При подсчете весь доход, в зависимости от его источника, разбивается на 10 видов:

1. Проценты по вкладам.
2. Дивиденды.
3. Доходы от недвижимости.
4. Доходы от предпринимательской деятельности.
5. Заработная плата.
6. Бонусы.
7. Выходные пособия, пенсии.
8. Случайные доходы
9. Смешанные, разносторонние доходы.
10. Доходы от капитала.





# ГОСУДАРСТВЕННОЕ РЕГУЛИРОВАНИЕ ЭКОНОМИКИ

В решении общих проблем в стране восходящего Солнца отмечается единство государственного аппарата и крупных компаний. В стране очень активно используется система планирования:

- общегосударственного;
- целевого;
- регионального;
- внутрифирменного;
- отраслевого.



Существует пять основных групп общегосударственных планов:

- план экономического и социального развития;
- отраслевые планы;
- план развития и использования земель;
- региональное планирование;
- целевые общегосударственные программы.



# ГЛАВА 7. СОЦИАЛЬНАЯ ПОЛИТИКА (ТРУДОВЫЕ ОТНОШЕНИЯ)

Чтобы достигнуть высоких показателей роста экономики, важно создать уникальную систему управления персоналом. Менеджмент государства восходящего Солнца основывается на отождествлении работника с целой корпорацией. В Японии совершенно не принято часто менять работу. Японские работники являются чрезвычайно преданными своему начальству и той организации, где они трудятся.

Для Японии характерен длительный рабочий день – около 58 часов в неделю. Система оплаты

труда:  
базисная;  
сверхурочная;  
премиальная.





# ВНЕШНЕТОРГОВАЯ ДЕЯТЕЛЬНОСТЬ (ОБОРОТ, СТРАНЫ, СФЕРЫ)

Главные товары импорта Японии:

- нефть;
- сжиженный газ;
- простые микросхемы;
- текстильные товары;
- рыба и морепродукты;
- компьютеры.

Главные товары экспорта Японии:

- сложные микросхемы;
- автомобили;
- продукция химической промышленности;
- сталь;
- товары машиностроительной промышленности.

Основными торговыми партнерами вышеуказанного государства являются США, Китай, Саудовская Аравия, республика Корея, Австралия.

Специалисты отмечают, что согласно данным 2014 года внешнеторговый оборот страны составил около 1,51 триллиона американских долларов.






# СОТРУДНИЧЕСТВО С РОССИЙСКОЙ ФЕДЕРАЦИЕЙ




Сотрудничество между Россией и Японией в сфере ведения Минкомсвязи России осуществляется в рамках следующих документов:

соглашения между Правительством РФ и Правительством Японии о научно-техническом сотрудничестве (4 сентября 2000 года);  
«Основные направления сотрудничества в области почтовой и электрической связи между Государственным комитетом Российской Федерации по связи и информатизации и Министерством почт и телекоммуникаций Японии» (13 ноября 1998 года).







**Спасибо за внимание!**