

**Eesti keele kui teise keele
riigieksamiks
ettevalmistuskursus
(gümnaasiumi aste).**

Julia Pill
Anna Iljina



Kursuse maht 1,5 AP (60 tundi)

Kursus on pooleli veebipõhine.

Hinnatakse nii veebipõhist kui ka auditoorset tööd.

Kellele?

Õpilastele, kes:

- jäävad tihti haigeks;
- õpingute kõrval töötavad;
- on koduses õppes;
- kellele ei sobi traditsiooniline õpe;
- on huvitatud eksami edukast sooritamisest;
- kes õpivad Narva Kutseõppekeskuses;
- tunnevad huvi kursuse vastu.

Kursuse koostamisel arvestati, et

1. mõnedel õpilastel on

- kehv arvutioskus
- puuduvad kõlarid ja mikrofonid
- puudub arvuti kodus.

(Ülesannete täitmiseks on olemas mitu üldkasutatavat arvutiklassi Narva Kutseõppekeskuses).

2. kursuse materjali oleks võimalik näidata ka klassiruumis.

Teemad.

1. Sissejuhatus.

2. Eksami struktuur.



3. Eksami kirjalik osa.



4. Eksami suuline osa.



5. Eksami näidis teemal
“Haridus” (õppijate
emakeeles)

6. Autod ja liiklus.



7. Reisimine.



8. Tervis ja heaolu.













9. Kombed, traditsioonid,
tähtpäevad.



10. Lisad.

Igas teemas on:

- Teema eesmärgid. 
- Õppematerjal(id).   
- Harjutused.   
- Foorumid. 
- Lingid 
- Teema hindamine õppijate poolt. 

Lõpus ka kursuse hindamine õppijate poolt

ja sõnastik 

Esimesed 5 teemat:

on teoreetilised, kuid sisaldavad ka harjutusi.

- Sissejuhatuses antakse õpilastele võimalus kohaneda õppekeskkonnaga ja tutvuda teiste õpilastega.
- Edasi räägitakse eksami struktuurist, eksamil käitumisest, näidatakse õppefilmi (eksami kirjalik ja suuline osa).
- Õpilaste oskuste ja teadmiste väljaselgitamise eesmärgiga täidetakse eksamiülesandeid emakeeles.

Järgmised teemad on täiesti praktilised ja neil on ühine struktuur

Teemad:

- Autod ja liiklus.
- Reisimine.
- Tervis ja heaolu.
- Komed, traditsioonid, tähtpäevad.

Struktuur:

- * Teema eesmärgid.
- * Lingid
- * Pildi kirjeldamine
- * Kirjand “tabeli järgi”
- * Kirjand-arutlus.
- * Testharjutused: õige/vale, lünkade täitmine, sobivate katkendite valimine jne.
- * Foorum
- * Küsimused kordamiseks
- * Teema hindamine

10 teema. Lisad.

Siin on:

- **Sõnastik.**
- Link veebilehele “Proovi ennast ka siin”, mis sisaldab internetipõhiseid harjutusi ja kõigile kättesaadav.
- **Foorum “Soovin öelda...”** neile, kes tahavad avaldada oma arvamust kursuse kohta.
- Kursuse hindamine õppijate poolt (tagasiside andmine õpetajale).

Näited

... teise keele riigeksamiks etteval...

... teise keele riigeksamiks ettevalmistuskursus (gümnaasiumi as...

Vaheta roll...

Teema ülevaade

Uudistefoorum

1

Sissejuhatus  

link

Kursuse kirjeldus

Juhend.Rukovodstvo.

Hinda ennast.

Tutvumine.

2

EKSAMI STRUKTUUR 

Teema eesmärgid.

Eksamist

Eksami struktuur


Reeglid

Kontroll.

Õpetaja vastab.

Teema hindamine.

3

EKSAMI KIRJALIK OSA 

... teise keele riigeksamiks etteval...

3

EKSAMI KIRJALIK OSA 

Teema eesmärgid

Esimene vihik

Esimene vihik.

Kirjand tabeli järgi. Juhend.

Kirjand tabeli järgi.

Kirjand-arutlus.

Kirjand-arutlus.


Teine vihik.

Õpetaja vastab.

Vaata.

Teema hindamine.

4

EKSAMI SUULINE OSA 

Teema eesmärgid

Pildi kirjeldamine.

Pildi kirjeldamine

Diskussioon.

Diskussion.

Otsustamine.

Otsustamine

Õpetaja vastab

Vaata

Teema hindamine.

Terviseprobleemid.

Tervis ja tervislik eluviis.

Küsimused kordamiseks

Teema hindamine.

9

KOMBED, TRADITSIOONID, TÄHTPÄEVAD 

Teema eesmärgid.

Kombed

Folkloor

Pildi kirjeldamine.

Kirjand tabeli järgi.

Kirjand-arutlus.

Lihavõtted

uusaasta.htm

Kosjad. Vali sobiv lõik (test).

enese kontroll.htm

Pulmad. Vali sobivad sõnad (test).

Jaanipäev. Test.

Tähtpäevad

Küsimused kordamiseks.

Teema hindamine.

10

LISAD

Sõnastik.

Pane ennast proovile ka siin.

Soovin öelda...

Kursuse hindamine.

Liiklusõpetus - Windows Internet Explorer

http://www.e-ope.ee/mod/hotpot/view.php?id=30774

File Edit View Favorites Tools Help

Liiklusõpetus

содержание

Liiklusõpetus

Проверочные вопросы

Ответь на вопросы

Покажи все ответы

1 / 5 =>

Igal aastal lisandub Eesti teedele ligikaudu 15 000 - 20 000 noort mootorsõidukijuhti, kes on saanud vastava ettevalmistuse. Juhhi ettevalmistus annab õpilasele teadmised ja oskused liikluses käitumiseks vastavalt taotletava kategooria mootorsõiduki juhi kohta kehtestatud kvalifikatsiooninõuetele ja riiklikule õppekavale. Mootorsõidukijuhi koolitust teostavad eraõiguslikud juriidilised isikud, füüsilisest isikust ettevõtjad ning riigi- ja munitsipaalharidusasutused, kellel on mootorsõidukijuhi koolitusluba. Auto- ja mootorrattajuhi ettevalmistus toimub esma- ja täiendõppe korras. Esmaõppe korras toimub isiku koolitus A-, A1-, B-, B1- või BC1- kategooria mootorsõiduki juhtimisõiguse saamiseks.

Mootorsõidukijuhi koolitust teostavad eraõiguslikud juriidilised isikud, füüsilisest isikust ettevõtjad ning riigi- ja munitsipaalharidusasutused, kellel on mootorsõidukijuhi koolitusluba.

A. õige

B. vale

EestiKeel: Pildi kirjeldamine - Windows Internet Explorer

http://www.e-ope.ee/mod/quiz/attempt.php?q=1497

File Edit View Favorites Tools Help


EestiKeel: Pildi kirjeldamine

Alusta uuesti

1 Vaata pilti.

Hinded: --/1

1. Kirjelda sellel pildil *inimesi, *tegevust, * meeleolu.
2. Koosta 3 küsimust pildi kohta.



Vastus:

Trebuchet 1 (8 pt) Lang B I U S * x²



anna.pill@nvtc.ee
anna.iljina@nvtc.ee



www.nvtc.ee
www.nvtc.ee