


Тверской государственный университет
Экономический факультет
Кафедра экономической теории



Курсовая работа по экономической теории: технология написания

Как сэкономить время и силы

Методическая конференция
Тверь 2014



Что такое курсовая работа?

РЕФЕРАТИВНО-ОБЗОРНАЯ РАБОТА

ПОИСКОВАЯ РАБОТА

ПРЕЗЕНТАТИВНАЯ РАБОТА



Что такое курсовая работа?

РЕФЕРАТИВНО-ОБЗОРНАЯ РАБОТА:

- **ПОИСК, ОБРАБОТКА И СИСТЕМАТИЗАЦИЯ**
НОВОЙ АКТУАЛЬНОЙ **ИНФОРМАЦИИ**
В ОБЛАСТИ ЭКОНОМИЧЕСКОЙ ТЕОРИИ;
 - **АНАЛИЗ**
СУЩЕСТВУЮЩИХ **ТОЧЕК ЗРЕНИЯ** И КОНЦЕПЦИЙ
ПО ТЕМЕ РАБОТЫ;
 - **ФИКСАЦИЯ**
ТЕОРЕТИЧЕСКИХ **ПРОБЛЕМ** ПО ТЕМЕ РАБОТЫ.
-



Реферативно-обзорная работа

Результат:

**ВЫБОР ТОЙ ПРОБЛЕМЫ,
КОТОРАЯ МОЖЕТ
СОСТАВИТЬ
ПРЕДМЕТ ОБСУЖДЕНИЯ В
РАБОТЕ.**



Что такое курсовая работа?

ПОИСКОВАЯ РАБОТА:

- **АНАЛИЗ ВЫБРАННОЙ ПРОБЛЕМЫ;**
- **ПОИСК В НАУЧНОЙ ЛИТЕРАТУРЕ ТЕОРЕТИЧЕСКОГО ОБОСНОВАНИЯ МЕХАНИЗМА, НАПРАВЛЕНИЙ, ИНСТРУМЕНТОВ, ФАКТОРОВ РАЗРЕШЕНИЯ ПРОБЛЕМЫ.**



Поисковая работа

Результат:

**АВТОРСКИЕ ИДЕЯ И КОНЦЕПЦИЯ
ИЗЛОЖЕНИЯ МАТЕРИАЛА ПО ПРОБЛЕМЕ.**



Что такое курсовая работа?

ПРЕЗЕНТАТИВНАЯ РАБОТА:

- АНАЛИЗ СОБСТВЕННОЙ ПРОДЕЛАННОЙ РАБОТЫ С ЦЕЛЬЮ ВЫЯВЛЕНИЯ **ПРЕДМЕТА ЗАЩИТЫ**;
- СТРУКТУРИРОВАНИЕ МАТЕРИАЛА В СООТВЕТСВИИ С ПРЕДМЕТОМ ЗАЩИТЫ;
- ПОДГОТОВКА ПРЕЗЕНТАЦИИ ПО МАТЕРИАЛУ ЗАЩИТЫ.



Презентативная работа

Результат:

ПРЕЗЕНТАТИВНЫЙ МАТЕРИАЛ
ДЛЯ ЗАЩИТЫ КУРСОВОЙ РАБОТЫ.



Структура курсовой работы

- Титульный лист и оглавление

- **Введение**

2-3
стр

- **ОСНОВНАЯ ЧАСТЬ (3-4 параграфа)**


20-
30
стр

- **Заключение**

2-3
стр

- Библиографический список литературы

- Приложения (при желании)



*Что при написании курсовой работы
ОДНОВРЕМЕННО
самое тяжелое и самое важное?*

- 1. Работа с литературой.**
 - 2. Анализ источников.**
 - 3. Авторские выводы и их обоснование (предмет защиты).**
 - 4. Презентация результатов.**
-



Надо научиться!

- 1. Искать информацию.**
 - 2. Анализировать информацию.**
 - 3. Делать выводы.**
 - 4. Презентовать результаты.**
-



Зачем мне это надо?

- 1. Закрепление знаний по всему блоку экономико-теоретических дисциплин.**
 - 2. Углубление представлений о выбранной теме.**
 - 3. Понимание экономических процессов в современной экономике.**
-



Зачем мне это надо?

- 1. Допуск к сессии и сдаче экзаменов.**
 - 2. Материал для будущих курсовых и диплома.**
 - 3. Участие в конференции.**
-



Научный руководитель – помогает (в рамках консультаций)

- 1. Выбрать тему.**
 - 2. Составить план.**
 - 3. Провести анализ собранного материала.**
 - 4. Провести анализ собственных действий и сформулировать предмет защиты.**
 - 5. Подготовить презентацию.**
-



Научный руководитель – требует:

- 1. Согласовать и утвердить тему, список литературы и план.**
 - 2. Выполнять график работ.**
 - 3. Сдать черновой и окончательный вариант работы.**
 - 4. Устранить замечания, указанные в отзыве.**
 - 5. Подготовиться к защите.**
-



Документы

- 1. Бланк задания.**
- 2. Отзыв научного руководителя.**
- 3. Сброшюрованная курсовая работа** (хранится на кафедре 1 год).
- 4. Оценка в ведомости и зачетке.**



Шаг 1.

Выбор
направления
исследования



Курс – экономическая теория

НАПРАВЛЕНИЕ ИССЛЕДОВАНИЯ

можно выбрать из любого раздела:

- Общая экономическая теория;
- **Микроэкономика**;
- Макроэкономика
- **Институциональная экономика.**

Свежее решение:

Провести анализа одного и того же
экономического явления
на разных уровнях: микро- и макро-.



Ловушки

**НЕ
НАДО**

Написать
РЕФЕРАТ
по экономической
теории

НАДО

Написать
КУРСОВУЮ РАБОТУ
по экономической
теории



Ловушки

**НЕ
НАДО**

Написать
курсовую работу по
**менеджменту,
бухучету,
финансовому
менеджменту,
маркетингу и т.д.**

НАДО

Написать
курсовую работу по
**ЭКОНОМИЧЕСКОЙ
ТЕОРИИ**



Технология выбора

✓ Купить методичку - выбрать тему из списка.

✓ Вспомнить лекции – понять о чем идет речь.

✓ Просмотреть Интернет, журналы:
Понять, есть ли материал по теме?
Какие аспекты обсуждаются?

✓ Согласовать направление исследования с научным руководителем.



Результат

Выбор
направления
исследования.



Шаг 2.

**Поиск литературы
и выбор проблемы.**



Изучение литературы

✓ Поиск материала

Знакомство с журналами, книгами, учебниками, сайтами

✓ Пометки для дальнейшей работы

Библиографическое описание книги:
Автор. Название. – Город.: Издательство. – Год.

Библиографическое описание статьи:
Автор. Название // Журнал. – Год. Номер. – С. __.

Библиографическое описание интернет материалов:
Автор. Название (заголовки с экрана). – Режим доступа: адрес страницы

✓ Подбор материала для текста курсовой

Ксерокс наиболее интересных статей.
Копирование в файл материала из Интернета, выделение цветом ключевых моментов.
Выписки.



Журналы

Научные журналы

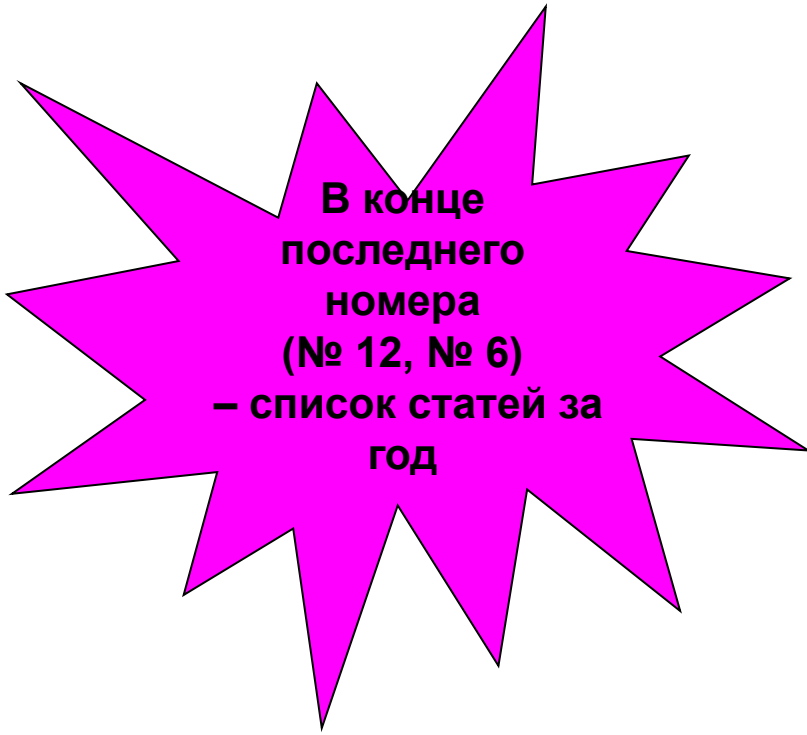
- ✓ Вопросы экономики
- ✓ Экономист
- ✓ ЭКО

Деловая пресса

- ✓ Эксперт
- ✓ Бизнес-журнал
- ✓ Секрет фирмы

Газеты

- ✓ Коммерсантъ
- ✓ Экономика и жизнь



**В конце
последнего
номера
(№ 12, № 6)
– список статей за
год**



Сайты

**НЕ
НАДО**

**Перепечатка
готовых курсовых
работ
из Интернета,
CD-ROM.**

**Не забывать о ссылках
на режим доступа**

**Просматривать
авторефераты**

**Электронные
библиотеки**




Уточнение темы

СОДЕРЖАТЕЛЬНОСТЬ.

ОРИГИНАЛЬНОСТЬ.

ЛАКОНИЧНОСТЬ.



Различение объекта и предмета исследования

Предмет всегда изучается в рамках какого-то объекта.


Объект исследования - пространство, та область, в рамках которой и находится (содержится) то, что будет изучаться.

Предмет исследования - это конкретная часть объекта или процесса, или аспект проблемы, который собственно и исследуется.



Целеполагание

- **Углубить теоретические представления о предмете исследования**
- **Осмыслить специфику проявления анализируемой проблемы в трансформируемой экономике России.**



Постановка задач и подготовка рабочего плана

1. Что представляет собой изучаемое явление (экономическое отношение) по сути?

2. Как живет, осуществляется это отношение? Выбор ключевого аспекта: механизм и/или роль в экономической системе.

3. Какие особенности данного экономического отношения в экономике России?



Результат

Тема курсовой работы.

Проблема исследования и
логика ее решения.



Шаг 3.

**Написание
основной части
курсовой работы**



Технология анализа источников

1. Возврат к собранному материалу «наращивание мяса» в соответствии с планом.
2. Систематизация и проверка равномерности материала.
3. Авторский анализ собранного материала.

Угол зрения – выбранная проблема исследования



Результат

1. **Критический обзор** точек зрения на проблему исследования.
2. Критический обзор точек зрения на разрешение проблемы исследования.



Подготовка черного варианта работы

1. Написать черной вариант работы.

2. Обсудить его с научным руководителем.

3. Устранить замечания и доработать основную часть работы



Определение предмета защиты

1. Анализ собственных действий и результатов исследования.
2. Определение предмета защиты.




Результат

Текст основной части и
формулировка предмета
защиты



Шаг 4.

**Подготовка окончательного
варианта курсовой работы**



Введение – не предисловие, а резюме работы

1. Постановка проблемы, ее актуальность
2. Цель работы.
3. Комплекс задач.
4. Объект и предмет защиты.
5. Обоснование структуры работы.
6. Степень разработанности проблемы и обоснование используемой литературы.

Заключение – не слово вдогонку, а итоги работы

**Введен
ие**

Основная часть

**Заключе
ние**

**Цель
и задачи**

**Краткие выводы
в конце
каждой главы
(параграфа)**

Все выводы вместе



Оформление работы

Составление списка библиографии, расстановка сносок.

Проверка стиля.

Проверка оформления работы.



Результат

Сброшюрованный вариант
курсовой работы.

Отзыв научного руководителя.



Шаг 5.

Наводим блеск и защищаем



Подготовка к защите

Подготовка слова и презентации.

Ответы на замечания и вопросы.



Вопросы для подготовки к защите

- Почему Вы выбрали эту тему для своего исследования? В чем заключается ее актуальность?
 - Как отражена в Вашем исследовании связь с актуальными проблемами экономики России?
-



Вопросы для подготовки к защите

- Какую проблему Вы выбрали для своего исследования?
 - Какие цели и задачи Вы ставили в своем научном исследовании?
 - Что Вы хотели доказать?
 - Что нового Вы узнали в изучаемом Вами дополнительном материале по сравнению с учебной литературой?
-



Вопросы для подготовки к защите

- На каких основных источниках Вы основывали написание своей курсовой работы? Что показалось Вам интересным в той или иной работе, что конкретно Вы использовали в своей курсовой работе?
 - С кем из авторов Вы согласны по ряду дискуссионных вопросов, а с кем нет?
-



Вопросы для подготовки к защите

- Какие основные выводы по своей теме исследования Вы сделали, каков ее основной итог?
 - Чем могут помочь знания полученные в данной области в Вашей дальнейшей научной и практической работе?
-



Результат

Оценка курсовой работы
«ОТЛИЧНО»