

**Ударные и безударные
гласные звуки.
Обозначение ударного
гласного буквой на
письме.
Урок № 130**



*Русский язык
«Школа России»*





**ХОЧЕШЬ БЫТЬ
ГРАМОТНЫМ, УЧИСЬ
ДУМАТЬ И МЫСЛИТЬ.**

Устно

10 апреля. Классная работа.



Письменно



Чистописание:

*Красиво и чисто
В тетради пиши:
Наклон соблюдай,
Никуда не спеши.*



Минутка чистописания


***М м Мм Мо мо МОЛОКО
Даёт корова молоко.***



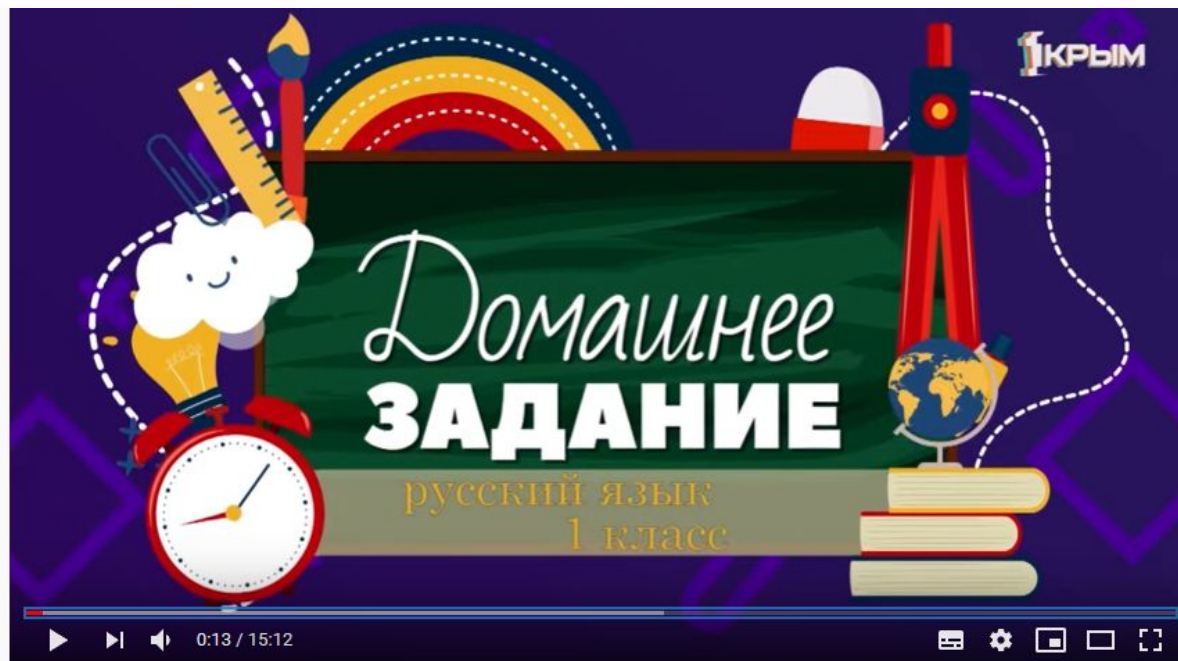
Письменно



Днём спит, ночью летает,
Ухает, людей пугает.
В темноте горят глаза –
Всем мышам она гроза.



Посмотри видеоурок!



<https://www.youtube.com/watch?v=RI9P1MIGj-U&t=21s>

4. **Спиши** слово-название птицы. Что оно обозначает? Подчеркни в нём букву, обозначающую безударный гласный звук.

Устно



сова



● А теперь измени слово **совá** так, чтобы оно обозначало несколько предметов (сов). Запиши его. Подчеркни букву, которой обозначен ударный гласный звук.

👉 **Обрати внимание!** При изменении слова (совá – сóвы) ударный и безударный гласные звуки в одной и той же части слова обозначены одинаковой буквой **о**.

● Какое же слово может быть проверочным для слова **сова**?

[o]

[a]

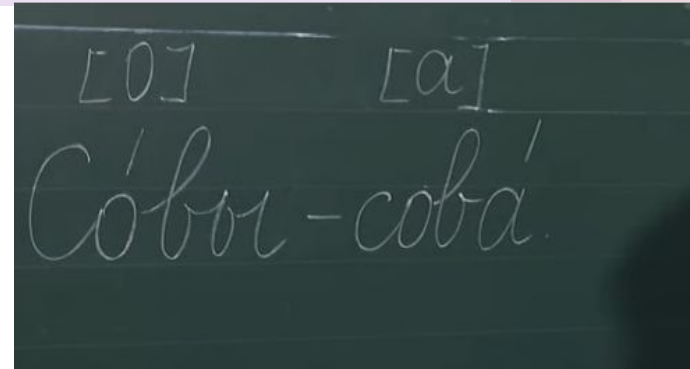
Сóвы - сова́.

Запиши в тетрадь.



Алгоритм работы с безударной гласной

Слово «СОВА»



- ▶ Прочитаем слово.
- ▶ Поставим ударение.
- ▶ Определим безударную гласную.
- ▶ Подбираем проверочное слово

СОВЫ

Чтобы проверить, какой буквой обозначить **безударный гласный звук** в слове, надо изменить слово так, чтобы безударный гласный звук стал **ударным**:
сова́ — со́вы.



ВЫВОД:

**В ударном и безударном слогах
одних и тех же слов пишутся
одинаковые гласные.**





В.Н. Канакина В.Г. Горецкий

Русский ЯЗЫК



1


ПРОСВЕЩЕНИЕ
ИЗДАТЕЛЬСТВО



С. 63 упр.1

Письменно

1. Прочитай.

Всходит солнце над землёю
С каждым днём всё выше.
И весь день, кружась, воркуют
Голуби на крыше.



И. Суриков

- Скажи, какую картину можно представить, читая эти строки. Как можно её назвать?
- Спиши первое предложение. В словах обозначь ударение. Над какими словами знак ударения не ставится?

Проверь себя!

1. Прочитай.

Всхо́дит со́лнце над землёю
С ка́ждым днём всё вь́ше.
И весь день, кружа́сь, ворку́ют
Голуби на крыше.



И. Суриков

- Скажи, какую картину можно представить, читая эти строки. Как можно её назвать?
- Спиши первое предложение. В словах обозначь ударение. Над какими словами знак ударения не ставится?

Запомн

и!

Ударные гласные — это гласные звуки в ударных слогах слов:

гр[**у́**]ша

бан[**а́**]н

лим[**о́**]н

Безударные гласные — это гласные звуки в безударных слогах слов:

ф[**а**]со́ль

[**у**]кро́п

с[**и**]ре́нь



Правило:

Безударный хитрый гласный:

Слышим мы его прекрасно.

А в письме какая буква?

Здесь поможет вам наука:

Гласный ставь под ударенье,

Чтоб рассеять все сомненья.





В.Н. Канакина В.Г. Горецкий

Русский ЯЗЫК



С. 134

Памятка 2

Как определить в слове ударный и безударный гласные звуки

1. Прочитай слово. Понятно ли тебе, что обозначает это слово?
2. Произнеси слово так, чтобы услышать в нём ударный слог.
3. Выдели в ударном слогe гласный звук и произнеси его.
4. Гласный звук в ударном слогe слова — это ударный гласный звук.
5. Гласный звук в безударном слогe — это безударный гласный звук.

ВІШНЯ,

СЛИВА,

СМОРОДИНА.



Письменно

Выполни

самостоятельно!



С. 64 упр.3

Письменно

Выполни дополнительно по желанию

Вставьте пропущенные буквы.

Назовите проверочные слова.

Весной шумно бурлит р_ка. В_да
вышла из берегов. Она затопила п_ля и
опушку леса. Л_сные жители ушли в
глубь леса.



Вставьте пропущенные буквы.
Назовите проверочные слова.


Весной шумно бурлит **ре**ка. **Во**да
вышла из берегов. Она затопила **по**ля и
опушку леса. **Ле**сные жители ушли в
глубь леса.




Рефлексия:

- Что нового узнали?
- Как проверить безударный гласный?
- Что понравилось на уроке?
- Что вызвало затруднение?


Оцени свою работу



Хорошо



Подучи



Отлично

