

## Содержание документа:

### **1. Тех. задание:**

- Основные положения касательно интеграции с 1С
- Вход в лич. кабинет
- Структура лич. кабинета
- Раздел «Онлайн заказ»
- Раздел «Накладные»
- Раздел «Прайс»
- Блок «Новость»

### **2. Прототип:**

- Расположение кнопки для входа в личн. кабинет»
- Страница входа в лич. кабинет
- Структура лич. кабинета
- Раздел «Онлайн заказ»
- Раздел «Накладные»
- Раздел «Прайс»
- Блок «Новость»

# Тех. задание

## **Основные положения**

---

- 1. Личный кабинет должен быть интегрирован с 1С УТП 8**
- 2. Синхронизация данных с 1С должна происходить каждые 5-10 мин.**
- 3. Должна быть адаптивная верстка (под моб. устройства)**
- 4. CMS должна позволять заказчику управлять контентом**

## «Вход в личн.кабинет»

- В правом верхнем углу на главной странице сайта mrgrill.ua должна быть хорошо заметная кнопка для входа «Личный кабинет»
  - При нажатии на кнопку, пользователю отображается страница для входа, где необходимо ввести логин и пароль
  - Если пользователь неверно ввел имейл(логин), то отображается сообщение системы :  
*«Неверный email . Введите имейл , указанный Вами при заполнении заявки на сотрудничество»*
  - Если пользователь неверно ввел пароль то отображается сообщение *системы*  
*«Неверный пароль»*
  - При нажатии на кнопку «*Забыли пароль*» клиенту отображается сообщение системы :  
*«Введите имейл , указанный Вами при заполнении заявки на сотрудничество. Вам будет отправлен туда Ваш пароль.*
- После чего на имейл отправляется сообщение:
- «Уважаемый клиент ,  
Ваш пароль : 168865667  
Логин : max@mail.ru  
Ссылка для входа в личный кабинет: mrgrill.ua/login...»*
- После входа в лич.кабинет раздел «Онлайн-заказ» отображается по умолчанию

### Обмен с 1С:

- Всего должно быть 2 типа личных кабинетов. Тип кабинета соответствует одному из двух видов «Ассортиментной карты». Этот параметр указан в 1С в карточке контрагента.
- Доступ в Личный кабинет активируется каждому клиенту менеджером вручную через карточку контрагента. Самостоятельно клиент не может зарегистрироваться и не может сменить пароль или логин.
- После создания контрагента, 1С автоматически присваивает пароль (соответствует ИНН) и логин (соответствует имейлу 1й точки доставки)

## «Структура личного кабинета»

---

- В самом верху кабинета отображается ФИО клиента
- Ниже ФИО расположен блок «Новость»
- Под блоком слева расположено «Меню с разделами»
- Справа от меню отображается информация по выбранному пункту меню

## Раздел «Онлайн-заказ»

### Категория клиентов №1

1. Сначала клиенту система предлагает выбрать адрес доставки (если их несколько)

**Адреса доставки тянутся из 1С** ( Карточка контрагента-Точки доставки)

2. После выбора адреса (если их несколько) отображается « Справочная информация» (см.прототип)

3. Ниже «Справочной информации» отображается «Форма для заказа»

Вот ее структура:

- Колонка «Товары»

Тут отображаются все товары имеющиеся в ассортиментной карте клиента

- Колонка «Мин.заказ/Кратность»
- Колонка «Цена за ед.измерения,грн»
- Колонка «Количество» (в ед.измерения )
- Итоговая сумма заказа»

**4. При заполнении формы система должна проверять** соответствие суммы заказа минимальному заказу (1000 грн)

Заказы на сумму меньше 1000 система не пропускает. При попытке оформить такой заказ пользователю отображается сообщение системы: *«Ваш заказ меньше минимального. Минимальный заказ должен быть не менее 1000 грн*

6. После того как пользователь нажал кнопку оформить , клиента направляет на страницу со справочной информацией (см.прототип)

7. После оформления заказа, заказ поступает в 1С ,где создается непроведенный документ "Заказ покупателя" с реквизитом «Канал поступления» = «Онлайн-заказ» .

При этом менеджеру на имейл [manager@premierfood.com.ua](mailto:manager@premierfood.com.ua) приходит имейл-уведомление с тестом :

«Новый онлайн-заказ №. \_\_ ФИО \_\_\_\_\_ Адрес \_\_\_\_\_»

## Раздел «Онлайн-заказ»

### Категория клиентов №2

1. Сначала клиенту система предлагает выбрать адрес доставки (если их несколько)

**Адреса доставки тянутся из 1С** ( Карточка контрагента-Точки доставки)

2. После выбора адреса (если их несколько) отображается « Справочная информация» :

- **День заказа** тянется из 1С ( Карточка контрагента-Точки доставки-Склады отгрузки)

Примечание: При этом от дня заказа отнимается один день .

- **День доставки** тянется из 1С ( Карточка контрагента-Точки доставки-Склады отгрузки)
- Далее отображается справочная информация (см.прототип)

3. Ниже «Справочной информации» отображается «Форма для заказа»

Вот ее структура:

- Колонка «Товары»

Тут отображаются все товары имеющиеся в ассортиментной карте клиента

- Колонка «Количество ,в ящиках»
- Колонка «Мин.заказ/Кратность»
- Колонка «Цена за ящик,грн»
- «Итоговая сумма ,грн»

**4. При заполнении формы система должна проверять** соответствие суммы заказа минимальному заказу (1000 грн)

Заказы на сумму меньше минимальной система не пропускает. При попытке оформить такой заказ пользователю отображается сообщение системы: *«Ваш заказ меньше минимального. Минимальный заказ должен быть не менее 1000 грн*

5. После того как пользователь нажал кнопку оформить ,клиента направляется на страницу со следующей справочной информацией (см. прототип)

**6. После оформления заказа,** заказ поступает в 1С ,где создается непроведенный документ "Заказ покупателя" с реквизитом «Канал поступления» = «Онлайн-заказ» .

При этом менеджеру на имейл [manager@premierfood.com.ua](mailto:manager@premierfood.com.ua) приходит имейл-уведомление с тестом :

«Новый онлайн-заказ №. \_\_ ФИО \_\_\_\_\_ Адрес \_\_\_\_\_ »

## Раздел «Накладные»

---

- В данном разделе отображаются все расходные накладные клиента(документ из 1С «Реализация товаров и услуг» )
- Порядок сортировки - по убыванию ( т.е вверху отображаются последние по дате документы)
- Клиент может скачать Документ нажав на кнопку «Скачать»
- Клиент может открыть документ для просмотра в браузере нажав на кнопку «Посмотреть»



## Раздел «Прайс»

---

- У каждого из 2х типов кабинета свой уникальный прайс
- Файл с прайсом загружается админом (заказчиком) через CMS
- Клиент может скачать прайс нажав на кнопку «Скачать»
- Клиент может открыть документ для просмотра в браузере нажав на кнопку «Посмотреть»

## Блок «Новость»

---

- В блоке отображается текст и файл для скачивания/просмотра
- Текст и файл для блока «Новость» добавляются админом (заказчиком) через CMS
- Для каждого из 2х типов личного кабинета предусмотрена уникальная новость
- При необходимости блок с новостью можно скрыть (сделать невидимым) через CMS
- Клиент может скачать файл нажав на кнопку «Скачать»
- Клиент может открыть файл для просмотра в браузере нажав на кнопку «Посмотреть»

Прототип

# «Расположение кнопки для входа в лич.кабинет»



+38(050)3028851



Написать нам

Личный кабинет



АССОРТИМЕНТ

СОТРУДНИЧЕСТВО

ГАРАНТИИ

НАШИ КЛИЕНТЫ

## «Страница входа в личный кабинет»

---

*Имейл*

*Пароль*

Пароль был предоставлен Вам по e-mail и в смс перед началом сотрудничества

**[Забыли пароль?](#)**

# Структура личного кабинета

Пользователь:



## Блок «Новость»

### Меню

Онлайн-заказ


Накладные

Прайс

Тут отображается информация  
по выбранному пункту меню

***Новость***

Уважаемый клиент, у нас изменились реквизиты расч.счета

[Новые реквизиты.doc](#)  

**Раздел: Онлайн заказ**  
**Категория клиентов: № 1**  
**Этап 1**

---

Выберите адрес доставки



**Далее**



**Раздел: «Онлайн заказ»**  
**Категория клиентов: № 1**  
**Этап 2**

**Адрес : м.Київ,Майдан незалежності, підземний перехід,  
(кофейня ilikecoffe)**



**Заказы** необходимо делать до 15.00  
Доставка : Зраза в неделю : пн, ср ,пт

Примечание: в городах сателитах доставка осуществляется 1р в неделю.  
Точній день уточняйте у менеджера

Заказы сделанные несвоевременно переносятся на следующий день

Минимальный заказ: 1000 грн

**Далее**

Раздел: «Онлайн заказ»  
Категория клиентов: № 1  
Этап 3

Заполните форму

Товар	Мин. заказ/ Кратность	Цена			
Сосиски Апетитні 1 сорт.т/у (570г)	1 уп.	100,00 за уп.	—	1	+
Сосиски Апетитні 1 сорт.т/у	1 уп.	200,00 за уп.	—	0	+
Сосиски в/с Прем'єра ( т/у 600г.шт.марк) .	1 уп.	200,00 за уп.	—	2	+
Булочка для хот-дога з отвором (Наминайко)	90 шт.	4,00 за шт.	—	90	+

Оформить **2200**  
грн

**Раздел: «Онлайн заказ»**  
**Категория клиентов: № 1**  
**Этап 4**

---

Спасибо Ваш заказ принят !  
После обработки заказа Вам поступит смс и имейл подтверждения

**Раздел: «Онлайн заказ»**  
**Категория клиентов №2**  
**Этап 1**


---

Выберите адрес доставки



**Далее**

**Раздел: «Онлайн заказ»**  
**Категория клиентов №2**  
**Этап 2**

**Адрес:** м.Миколаїв, Пр.Героїв Сталінграду, 13 (ТРЦ Магелан,1 поверх, біля супермаркету  
Таврія, працюють з 9.00-21.00) 

**Заказ** необходимо делать в \_\_\_\_\_ до 12.00

**Оплата:** в течении суток после заказа

**Доставка :** \_\_\_\_\_ в течении дня

Заказы сделанные несвоевременно переносятся на следующую неделю

Минимальный заказ: 1000 грн

**Далее**

Раздел: «Онлайн заказ»  
Категория клиентов №2  
Этап 3

Заполните форму

Товар	Цена за ящик	Заказ , ящик
Сосиски Апетитні 1 сорт.т/у (570г)	800,00	— 1 +
Сосиски Апетитні 1 сорт.т/у	700,00	— 2 +
Сосиски в/с Прем'єра ( т/у 600г.шт. марк) .	900,00	— 0 +
Булочка для хот-дога з отвором (Наминайко)	360,00	— 0 +





**Оформить** 2200 грн

**Раздел: «Онлайн заказ»**  
**Категория клиентов № 2**  
**Этап 4**

---

Спасибо Ваш заказ принят !  
После обработки заказа Вам поступит «Счет на оплату» по смс  
на номер и на имейл

## Раздел: «Накладные»

Расходная накладная № тЦ/РН-00009 от 15 января 2008 г.	100,87		
Расходная накладная № тЦ/РН-00012 от 15 января 2015 г.	239,00		



[Посмотреть прайс в  
браузере](#)



[Скачать прайс](#)