

ПРАВОПИСАНИЕ МЯГКОГО ЗНАКА В КОНЦЕ И В СЕРЕДИНЕ СЛОВА ПЕРЕД ДРУГИМИ СОГЛАСНЫМИ

Урок русского языка
2 класс



МИНУТКА ЧИСТОПИСАНИЯ

ле те бе де ли ти би ди
Летели лебеди с
лебедятами.



Работа в п/о

- С 59

Кóтя, кóтен_ка-к_тóк,
Кóтя — сéренький хв_стóк!
Приди, кóтя, н_чевáт_,
Мою дéто_ку к_чáт_, приб_юкиват_.



- Вставьте пропущенные буквы. Подготовьтесь объяснить их написание.
- Подчеркните буквы, которые указывают на мягкость предшествующего согласного звука.

130. Прочитайте. Вставьте в слова мягкий знак и букву перед ним.

сире__
тюле__

зве__
оку__

ладо__
грус__

де__
те__

шко__ник
ого__ки
де__фин

колоко__чик
васи__ки
тю__пан


- Подчеркните слова, в которых все согласные звуки являются мягкими.
- Выпишите слово, в котором семь букв, а звуков — шесть. Разделите его для переноса горизонтальной черточкой (—).

Заншии в словарик






1



4



2



1



7



4



5

снег^{/'}гир^{/'}ь
гирь

снег|гирь

сне-



снегірь
гирь

снегирь

сне-

снегирёк

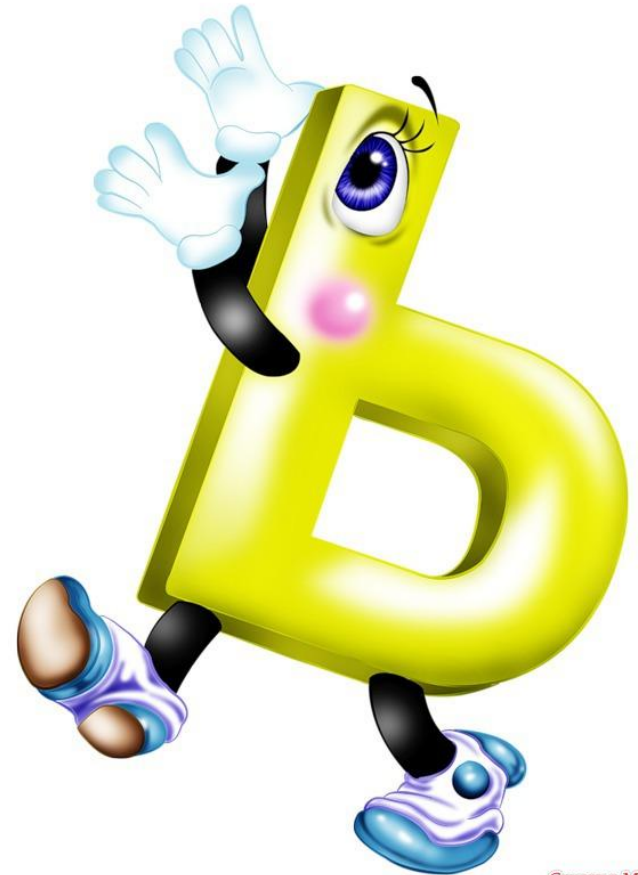


УГАДАЙТЕ БУКВУ

Мягкий голос,
Мягкий шаг,
Это буква ...

(мягкий знак)

- Прочитайте тему урока.
- Новая ли это тема?
- Сегодня мы обобщим все знания об этой букве.



САМООПРЕДЕЛЕНИЕ К ДЕЯТЕЛЬНОСТИ


- Отгадайте, какие слова спрятались в загадке?

С твёрдым Л я на стене,
Книги, например, на мне.
Но как только Л смягчите,
Сразу в танец превратите.


(полка – полька)




Подбери слова к
схемам.



Подбери слова к
схемам.



**Рысь, конь, тень,
день, дать, жать,
лень.**



ь

**Кольцо, пальто,
письмо, коньки,
зорька**

Запишите предложение, в котором три слова с мягким знаком в середине слова. Обозначь орфограмму «мягкий знак как показатель»



**На дворе капель- начался
апрель.**

**На пеньке тихонько сидела
мышь**

и грызла сухарь.

**Серенький маленький
зайчонок**

спрятался под большой

