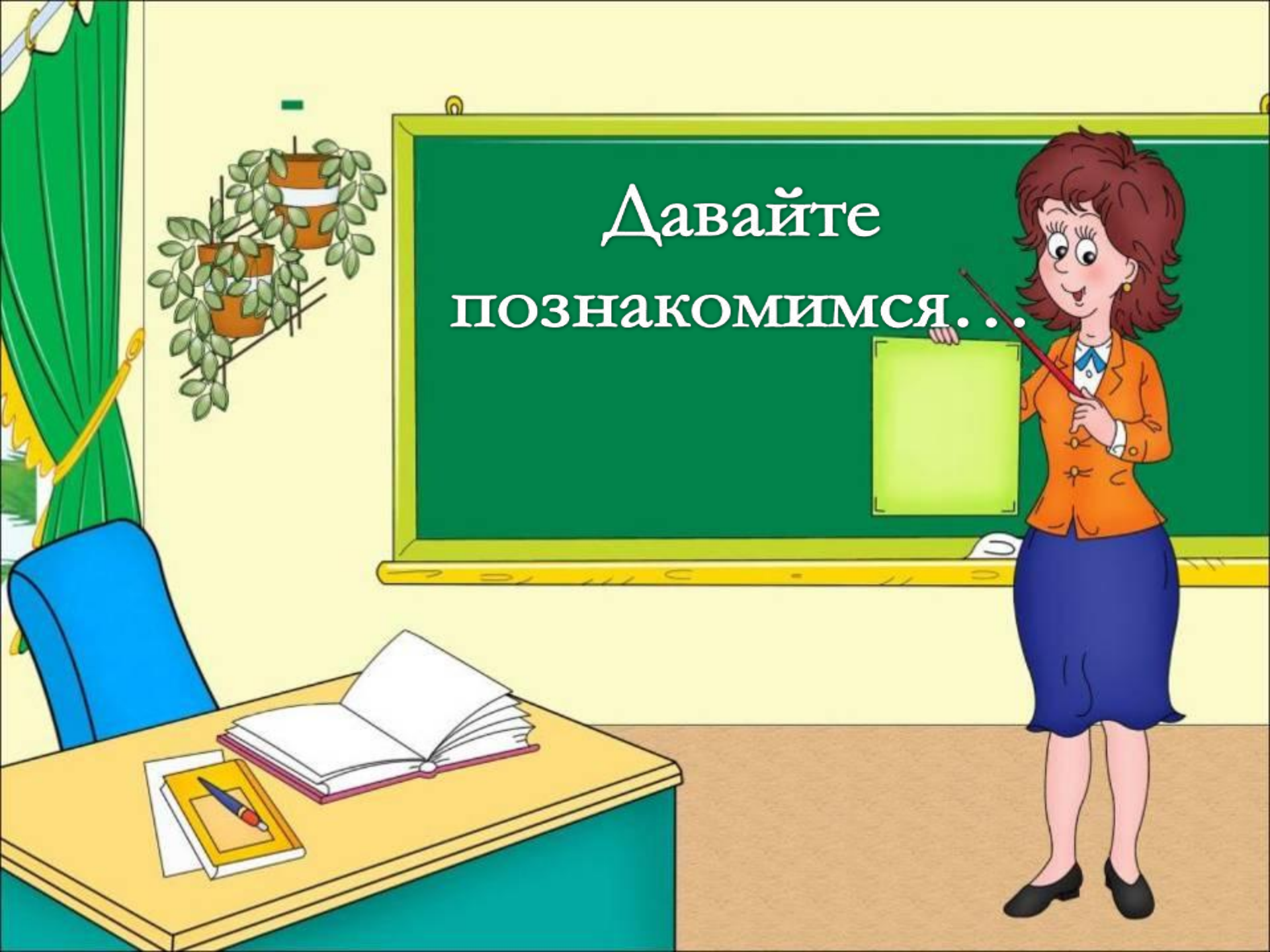


МАОУ СОШ № 65

***Ваш ребенок идёт
в школу...***



Давайте
ПОЗНАКОМИМСЯ...





Муниципальное автономное общеобразовательное учреждение средняя общеобразовательная школа № 65 города Тюмени создано на основании Постановления главы администрации Ленинского района г. Тюмени от 08.11.1994 № 116/6.

Место нахождения школы:

Корпус 1: 625046,
Российская Федерация,
Тюменская область, город
Тюмень, улица Широтная,
дом 116.

Корпус 2: 625046,
Российская Федерация,
Тюменская область, город
Тюмень, улица Бориса
Житкова, дом 1.



Давайте ПОЗНАКОМИМСЯ

Директор школы

Фокина Оксана Леонидовна

Заместители директора

2 корпус

Бухарбаева Татьяна Владимировна

Жилина Наталья Владимировна

Крохалева Марина Александровна

Сурикова Галина Сергеевна



Для решения возникающих
вопросов Вы можете
обратиться по телефонам:

39 – 83 – 93 –

приемная школы

39 – 83 – 93 (доб.102) –

директор школы

39 – 83 – 93 (доб.103) –

заместитель директора (5 –
10 классы)

39 – 83 – 93 (доб. 104) –

заместитель директора по
начальной школе

39 – 83 – 93 (доб.113)

– медкабинет

39 – 83 – 93 (доб.109) –

социальный педагог

39 – 83 – 93 (доб.114) –

педагог-психолог

Все начинается со школьного
звонка...



Правило хлопка

**Только сообща, все
вместе, мы преодолеем все
трудности в воспитании и
учебе детей!**

ПЕРСПЕКТИВА

Учебно-методический комплект для начальной школы



При этом обучение потребует не только максимальной отдачи от ребёнка, но и вовлечённости родителей. Ведь если в школе к поиску ответа на трудный вопрос ребёнка подталкивает учитель, дома эту задачу придётся выполнять маме и папе.

Всеобщий кругозор

Знать свои ФИО — это самое первое, что должен знать ребенок.

Назвать своих родителей (ФИО), место их работы или приблизительный род деятельности.

Назвать адрес своего места жительства, включая название страны и города

Назвать основные оттенки цветов

Перечислить времена года

Назвать известных писателей (А.С. Пушкин, Л.Н. Толстой, А.П. Чехов и т.д.)

Знать основные правила дорожного движения (из сколько цветов состоит светофор, на какой свет можно переходить дорогу)

Знать правила поведения в обществе.

Знать дни недели

Перечислить месяцы в году

Логика и мышление

Разложить картинки по категориям (например: шубу, пальто — к зимней одежде, тогда, как шорты, майку к летней и т.д.)

Назвать последовательность времен года

Отгадывать простые задачки и головоломки

Умение задавать вопросы, а также отвечать на них

Уметь находить различия в двух картинках

Чтение и речь

1. Разбивать слова по слогам
2. Уметь управлять интонацией, и применять во фразе (восклицание, вопрос, утверждение)
3. Составлять небольшой рассказ из 3 — 5 предложений по картинке
4. Уметь запоминать и пересказывать небольшой текст из 3 — 5 предложений
5. Должен уметь находить гласные и согласные буквы в слове.

Математика

Уметь считать от 1 до 20, а также обратный счет от 10 до 1.

Должен уметь решать простейшие задачи, с вычитанием или сложением единицы

Знать, что такое длина, ширина и высота и сравнивать по этим показателям предметы

Сентябрь

Переходный адаптационный период от дошкольного образования к школе.

Решение задач данного периода образования осуществляется через образовательный модуль «Введение в школьную жизнь», рассчитанный на первую неделю обучения.

Проводится 3 урока, продолжительность каждого – 35 минут

Режим обучения

- 5-дневная учебная неделя;
-"ступенчатый" режим обучения в первом полугодии:

❖ **Сентябрь - по 3 урока в день**

❖ **Октябрь, ноябрь - декабрь - по 4/5 уроков +
внеурочная деятельность;**

продолжительность урока – 35 минут;

- **январь - май - по 4/5 уроков;**

продолжительность урока – 40 минут.

Обучение без балльного оценивания знаний.

Дополнительные недельные каникулы в феврале.

Учебные предметы

Недельная нагрузка на ребёнка – **21** час (начиная со второй четверти).

Русский язык (письмо) – **5** часов.

Литературное чтение – **4** часа.

Математика – **4** часа

Окружающий мир – **2** часа.

Изобразительное искусство – **1** час.

Технология – **1** час.

Музыка – **1** час.

Физическая культура – **2** часа.

Домашние задания в 1 классе


Домашних заданий в 1 классе нет. Однако если вы хотите сформировать у своего ребенка качественные навыки письма, чтения, счета, то не отказывайтесь от тренировочных упражнений, которые может предложить учитель.



Почему учителя не ставят оценки в 1 классе?

В 1 классе обучение действительно *безотметочное*. Это оправдано тем, что ребенок находится в самом начале учебного пути. К концу первого года обучения уже можно судить о той или иной степени успешности младшего школьника.

В 1 классе основной упор делается на приобретение навыков учебного труда. В работе учителя с учеником присутствует словесная оценка. Важно, чтобы она была **позитивной**.



Как питаются первоклассники в школе?



Для всех детей начальных классов будет организовано бесплатное , горячее и сбалансированное питание.



Требования к внешнему виду

СТИЛЬ ОДЕЖДЫ - деловой, классический. Цвет - тёмно-синий.

Парадная форма

Девочки: сарафан; блуза - белая.

Мальчики: жилет классический, брюки классические; рубашка - белая. Наличие аксессуара (установленного в классе образца) приветствуется.

Повседневная форма

Девочки: сарафан; блуза - однотонная, пастельных тонов.

Мальчики: жилет классический, брюки классические; рубашка - однотонная, пастельных тонов (допускается тонкая полоска).

Причёска: аккуратная.

Для занятий физической культурой: футболка белая (без надписей и рисунков), шорты - чёрные.

Спортивная обувь: кроссовки, кеды, полукеды (белая подошва)

ГАЛСТУК ШКОЛЬНЫЙ - 40 СМ

Рост 140-158 см



ПРАКТИЧНОСТЬ

удобная резинка позволяет ребенку одевать галстук самостоятельно



ЭЛЕГАНТНОСТЬ

Отлично сочетается с костюмами и брюками



РЕСПЕКТАБЕЛЬНО

используется PREMIUM ткань



40 см длина

Идеально для роста 140-158 см



Желтый



Оранжевый



Красный



Розовый



Белый



Зеленый



Синий



Черный

Наш галстук зелёного

Дресс-код первоклашки (2 корпус)

Деловой костюм настраивает на работу


Коллекция

«Президент»

Жилет классический

Брюки кл

э



Коллекция

«Сапфир»



Спортивная форма
- классика



Магазин школьной
одежды Sky Lake

Тюмень ул. Валерии Гнаровской, 12 корпус 2,

Часы работы: 09.00 – 21.00

Телефон: 8 (929) 900-54-96

+зелёная
футболка
на физкультуру

Дресс-код первоклашки (2 корпус)

Деловой костюм настраивает на работу



Сарафан КЛ: на подкладке, юбка в складку с поясом на пряжке



**Жилет
классический
Брюки
классические**

Сарафан СЦ: без подкладки с юбкой "солнце" и поясом

**DRESS CODE ул. Станислава Карнацевича, д.12 (2 этаж),
66-21-02, +7 919 952-06-42, сеть магазинов «Детский мир», инд. пошив**

Требования к сменной обуви

- ▶ **Наличие сменной обуви обязательно.**
- ▶ **Удобная обувь (белая подошва).
Высота каблука не должна превышать 10 -20 мм.**
- ▶ **Детская обувь должна иметь фиксированный задник, который позволяет прочно удерживать пяточную кость и предотвращает её отклонение наружу.**



Какие требования предъявит учитель к вашему ребёнку (как и ко всем)?

- Если у вашего ребенка есть логопедические проблемы, постарайтесь решить их до начала учебы.
- Выучите с ним ваш домашний адрес и телефон
- Поддерживайте вашего первоклассника во всем. Хвалите его за дело, говорите, как здорово у него получается писать, считать, рисовать и т. д. Это придаст ему уверенности в себе.
- Проверьте, умеет ли ваш ребенок самостоятельно застегивать пуговицы и молнии, завязывать шнурки, переодеваться без вашей помощи в спортивный костюм, аккуратно складывать свои вещи.
- Приучайте детей к самообслуживанию



Как правильно организовать дома рабочее место первоклассника?

Купите первокласснику письменный стол.

Тогда ребенок сможет сам разложить в ящики стола учебные принадлежности и научиться поддерживать порядок на рабочем месте.

Лучше, если освещение будет слева.

Шторы нужно отодвинуть в сторону - основной свет должен попадать через верхнюю треть окна.

Необходимый минимальный перечень школьных принадлежностей для первоклассника

- ▣ Ранец среднего размера со светоотражателями
- ▣ Тетрадь в косую линейку – 4 шт.
- ▣ Тетрадь в клетку – 4 шт.
- ▣ Набор «учусь считать»
- ▣ Обложки для тетрадей плотные
- ▣ Шариковые ручки с тонким стержнем (с синими и зелеными чернилами)
- ▣ Простые карандаши (ТМ) и цветные (24 цвета)
- ▣ Линейка
- ▣ Ластик
- ▣ Дневник
- ▣ Пенал точилка с контейнером
- ▣ Папка для тетрадей

Необходимый минимальный перечень школьных принадлежностей для первоклассника

- **Папка для уроков труда и изо:**
- **Акварельные краски, набор кистей, палитра**
- **стаканчик непроливашка**
- **клеенка**
- **альбом для рисования**
- **тканевая салфетка**
- **ножницы, клей-карандаш**
- **клей ПВА и кисточка для клея**
- **набор цветной бумаги (двухсторонняя, заранее все листы отделены от скрепки)**
- **набор цветного и белого картона**
- **пластилин, дощечка для пластилина**

Выводы:

- ▶ Учебно-воспитательная деятельность в школе не может иметь успеха без тесных контактов с родителями.
- ▶ Именно Вы должны стать нашими лучшими помощниками, заинтересованными союзниками, доброжелательными участниками единого педагогического процесса.
- ▶ Родители нужны нам, учителям!

