



ФПП: Занятие 1

The background of the slide features a semi-transparent image of a rifle and a knife. The rifle is positioned horizontally across the top and middle of the frame, with its wooden stock on the left and its receiver and magazine on the right. Below the rifle, a knife is visible, with its blade extended to the left and its handle to the right. The entire scene is set against a plain white background.

Тема №1 :
**«Организация огневой
подготовки в органах
внутренних дел Российской
Федерации. Меры
безопасности при
обращении с оружием и
боеприпасами»**

Учебные вопросы:



- **1. Огневая подготовка и ее место в структуре профессиональной деятельности органов внутренних дел. Правовые основы применения огнестрельного оружия сотрудниками полиции**
- **2. Требования действующего Наставления по огневой подготовке в органах внутренних дел Российской Федерации. Организация и проведения стрельб в ОВД.**
- **3. Меры безопасности при обращении с оружием и боеприпасами. Профилактика случаев гибели и ранений сотрудников, связанных с неумелым обращением с оружием и боеприпасами.**
- **4. Требования приказов МВД России по учету, хранению и сбережению оружия и боеприпасов. Основание и порядок выдачи оружия и боеприпасов**

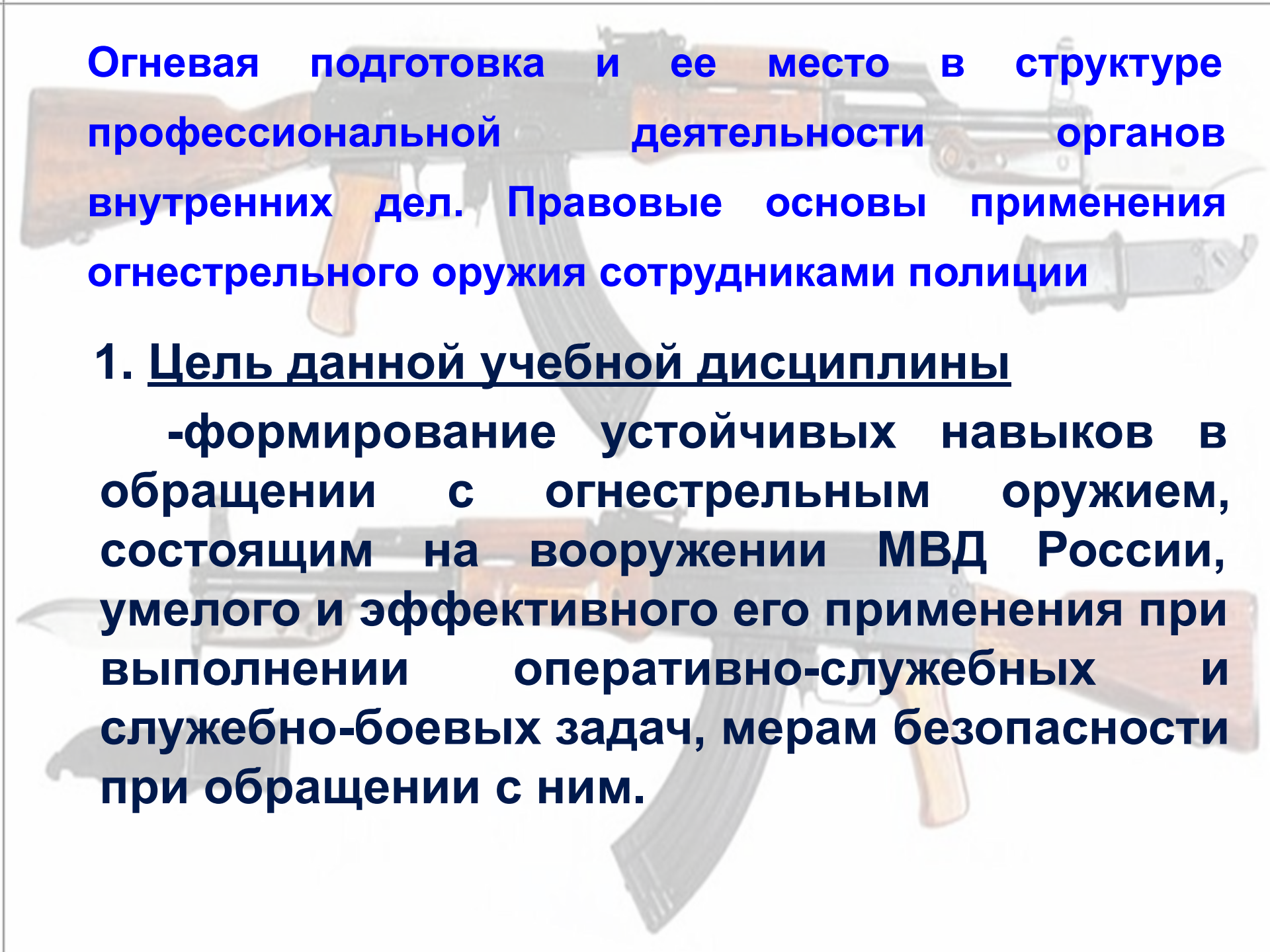
Нормативно-правовые акты

- **1. Конституция Российской Федерации от 12 декабря 1993 г.**
- **2. Федеральный закон от 7 февраля 2011 г. «О полиции» № 3-ФЗ.**
- **3. Приказ МВД России от 17 ноября 1999 г. № 938 «Об утверждении Инструкции о порядке выдачи табельного боевого ручного стрелкового оружия, боеприпасов и специальных средств сотрудникам органов внутренних дел Российской Федерации на постоянное хранение и ношение».**
- **4. Приказ МВД России от 23 ноября 2017 года № 880 «Об утверждении наставления по организации огневой подготовки в органах внутренних Российской Федерации».**

- **5. Приказ МВД России от 5 мая 2018 года № 275 «Об утверждении порядка организации подготовки кадров для замещения должностей в органах внутренних дел Российской Федерации».**
- **6. Приказ МВД России от 12 января 2009 г. № 13 «Об утверждении Инструкции по организации снабжения, хранения, учета, выдачи (приема) и обеспечения сохранности вооружения и боеприпасов в органах внутренних дел Российской Федерации».**

Литература

- **1. Огневая подготовка: учебник / под общ. ред. канд. пед. наук В. Л. Кубышко. - М.: ДГСК МВД России, 2016. - 286 с.**
- **2. Огневая подготовка: курс лекций / под общ. ред. кан. пед. наук А.А. Лукутина. – Н. Новгород: Нижегородская академия МВД России, 2016. – 368 с.**
- **Дополнительная:**
- **3. Огневая подготовка: Учебник / Под общ. ред. канд. юрид. наук Н.В. Румянцева. - М.: ЦОКР МВД России, 2009. - 672 с.**
- **4. Огневая подготовка: Курс лекций. - М.: ЦОКР МВД России, 2008. - 304 с.**



Огневая подготовка и ее место в структуре профессиональной деятельности органов внутренних дел. Правовые основы применения огнестрельного оружия сотрудниками полиции

1. Цель данной учебной дисциплины

-формирование устойчивых навыков в обращении с огнестрельным оружием, состоящим на вооружении МВД России, умелого и эффективного его применения при выполнении оперативно-служебных и служебно-боевых задач, мерам безопасности при обращении с ним.

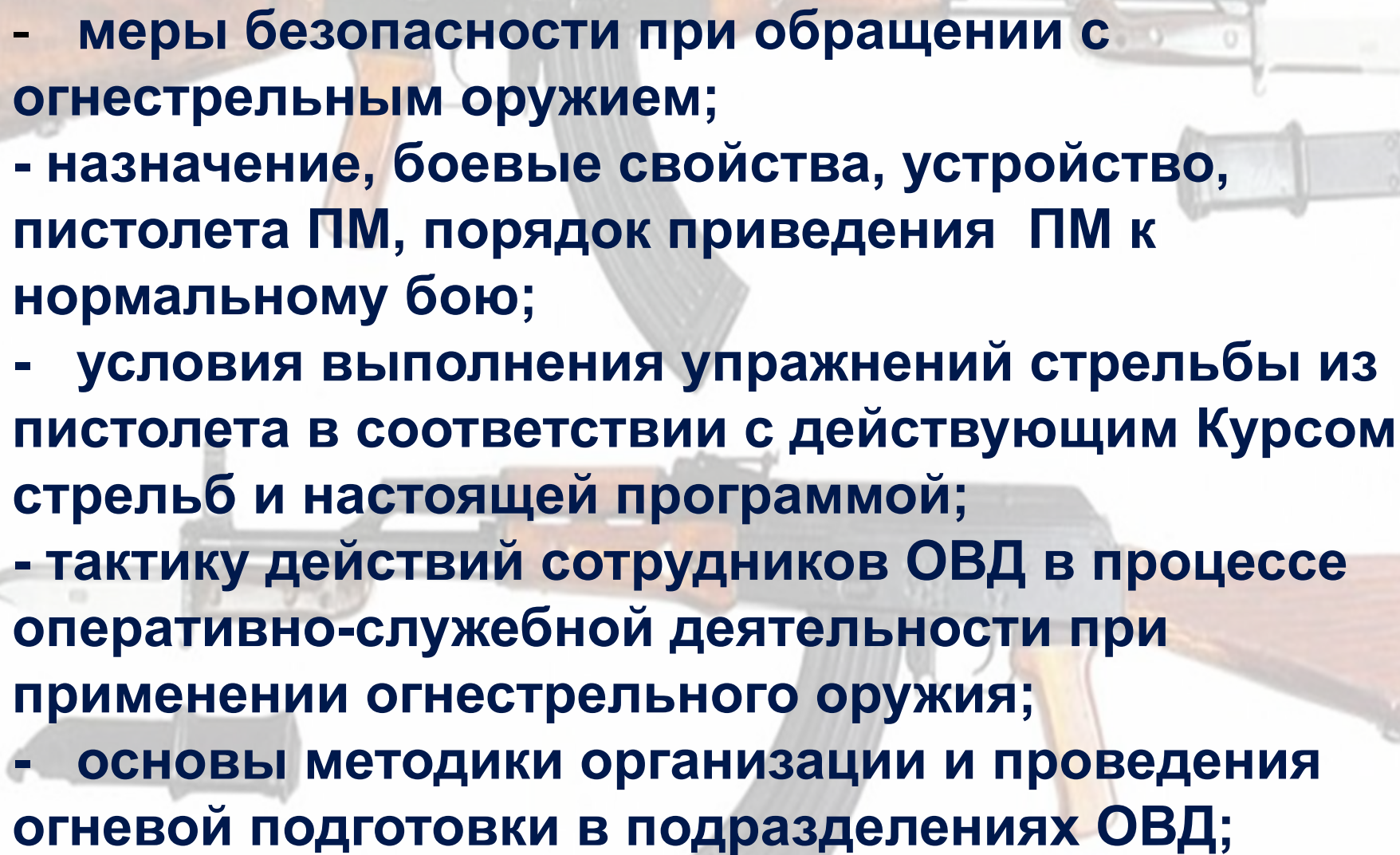
2. Задачами дисциплины являются:

- приобретение сотрудниками знаний материальной части оружия и боеприпасов, их тактико-технических характеристик, мер безопасности при обращении с ними, основ стрельбы;
- формирование у сотрудников необходимых умений и навыков правомерного применения оружия, ведения огня в различной обстановке, быстрого обнаружения цели и определения исходных установок для стрельбы, умелых действий с оружием во время стрельбы.

3. Требования к уровню освоения содержания раздела.

Знать:

- место огневой подготовки в структуре профессиональной деятельности сотрудников органов внутренних дел;**
- основные положения Наставления по огневой подготовке в органах внутренних дел Российской Федерации;**
- основы внутренней и внешней баллистики;**
- классификацию огнестрельного оружия;**
- основные виды стрелкового вооружения, ручные гранаты, прицелы, применяемые сотрудниками ОВД при решении оперативно-служебных задач;**
- правовые основы применения огнестрельного оружия сотрудниками ОВД; Приказ МВД РФ №880 от 23 ноября 2017 года**

- 
- меры безопасности при обращении с огнестрельным оружием;
 - назначение, боевые свойства, устройство, пистолета ПМ, порядок приведения ПМ к нормальному бою;
 - условия выполнения упражнений стрельбы из пистолета в соответствии с действующим Курсом стрельб и настоящей программой;
 - тактику действий сотрудников ОВД в процессе оперативно-служебной деятельности при применении огнестрельного оружия;
 - основы методики организации и проведения огневой подготовки в подразделениях ОВД;

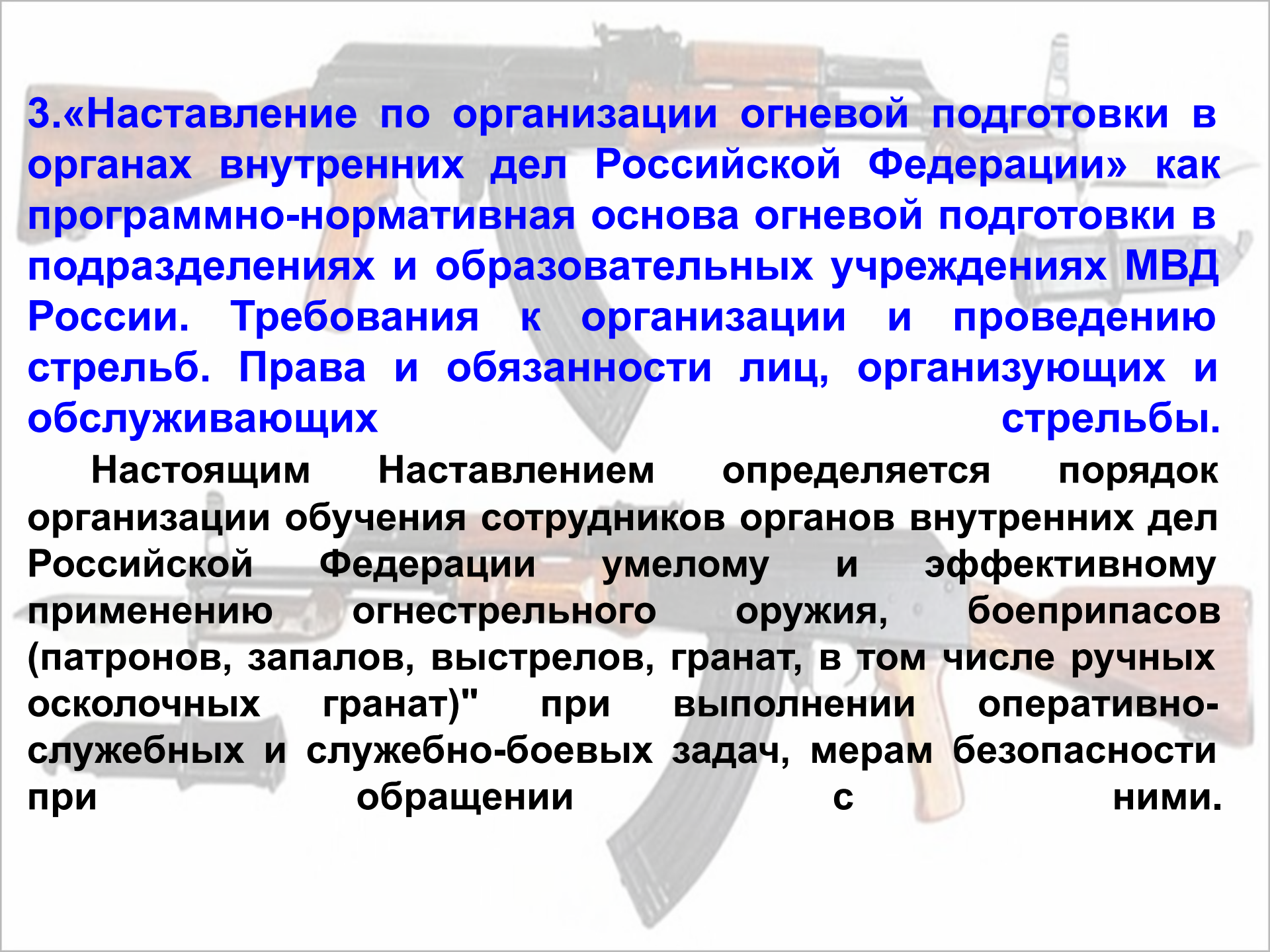
The background of the slide features a semi-transparent image of a Makarov pistol. The pistol is shown in a disassembled state, with its slide, magazine, and barrel assembly positioned horizontally across the top half of the frame. Below the main assembly, the magazine and a separate component, possibly a trigger guard or a part of the slide, are visible. The overall image is faded and serves as a backdrop for the text.

Уметь:

- устранять задержки при стрельбе из пистолета Макарова;
- выполнять неполную разборку пистолета Макарова и сборку после неё;
- выполнять приемы и действия с оружием по командам, подаваемым при стрельбе (приказ МВД России от 23.11.2017 г. № 880);
- выполнять осмотр оружия и боеприпасов;
- осуществлять самоанализ результатов практической стрельбы (выявлять ошибки и вносить своевременные коррективы для повышения результативности своей стрельбы);

Владеть навыками:

- действий с оружием по подаваемым командам;
- производства выстрела из пистолета и автомата;
- прицельной стрельбы из пистолета и автомата в неограниченное время;
- скоростной стрельбы из пистолета из различных положений с переносом огня по фронту, после передвижений, с использованием различных изготовок и положений для стрельбы;
- выполнения нормативов по огневой подготовке;
- осуществления защиты безопасности личности, общественного порядка и общественной безопасности, пресечения противоправных проявлений с применением огнестрельного оружия на основе моделирования типовых ситуаций предстоящей служебной деятельности.
- выборочной скоростной стрельбы из пистолета по неподвижным (появляющимся) целям, скоростной стрельбы со сменой огневой позиции, из-за укрытий, после физической нагрузки, со сменой магазина во время стрельбы.

A faded background image of a rifle, likely an AK-47, is visible behind the text. The rifle is oriented horizontally, with the barrel pointing to the right. The text is overlaid on this image.

3.«Наставление по организации огневой подготовки в органах внутренних дел Российской Федерации» как программно-нормативная основа огневой подготовки в подразделениях и образовательных учреждениях МВД России. Требования к организации и проведению стрельб. Права и обязанности лиц, организующих и обслуживающих стрельбы.

Настоящим Наставлением определяется порядок организации обучения сотрудников органов внутренних дел Российской Федерации умелому и эффективному применению огнестрельного оружия, боеприпасов (патронов, запалов, выстрелов, гранат, в том числе ручных осколочных гранат)" при выполнении оперативно-служебных и служебно-боевых задач, мерам безопасности при обращении с ними.



Основными задачами Наставления являются:

1. Приобретение сотрудниками знаний материальной части оружия и боеприпасов, их тактико-технических характеристик, мер безопасности при обращении с ними, основ стрельбы.

2. Формирование у сотрудников необходимых умений и навыков правомерного применения оружия, ведения огня в различной обстановке, быстрого обнаружения цели и определения исходных установок для стрельбы, умелых действий с оружием во время стрельбы.

Огневая подготовка включает в себя:

Теоретический раздел:

- правовые основы применения оружия и боеприпасов , гарантии личной безопасности вооруженного сотрудника;
- материальная часть и тактико-технические характеристики оружия и боеприпасов, меры безопасности при обращении с ними;
- задержки при стрельбе и способы их устранения;
- основы баллистики;
- правила выполнения упражнений стрельб из различных видов оружия, а также гранатометания;
- порядок и условия проведения стрельб и гранатометания;
- вопросы профилактики случаев гибели и ранений сотрудников, связанных с неумелым обращением с оружием и боеприпасами, правила хранения, сбережения оружия и боеприпасов, а также ухода за ними.

Практический раздел это:

- 1) практические тренировки, в ходе которых отрабатываются: нормативы по огневой подготовке, изготовка к стрельбе, производство выстрела «вхолостую» (без использования боевых патронов), приемы стрельбы из различных видов оружия, а также метание учебных гранат.**
- 2) практические стрельбы, в ходе которых отрабатываются упражнения НООП-2017 из различных видов оружия, метания ручных осколочных гранат, а также тактика их применения при осуществлении оперативно-служебной деятельности.**



В начале каждого учебного года в рамках профессиональной служебной и физической подготовки с сотрудниками должны проводиться занятия по повторению (изучению) правовых основ применения оружия, правил стрельбы, материальной части и тактико-технических характеристик оружия и боеприпасов, мер безопасности при обращении с ними, задержек при стрельбе и способов их устранения с принятием зачетов. Сотрудник, не сдавший зачет, до практических стрельб не допускается.

A faded, light-colored image of a rifle, likely an AK-47, is visible in the background, oriented horizontally. The rifle's barrel, magazine, and wooden stock are clearly discernible against the white background.

Нормативы по огневой подготовке отрабатываются в целях закрепления и проверки знаний сотрудниками материальной части оружия, мер безопасности, приемов стрельбы и умелого владения оружием. При проведении занятий по огневой подготовке необходимо ежемесячно осуществлять отработку нормативов по огневой подготовке. Время выполнения норматива по огневой подготовке отсчитывается от подачи команды «К выполнению норматива - приступить» до доклада «Норматив выполнен», который осуществляется сотрудником после выполнения им последнего действия норматива.



Практические стрельбы являются основной формой проведения занятий по огневой подготовке и направлены на поддержание и совершенствование навыков владения оружием сотрудниками. В ходе отработки изготовления к стрельбе, правильного хвата оружия и способов прицеливания, выполнения стрельбы «вхолостую», техники быстрого приведения оружия к бою и производства первого прицельного выстрела, устранения задержек при стрельбе могут применяться электронные технические средства, и устройства, а также малокалиберное и пневматическое оружие.



Стрельбы проводятся в тирах, на стрельбищах и полигонах. При этом устанавливаются:

Место ведения огня, которое определяется условиями выполняемых упражнений, - **огневой рубеж**.

Место построения и подготовки очередной смены, которое размещается в тылу на безопасном расстоянии (не менее 5 м) от огневого рубежа, - **исходный рубеж**.


Место учета, выдачи и сдачи боеприпасов, которое размещается в тылу на некотором удалении (3 - 10 м) от исходного рубежа, - **пункт боевого питания**.

Место осмотра мишеней и оценки результатов стрельбы, которое размещается на расстоянии 1 - 2 м от мишеней, - **рубеж осмотра мишеней**.

Место для производства выстрелов «вхолостую» в безопасном направлении напротив пуленепробиваемой стены или земляного вала, исключая рикошет.

Исходный и огневой рубеж, рубеж осмотра мишеней, а также пункт боевого питания обозначаются линиями шириной 5 - 10 см и (или) соответствующими указателями.

На командном пункте стрельбища и полигона (при необходимости в открытом или полуоткрытом тире) оборудуется устройство для подачи сигнала, запрещающего (белого цвета) или разрешающего (красного цвета) стрельбу.



2. Правовые основы применения огнестрельного оружия сотрудниками полиции.

Для выполнения обязанностей по защите жизни, здоровья, прав и свобод граждан, собственности, интересов общества и государства от противоправных посягательств Закон РФ от 7 февраля 2011 г. № 3-ФЗ "О Полиции" наделил сотрудников полиции широкими правами по применению мер принуждения.

Правовые основания применения сотрудниками полиции огнестрельного оружия - это фактические обстоятельства, с наличием которых закон связывает возможность применения ими огнестрельного оружия по прямому назначению. Указанные основания установлены ст. 23 Закона "О полиции".

1. Сотрудник полиции имеет право лично или в составе подразделения (группы) применять огнестрельное оружие в следующих случаях:

- 1) для защиты другого лица либо себя от посягательства, если это посягательство сопряжено с насилием, опасным для жизни или здоровья;**
- 2) для пресечения попытки завладения огнестрельным оружием, транспортным средством полиции, специальной и боевой техникой, состоящими на вооружении (обеспечении) полиции;**
- 3) для освобождения заложников;**
- 4) для задержания лица, застигнутого при совершении деяния, содержащего признаки тяжкого или особо тяжкого преступления против жизни, здоровья или собственности, и пытающегося скрыться, если иными средствами задержать это лицо не представляется возможным;**

5) для задержания лица, оказывающего вооруженное сопротивление, а также лица, отказывающегося выполнить законное требование о сдаче находящихся при нем оружия, боеприпасов, взрывчатых веществ, взрывных устройств, ядовитых или радиоактивных веществ;

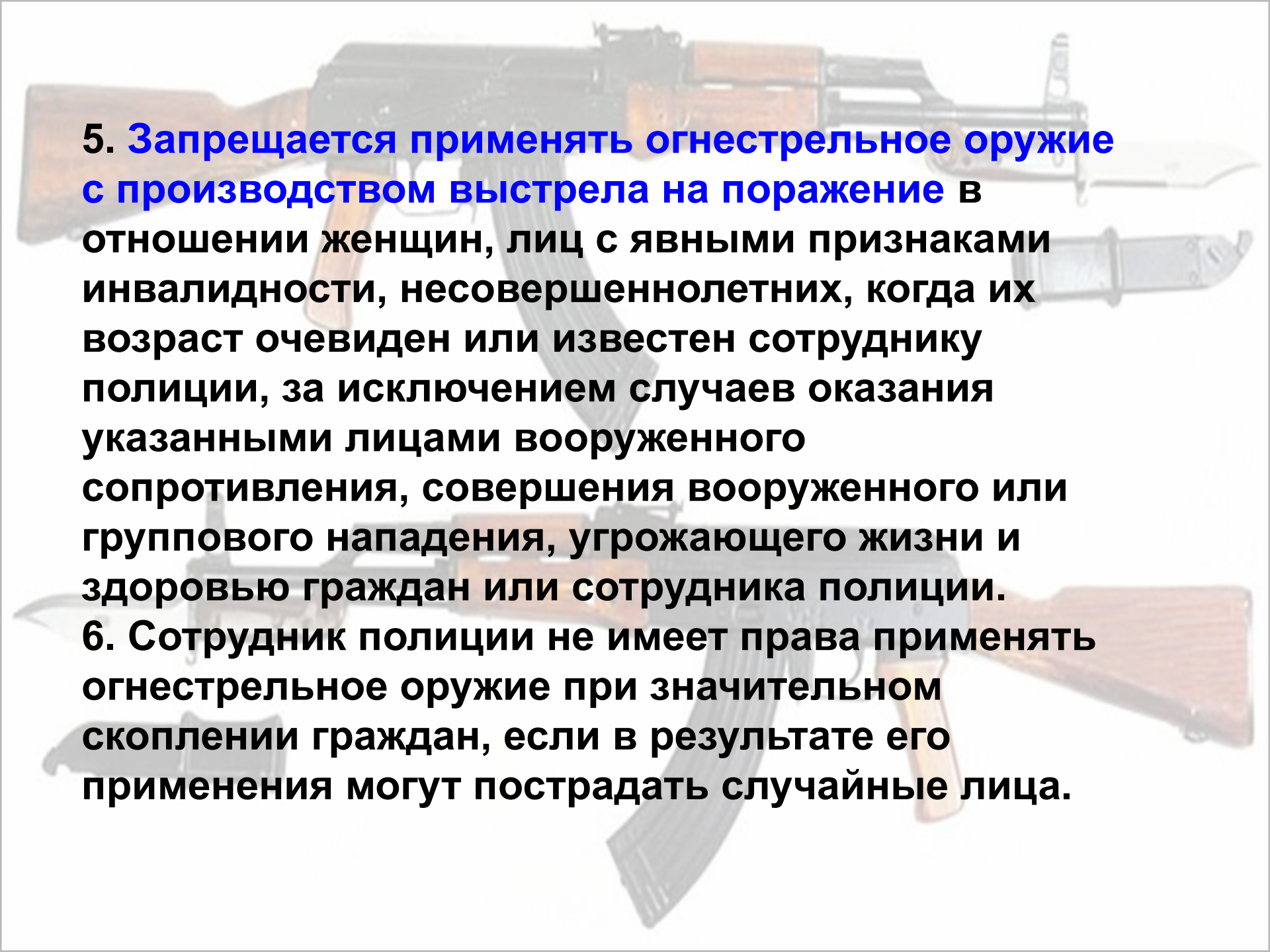
6) для отражения группового или вооруженного нападения на здания, помещения, сооружения и иные объекты государственных и муниципальных органов, общественных объединений, организаций и граждан;

7) для пресечения побега из мест содержания под стражей подозреваемых и обвиняемых в совершении преступлений или побега из-под конвоя лиц, задержанных по подозрению в совершении преступления, лиц, в отношении которых применена мера пресечения в виде заключения под стражу, лиц, осужденных к лишению свободы, а также для пресечения попытки насильственного освобождения указанных лиц.

2. Вооруженным сопротивлением и вооруженным нападением, указанными в пунктах 5 и 6 части 1 настоящей статьи, признаются сопротивление и нападение, совершаемые с использованием оружия любого вида, либо предметов, конструктивно схожих с настоящим оружием и внешне неотличимых от него, либо предметов, веществ и механизмов, при помощи которых могут быть причинены тяжкий вред здоровью или смерть.

3. Сотрудник полиции также имеет право применять огнестрельное оружие:

- 1) для остановки транспортного средства путем его повреждения, если управляющее им лицо отказывается выполнить неоднократные требования сотрудника полиции об остановке и пытается скрыться, создавая угрозу жизни и здоровью граждан;
 - 2) для обезвреживания животного, угрожающего жизни и здоровью граждан и (или) сотрудника полиции;
 - 3) для разрушения запирающих устройств, элементов и конструкций, препятствующих проникновению в жилые и иные помещения по основаниям, предусмотренным статьей 23 настоящего Федерального закона;
 - 4) для производства предупредительного выстрела, подачи сигнала тревоги или вызова помощи путем производства выстрела вверх или в ином безопасном направлении.
 - 5). Для пресечения нахождения беспилотных воздушных судов в воздушном пространстве в целях, предусмотренных пунктом 40 части 1 статьи 13 настоящего Федерального закона, если иными средствами прекратить их нахождение в воздушном пространстве не представляется возможным.
4. Сотрудник полиции имеет право применять служебное огнестрельное оружие ограниченного поражения во всех случаях, предусмотренных частями 1 и 3 настоящей статьи, а также в случаях, предусмотренных пунктами 3, 4, 7 и 8 части 1 статьи 21 настоящего Федерального закона.

The background of the slide features a semi-transparent image of a rifle and a knife. The rifle is positioned horizontally across the top and middle of the frame, with its barrel pointing to the right. A knife is visible on the right side, also pointing to the right. The text is overlaid on this background.

5. Запрещается применять огнестрельное оружие с производством выстрела на поражение в

отношении женщин, лиц с явными признаками инвалидности, несовершеннолетних, когда их возраст очевиден или известен сотруднику полиции, за исключением случаев оказания указанными лицами вооруженного сопротивления, совершения вооруженного или группового нападения, угрожающего жизни и здоровью граждан или сотрудника полиции.

6. Сотрудник полиции не имеет права применять огнестрельное оружие при значительном скоплении граждан, если в результате его применения могут пострадать случайные лица.

Меры безопасности при обращении с огнестрельным оружием и боеприпасами


Безопасность при проведении стрельб (гранатометания) обеспечивается:

Точным соблюдением сотрудниками установленных мер безопасности при обращении с оружием и боеприпасами.

Правильной организацией стрельби (гранатометания) высокой дисциплинированностью сотрудников.

Четким и грамотным руководством проводимых мероприятий.

Исправностью оружия, боеприпасов, имитационных средств, пулеприемников, противорикошетного и противопожарного оборудования. освещения, средств усиления речи и передачи команд.


The background of the slide features a faded, semi-transparent image of an assault rifle, likely an AK-47, positioned horizontally across the center. Below the rifle, a combat knife is also visible, lying horizontally. The text is overlaid on this background in a bold, blue font.

Разрешение на выполнение упражнений дает только руководитель (помощник руководителя) стрельб. Вести огонь и метать гранаты разрешается по командам: "Огонь", "Одиночными - огонь", "Короткими очередями - огонь", "Вперед", "К бою", "Гранатой - огонь", "Вперед, гранатой - огонь" с огневого рубежа или огневых рубежей согласно условиям и порядку выполнения упражнений стрельб (гранатометания).



При проведении стрельб запрещается:

1. **Расчехлять** оружие или извлекать его из кобуры без разрешения руководителя (помощника руководителя) стрельб.
2. **Направлять** оружие, независимо от того, заряжено оно или нет, в сторону, где находятся люди, или в направлении их возможного появления.
3. **Заряжать** оружие боевыми или холостыми патронами, а также приводить ручную осколочную гранату в готовность к метанию без команды руководителя (помощника руководителя) стрельб.
4. **Открывать** и вести огонь (гранатометание) без команды руководителя (помощника руководителя) стрельб, из неисправного оружия, в опасных направлениях (в том числе за пределы границ тира, стрельбища или полигона), выше пулезащитных валов или ограждающих стен, если они имеются, при поднятом белом флаге (фонаре) на командном пункте тира, стрельбища или полигона.
5. **Оставлять** оружие, боеприпасы или гранаты на огневом рубеже или где бы то ни было, а также передавать их другим лицам без разрешения руководителя (помощника руководителя) стрельб.



Стреляющий не должен касаться спускового крючка (в том числе в паузах между выстрелами при стрельбе в неограниченное время), кроме моментов прицеливания и ведения огня. При этом оружие должно быть направлено в сторону мишеней.

При выполнении упражнений стрельб, связанных с поворотами, разворотами, кувырками, прыжками, передвижениями, предохранитель должен быть включен до момента открытия огня и оружие не должно быть направлено в стреляющего.

Противошумные наушники и защитные очки надеваются и поправляются до команды "Заряжай", а снимаются после команды "Осмотрено". При этом указанные действия выполняются при отсутствии оружия в руках стреляющего.

При стрельбе из ручного стрелкового оружия:

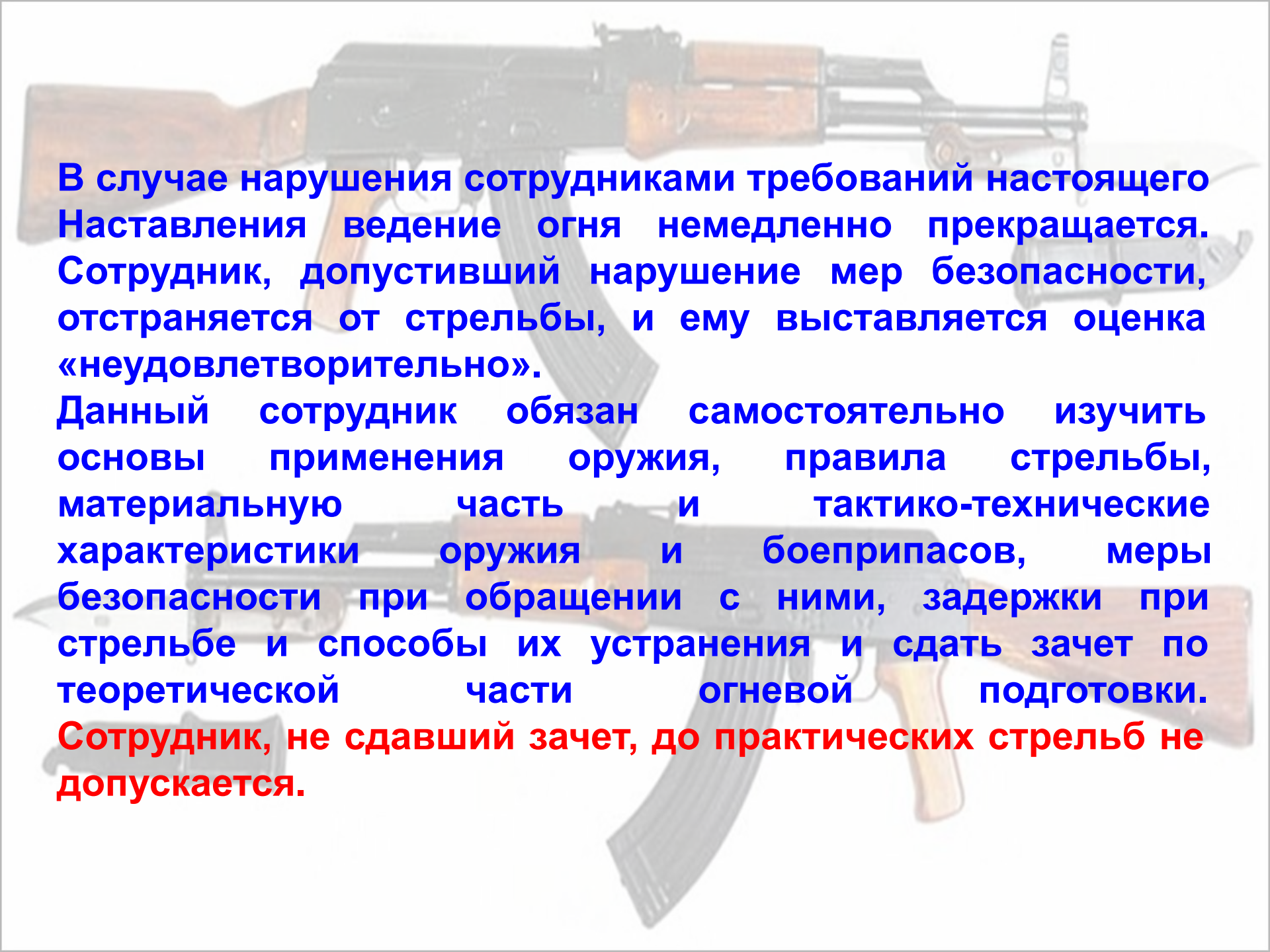
Запрещается использовать боеприпасы, если:

- На гильзе имеются ржавчина, помятости или зеленый налет.
- Пуля шатается в дульце гильзы.
- Капсюль выступает выше поверхности дна гильзы или имеет повреждения.

Запрещается удерживать ручное стрелковое оружие за ствол вблизи дульной части и за корпус, где имеются подвижные детали.

Со свободным ходом затвора хват должен быть таким, чтобы затвор не травмировал руки.

Если по каким-либо причинам патрон оказался выброшенным из патронника, то **стрельбу следует продолжать** до израсходования всех патронов, а по окончании стрельбы доложить руководителю (помощнику руководителя) стрельб о неизрасходовании патрона (патронов).



В случае нарушения сотрудниками требований настоящего Наставления ведение огня немедленно прекращается. Сотрудник, допустивший нарушение мер безопасности, отстраняется от стрельбы, и ему выставляется оценка «неудовлетворительно».

Данный сотрудник обязан самостоятельно изучить основы применения оружия, правила стрельбы, материальную часть и тактико-технические характеристики оружия и боеприпасов, меры безопасности при обращении с ними, задержки при стрельбе и способы их устранения и сдать зачет по теоретической части огневой подготовки.

Сотрудник, не сдавший зачет, до практических стрельб не допускается.

Спасибо за внимание!

