
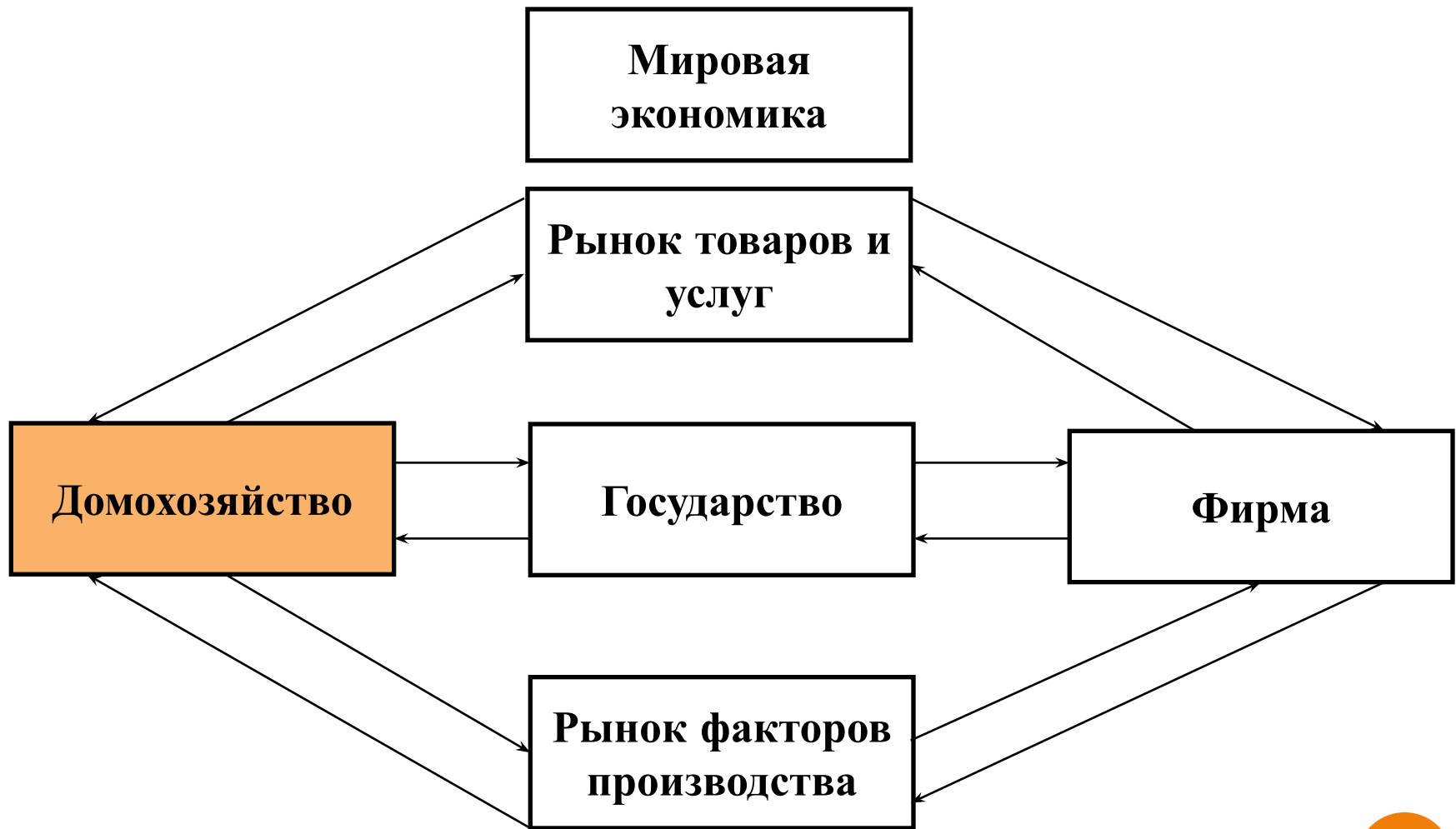


**ДОХОДЫ ДОМАШНЕГО
ХОЗЯЙСТВА.
СЕМЕЙНЫЙ БЮДЖЕТ**



УСТРОЙСТВО ЭКОНОМИКИ



ДОМАШНЕЕ ХОЗЯЙСТВО

- Экономическая единица, имеющая устойчивую структуру потребления и объединяющая людей отношениями, возникающими при организации их совместного быта, ведении общего домашнего хозяйства, совместном проживании и владении совместной собственностью.



ЭКОНОМИЧЕСКИЕ ФУНКЦИИ ДОМАШНЕГО ХОЗЯЙСТВА

- Ведение совместного хозяйства, помощь экономически неактивным членам общества
- Формирование потребительского бюджета
- Влияние на структуру производства посредством обеспечения спроса
- Создание инвестиционного потенциала
- Формирование человеческого капитала
- Предоставление сфере производства производственных ресурсов



ДОХОД

Любой приток денежных средств или материальных ценностей, обладающих денежной стоимостью.

Различают доходы предприятий, государства, граждан.

Источники доходов домохозяйств: фирмы, государство, другие домохозяйства



ГРУППЫ ДОХОДОВ

- Доходы от продажи ТРУДА: заработная плата и начисления на неё
- Доходы от продажи ЗЕМЛИ: рента, доходы от собственности
- Доходы от продажи КАПИТАЛА: процент, прибыль
- Трансферт от государства и фирм
- Непредвиденные доходы



ЦЕНЫ ЗА КОНФЕТУ. 1 РАУНД

- Леденцы – 1 денежная единица
- Карамель – 3 денежные единицы
- Шоколадные конфеты – 6 денежных единиц



ЦЕНЫ ЗА КОНФЕТУ. 2 РАУНД

- Леденцы – 3 денежные единицы
- Карамель – 6 денежных единиц
- Шоколадные конфеты – 10 денежных единиц



- Номинальный доход – величина доходов в обычном, непосредственном денежном выражении
- Реальный доход – количество товаров и услуг, которые можно фактически приобрести за номинальные доходы
- Покупательная способность денег – количество товаров и услуг, которые можно приобрести на одну единицу

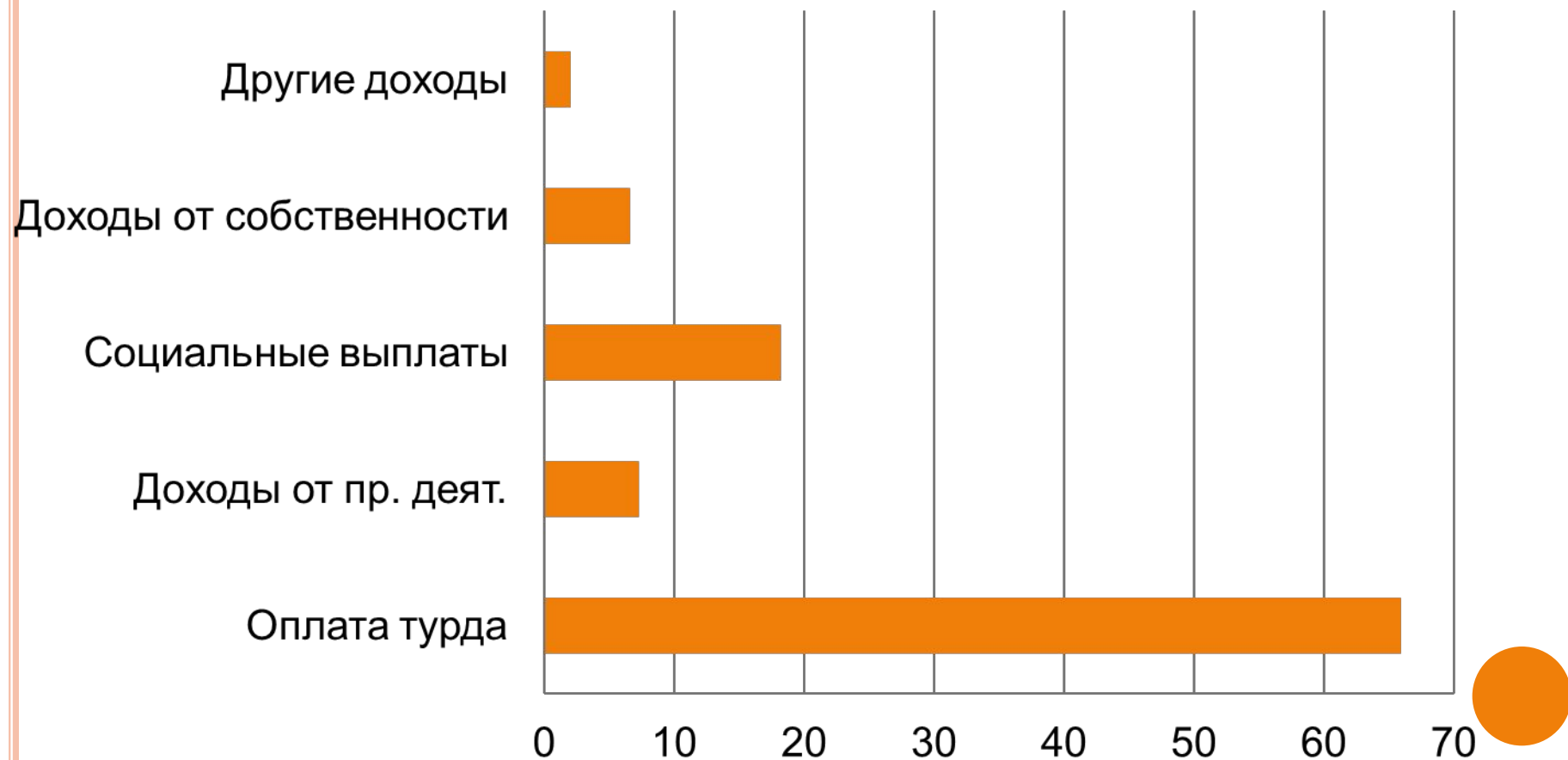


**А КАКИЕ У ВАС
ДОХОДЫ?**



СТРУКТУРА ДОХОДОВ В 2015 ГОДУ

Название диаграммы



СТРУКТУРА ДОХОДОВ

	2010	2011	2012	2013	2014	2015
Всего денежных доходов, млрд. рублей	32 498,3	35 648,7	39 903,7	44 650,4	47 920,6	53 100,6
Оплата труда, включая скрытую зарплату, %	65,2	65,6	65,1	65,3	65,8	65,9
Доходы от предпринимательской деятельности, %	8,9	8,9	9,4	8,6	8,4	7,3
Социальные выплаты, %	17,7	18,3	18,4	18,6	18,0	18,2
Доходы от собственности, %	6,2	5,2	5,1	5,5	5,8	6,6
Другие доходы, %	2,0	2,0	2,0	2,0	2,0	2,0

СЕМЕЙНЫЙ БЮДЖЕТ

□ Совокупность доходов и расходов семьи

Статьи расходов:

- ✉ Обязательные платежи (налоги, квартплата, выплата за кредит, интернет и связь и др.)
- ✉ Текущие регулярные расходы (стандартный набор продуктов питания, средства гигиены и бытовая химия, транспорт)
- ✉ Текущие нерегулярные расходы (одежда, обувь, досуг, торжества)
- ✉ Крупные покупки (мебель, бытовая техника, отпуск)
- ✉ Непредвиденные расходы (лекарства, ремонт и т.д.)



- Прожиточный минимум - стоимость достаточного для обеспечения нормального функционирования организма человека и сохранения его здоровья набора пищевых продуктов, а также минимального набора непродовольственных товаров и минимального набора услуг, необходимых для удовлетворения основных социальных и культурных потребностей личности.
- Прожиточный минимум в 2016 г. – 9956 р.
- МРОТ - законодательно установленный минимум, применяемый для регулирования оплаты труда
- МРОТ в 2016 г – 7500 р.



СБЕРЕЖЕНИЯ

- Срочный вклад в банке (депозит)
- Ценные бумаги
- Капиталовложения в недвижимость
- Дополнительное пенсионное страхование



МОТИВЫ СБЕРЕЖЕНИЙ

- С определённой целью (на какую-то покупку)
- Из предосторожности
- На чёрный день
- Чтобы чувствовать себя «правильным»
- Чтобы быть при деньгах
- Со спекулятивной целью
- Чтобы получать проценты



ИСПОЛЬЗОВАНИЕ ДЕНЕЖНЫХ ДОХОДОВ

	2010	2011	2012	2013	2014	2015*
<i>Покупка товаров и оплата услуг</i>	69,6	73,5	74,2	73,6	75,3	71,2
<i>Обязательные платежи и разнообразные взносы</i>	9,7	10,3	11,1	11,7	11,8	11,3
<i>Сбережения</i>	14,8	10,4	9,9	9,8	6,9	14,1
<i>Покупка валюты</i>	3,6	4,2	4,8	4,2	5,8	4,2



ПОТРЕБИТЕЛЬСКИЕ РАСХОДЫ Д\Х

Потребительские расходы	2013	2014	2015
Продукты питания	26,2	27,8	30,9
Алкоголь, табак	2,6	2,9	3,0
Одежда и обувь	9,5	10,7	11,3
Коммунальные услуги, топливо	10,5	9,6	11,6
Предметы домашнего обихода	6,7	7,0	5,5
Здравоохранение	3,6	3,4	3,5
Транспорт	17,7	19,0	12,5
Связь	3,4	3,2	3,2
Отдых и культура	7,2	6,0	6,3
Образование	1,0	1,0	1,0
Рестораны и гостиницы	3,7	3,1	3,7
Другие расходы	7,9	6,3	7,5


РАСХОДЫ ПОДРОСТКОВ

Девочки	Виды расходов	Мальчики
36%	Одежда, обувь, аксессуары	27%
12%	Посещение кафе, ресторанов	16%
6%	Техника и электроника	9%
8%	Развлечения	10%
6%	Транспорт	8%
7%	Красота и здоровье	2%
8%	Мобильные телефон	8%
8%	Сладости, снеки	7%
6%	Прохладительные напитки	7%

Кроме того, около 41% подростков откладывают деньги, чтобы накопить на крупную покупку



**ДОХОДЫ ДОМАШНЕГО
ХОЗЯЙСТВА.
СЕМЕЙНЫЙ БЮДЖЕТ**





ИГРА «СЕМЕЙНЫЙ БЮДЖЕТ»

- Семья состоит из 3х человек – мама, папа, сын. Они хотят поехать в отпуск. Для этого им надо накопить 50т.р.
- Зарплата мамы – 10т.р., зарплата папы – 15 т.р. Исключение – июль (месяц отпуск). В этот месяц зарплата (с отпускными) будет 20 и 30 тысяч соответственно.
- Кроме денежных затрат, существуют баллы за «моральные издержки».
- В жизни каждой семьи могут произойти незапланированные события. Их так же надо учитывать при подсчёте бюджета



- Доходы и расходы ежемесячно планируются и заносятся в дневник расходов и доходов (табл. 1). Исходные данные для планирования приведены в таблицах 2-8.
- После заполнения граф 2, 5-16 следует обратиться к выбору случайных событий и результат занести в графы 3, 17 таблицы 1
- Теперь можно подвести итог по доходам (графа 4) и сопоставить его с итогом по расходам (графа 18). Разницу – сбережения за месяц (графа 19) – можно положить на накопительный счет (графа 20).



ОБЯЗАТЕЛЬНЫЕ УСЛОВИЯ

- Питание не должно быть однообразным, т.е. один и тот же вариант питания не должен повторяться подряд более 4 раз;
- Все графы должны быть заполнены;
- Вся одежда (таблица 3) в течение года должна быть куплена и в том количестве, которое указано в таблице;
- Все праздники (таблица 4) должны быть отмечены, либо в случае отказа учтены штрафные баллы;
- Все расходы (таблицы 2-8) обязательны



Семья – победитель определяется по двум критериям:

1. Накопленная сумма должна быть больше 50 000 рублей;
2. Цена отпуска должна быть минимальной

