


日 是 水 上 在 三  
自 身

# УРОК 1


## ПРИВЕТСТВИЕ


你好



# ИЕРОГЛИФИКА

## КРАТКАЯ ИСТОРИЯ





取 短 柏 叟 澹 斃  
 耘 閔 薊 糝 筏 掾  
 礎 慵 橐 規 筮 齎  
 蠹 垠 闕 悉 賀 袪  
 曜 蹠 髓 棹 冕 斂

# ТРАДИЦИОННЫЕ И УПРОЩЕННЫЕ ИЕРОГЛИФЫ

藝 = 艺  
澤 = 泽  
鄧 = 邓  
為 = 为

Лошадь

馬 => 马

Червяк

蟲 => 虫



Традиционные иероглифы используются на Тайване и в  
г. Гонконг, а так же в японском языке



# НАШИ ПЕРВЫЕ ИЕРОГЛИФЫ

- 你 nǐ3 ты
- 好 hào3 хорошо
- 女 nǚ3 женщина
- 男 nán2 мужчина
- 妈 mā1 мама
- 爸 bà4 папа
- 大 dà4 большой
- 家 jiā1 семья
- 老 lǎo3 старый
- 早 zǎo3 ранний/рано
- 天 tiān1 день
- 白 bái2 белый
- 晚 wǎn3 поздний /поздно



# ПРАВИЛА НАПИСАНИЯ ИЕРОГЛИФОВ

- 1. Иероглиф нужно писать сверху вниз.
- 2. Иероглиф нужно писать слева направо.
- 3. Сначала нужно писать горизонтальные линии, затем вертикальные и откидные. Но нижняя горизонтальная черта пишется в последнюю очередь, если она не пересекается
- 4. Сначала нужно писать элементы внешнего контура, затем — элементы внутреннего контура, и закрывающая горизонтальная черта — в последнюю очередь.
- 5. Сначала нужно писать откидную черту влево, затем откидную черту вправо.
- 6. Сначала нужно писать вертикальную черту в центре (при ее наличии), а затем остальные черты
- 7. Правую точку нужно писать в последнюю очередь.






Из чего состоят иероглифы и почему они легкие?

□ 1. Черты

Всего 5 основных черт

□ 2. Ключи

1)		горизонталь (一)
2)		вертикаль (丨)
3)		откидная влево (丿)
4)		откидная вправо (㇇)
5)		точка (丶)

**Иероглифы - это разнообразные сочетания черт и ключей**

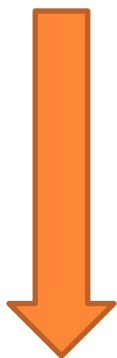
**Если знать ключи, учить иероглифы не сложно**



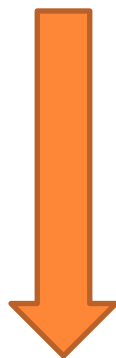


# ФОНЕТИКА

□ Пиньинь – транскрипция китайских иероглифов

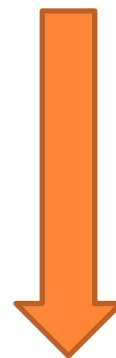


Финали



Инициали

(Хорошо)



Тона

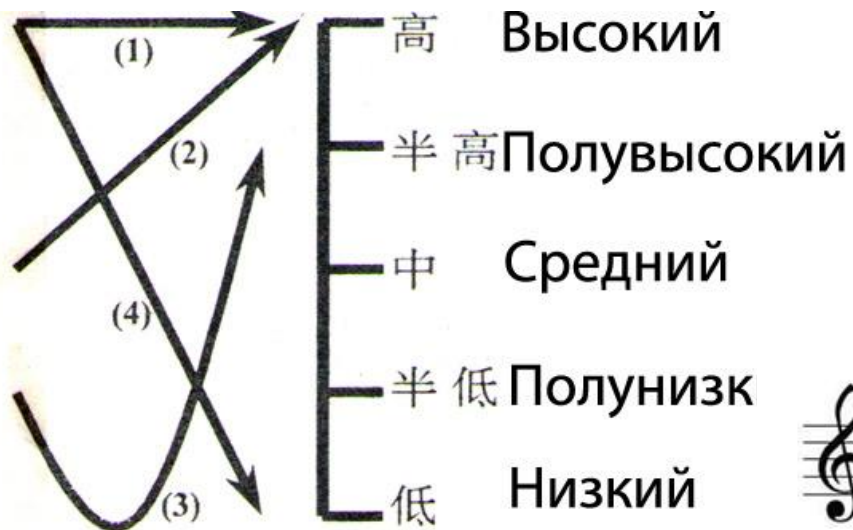
好



# СОЧЕТАНИЕ ФИНАЛЕЙ И ИНИЦИАЛЕЙ

	a	o	e	ê	i	er	ai	ei	ao	ou	an	en	ang	eng	ong
	a	o	e			er	ai	ei	ao	ou	an	en	ang	eng	
b	ba	bo					bai	bei	bao		ban	ben	bang	beng	
p	pa	po					pai	pei	pao	pou	pan	pen	pang	peng	
m	ma	mo	me				mai	mei	mao	mou	man	men	mang	meng	
f	fa	fo						fei		fou	fan	fen	fang	feng	
d	da		de				dai	dei	dao	dou	dan	den	dang	deng	dong
t	ta		te				tai		tao	tou	tan		tang	teng	tong
n	na		ne				nai	nei	nao	nou	nan	nen	nang	neng	nong
l	la		le				lai	lei	lao	lou	lan		lang	leng	long
z	za		ze		zi		zai	zei	zao	zou	zan	zen	zang	zeng	zong
c	ca		ce		ci		cai		cao	cou	can	cen	cang	ceng	cong
s	sa		se		si		sai		sao	sou	san	sen	sang	seng	song
zh	zha		zhe		zhi		zhai	zhei	zhao	zhou	zhan	zhen	zhang	zheng	zhong
ch	cha		che		chi		chai		chao	chou	chan	chen	chang	cheng	chong
sh	sha		she		shi		shai	shei	shao	shou	shan	shen	shang	sheng	
r			re		ri				rao	rou	ran	ren	rang	reng	rong
j															
q															
x															
g	ga		ge				gai	gei	gao	gou	gan	gen	gang	geng	gong
k	ka		ke				kai	kei	kao	kou	kan	ken	kang	keng	kong
h	ha		he				hai	hei	hao	hou	han	hen	hang	heng	hong

# ТОНА



Laowaitv.ru

mā      má      mǎ      mà

5-5      3-5      2-1-4      5-1

ТОН 1:      ТОН 2:      ТОН 3:      ТОН 4:

# ВЫРАЖЕНИЯ ДЛЯ ПРИВЕТСТВИЯ

你好 nǐ hǎo Здравствуйте

大家好 dà jiā hǎo Всем доброго дня

老师好 lǎo shī hǎo Учитель, здравствуйте

早上好 zǎo shàng hǎo Доброе утро

白天好 bái tiān hǎo Добрый день

晚上好 wǎn shàng hǎo Добрый вечер



(一) 声母 Инициали

b p m f  
d t n l  
g k h

(二) 韵母 Финали

a o e i u ü  
ai ei ao ou

(三) 拼音 Сочетания инициалей и финалей

	a	o	e	i	u	ü	ai	ei	ao	ou
b	ba	bo		bi	bu		bai	bei	bao	
p	pa	po		pi	pu		pai	pei	pao	pou
m	ma	mo	me	mi	mu		mai	mei	mao	mou
f	fa	fo			fu			fei		fou

d	da		de	di	du		dai	dei	dao	dou
t	ta		te	ti	tu		tai		tao	tou
n	na		ne	ni	nu	nü	nai	nei	nao	nou

	a	o	e	i	u	ü	ai	ei	ao	ou
l	la		le	li	lu	lü	lai	lei	lao	lou
g	ga		ge		gu		gai	gei	gao	gou
k	ka		ke		ku		kai	kei	kao	kou
h	ha		he		hu		hai	hei	hao	hou
				yi	wu	yu				

## УРОК 2

# КИТАЙСКИЙ НЕ СЛИШКОМ СЛОЖНЫЙ 汉语不太难

站站  
龍龍

34 черты

育龍  
龍龍

51 черта

邇

57 черт

龍龍  
龍龍

68 черт



# СЛОВА

- 汉语 han4yu3 китайский язык
- 忙 mang2 занятый
- 很 hen3 очень
- 难 nan2 сложный
- 吗 ma вопросительная частица
- 太 tai4 слишком
- 我 wo 3 я
- 他 ta1 он
- 她 ta1 она
- 们 men суффикс множественного числа
- 哥哥 ge1ge старший брат
- 弟弟 di4di младший брат
- 妹妹 mei4mei младшая сестра
- 叫 jiao4 звать
- 名字 min2zi имя
- 不 bu4 частица отрицания





## ВЫРАЖЕНИЯ

- 你叫什么名字？ Как тебя зовут?
- 我叫。。。 Меня зовут...
- 你好吗？ Как дела?
- 你忙吗？ Ты занят?



# ГРАММАТИКА

## □ Порядок слов в предложении

1. Прямой порядок: подлежащее - сказуемое
2. Обстоятельство времени, отвечающее на вопрос «когда», стоит до или после подлежащего
3. Определение всегда стоит перед определяемым словом
4. Перед качественным прилагательным обязательно ставится наречие степени
5. Частицы 吗、呢、吧、 ставятся в конце



# ТИПЫ ПРЕДЛОЖЕНИЙ

Утвердительное

他是老师

Он - учитель

Отрицательное

他不是老师

Он - не учитель

Вопросительное

他是老师吗？

Он - учитель？



## ПРЕДЛОЖЕНИЯ С КАЧЕСТВЕННЫМ СКАЗУЕМЫМ

- В таких предложениях прилагательное является сказуемым

汉语不太难

Китайский не слишком сложный

Утвердительное

Субъект + наречие  
степени 很、太 +  
прилагательное

汉语很难

Китайский очень  
сложный

Отрицательное

Субъект + частица  
отрицания 不 +  
прилагательное

汉语不难

Китайский не  
сложный

Вопросительное

Субъект +  
прилагательное +  
вопросительная  
частица 吗

汉语难吗？

Китайский сложный？

В отрицательном и вопросительном предложениях наречия степени не ставятся,  
Кроме 太 в отрицательном предложении (汉语不太难)



## ОБЩИЙ ВОПРОС С 吗

- 汉语难吗？ Han4yu3 nan2 ma Китайский сложный?
- 你忙吗？ Ni3 mang2 ma Ты занят?
- 衣服白吗？ Yi1fu bai2 ma Одежда белая?
- 妈妈漂亮吗？ Ma1ma piao4liang ma Мама красивая
- 你去食堂吗？ Ni3 qu4 shi2tang2 ma Ты идешь в столовую?
- 你学习汉语吗？ Ni3 xue2xi2 han4yu3 ma Ты учишь китайский?



## ОТРИЦАТЕЛЬНЫЕ ПРЕДЛОЖЕНИЯ С 不

- Ставится перед глаголом или прилагательным
- Может использоваться с наречием степени 太
- 1. 我不去食堂。Я не пойду в столовую
- 2. 我不学习汉语。Я не учу китайский
- 3. 我不喜欢听音乐。Я не люблю слушать музыку
- 4. 我不忙。Я не занят
- 5. 汉字不难。Иероглифы не сложные



# ФОНЕТИКА

	an	en	ang	eng	ong
b	ban	ben	bang	beng	
p	pan	pen	pang	peng	
m	man	men	mang	meng	
f	fan	fen	fang	feng	
d	dan	den	dang	deng	dong
t	tan		tang	teng	tong
n	nan	nen	nang	neng	nong
l	lan		lang	leng	long
g	gan	gen	gang	geng	gong
k	kan	ken	kang	keng	kong
h	han	hen	hang	heng	hong