

# Полезные ссылки


◆ <http://free-math.ru/primer/>

МАТЕМАТИЧЕСКИЕ ПРИМЕРЫ

◆ <http://www.l1158.ru/generator/main.php>

ГЕНЕРАТОР ПРИМЕРОВ





Гласный звук



Твёрдый согласный



Мягкий согласный



Ударение



Черта для деления  
на слоги



Звонкий согласный



Глухой согласный



а	о	у	э	ы
я	ё	ю	е	и



н	м	л	р	й	б	в	г	д	ж	з
---	---	---	---	---	---	---	---	---	---	---

п	ф	к	т	ш	с	х	ц	ч	щ
---	---	---	---	---	---	---	---	---	---

ъ
ь



<http://ya-urnni4ka.ru/>



## ЗВУКОВОЙ АНАЛИЗ СЛОВА

### памятка

Буквы, обозначающие **гласные звуки**:

**А О У Ы Э**

**Я Ё Ю И Е**

**Гласные звуки** в слове всегда обозначаются **красным цветом**.

**А О У Ы Э** указывают на то, что впереди стоит **твёрдый согласный звук, который обозначается синим цветом**.

**Я Ё Ю И Е** указывают на то, что впереди стоит **мягкий звук, который обозначается зелёным цветом**.

**Всегда твердые согласные:** [Ж], [Ш], [Ц]

**Всегда мягкие согласные:** [Ч], [Щ], [Й],

**Всегда звонкие согласные:** [М], [Н], [Л], [Р], [Й].

**Всегда глухие согласные:** [Х], [Ц], [Ч], [Щ].

**Парные согласные:**

[Б]-[П] [В]-[Ф] [З]-[С] [Ж]-[Ш] [Г]-[К] [Д]-[Т]

Имеют 2 звука: Я Ё Ю И Е (если:

- стоят впереди слова;
- стоят после мягкого или твёрдого знака;
- после гласного звука)

## КАК ПРАВИЛЬНО СОСТАВИТЬ ЗВУКОВУЮ СХЕМУ СЛОВА?

Например, слово ЛОДКА.

Задайте ребенку следующие вопросы:


1. Сколько слогов в слове лодка? (Два)
2. Сколько звуков в слове лодка? ([л о т к а] 5 звуков)

рисуем:



3. Какой звук первый? (Л)
4. Звук л какой? Гласный или согласный? (согласный)
5. Какой согласный? (твёрдый, звонкий)
6. Каким цветом обозначим? (синим)

рисуем:



7. Какой звук второй? (О)
8. Звук о какой? Гласный или согласный? (гласный)
9. Каким цветом обозначим? (красным)

рисуем:




10. Какой звук третий? (Т) (буква д, а звук т)
11. Звук т какой? Гласный или согласный? (согласный)
12. Какой согласный? (твёрдый, глухой)
13. Каким цветом обозначим? (синим)

рисуем:



14. И т.д. В результате





# Рецепты чтения

- Читающий родитель
- Библиотечные дни
- Чтение в семейном кругу
- Метод Кассиля
- Метод Искры Даунис
- «Провокация» ребёнка на чтение
- Метод древнего народа
- Покупка книг





# Рецепты чтения

- Просмотр диафильмов и их создание
- Шаг к творчеству
- Чтение перед сном

Чтение должно ассоциироваться с  
удовольствием!

Хвалите свое чадо за прочитанные странички.





**Читать с ребенком нужно каждый день.  
Пусть это в вашей семье будет доброй  
традицией.  
Перечитывайте несколько раз один и тот  
же текст до удовлетворительного звучания  
и нормальной скорости.**

