

**Развитие пространственных
представлений.**

**Логопедическое занятие на
тему**

**Дифференциация приставок
и предлогов**

Учитель – логопед

МОУ «СОШ №19» ЭМР

Акманова Г.Ш.




- **Тема урока:** Различение предлогов и приставок.
- **Цель урока:** научиться различать предлоги и приставки, правильно употреблять их в речи и на письме.



Поездка за город - за городная поездка.
Поездка за город - за городная поездка.



Переход под землёй - подземный переход.
Переход под землёй - подземный переход.



Сад при школе - пришкольный сад.
Сад при школе - пришкольный сад.



Сулейна Настя, Благовещенская школа



Запомни!

В русском языке есть одинаковые приставки и предлоги:

в по во под на над с от об у

Приставка – это **часть** слова, она пишется со словом слитно.

вошёл

налетел

Предлог – это **слово**. Между предлогом и словом можно вставить другое слово или вопрос.

с (**кем?**) другом

С (**лучшим**) другом

Отдохни!



Тест

1. Предлог – это часть речи.
2. К приставкам можно поставить вопрос?
3. Предлоги пишутся слитно с другими словами.
4. Предлоги служат для связи слов в предложении.
5. Между приставкой и словом нельзя поставить ещё одно слово.
6. Предлоги всегда стоят перед глаголом.



Тест

1. Предлог – это часть речи. +
2. К приставкам можно поставить вопрос? –
3. Предлоги пишутся слитно с другими словами. -
4. Предлоги служат для связи слов в предложении. +
5. Между приставкой и словом нельзя поставить ещё одно слово. +
6. Предлоги всегда стоят перед глаголом. -



приставка

Сравни!

предлог

Это **часть слова**.

Это **часть речи**.

Служит для
образования слов.

Служит для **связи слов** в
предложении.

Пишется **слитно** со
словом.

Пишется **раздельно**.

Между приставкой и
корнем **слово** вставить
нельзя.

Между предлогом и
словом **можно** вставить
слово или вопрос.

Употребляется со словами
самостоятельных частей
речи.

Никогда **не стоит** перед
глаголами.

22 сентября.



Влезь в окно.

Зашаёл за угол.

Накрыл на стол.



Поставьте в словосочетание нужный предлог:

Слезть ... крыши.

Автобус ... кондуктора.

Полезный ... здоровья.

Отрывок ... рассказа.

Смеяться ... клоуном.



с

для

без

из

над

Правда или шутка?

Поиграем!

Спиши, вставляя приставки и предлоги:

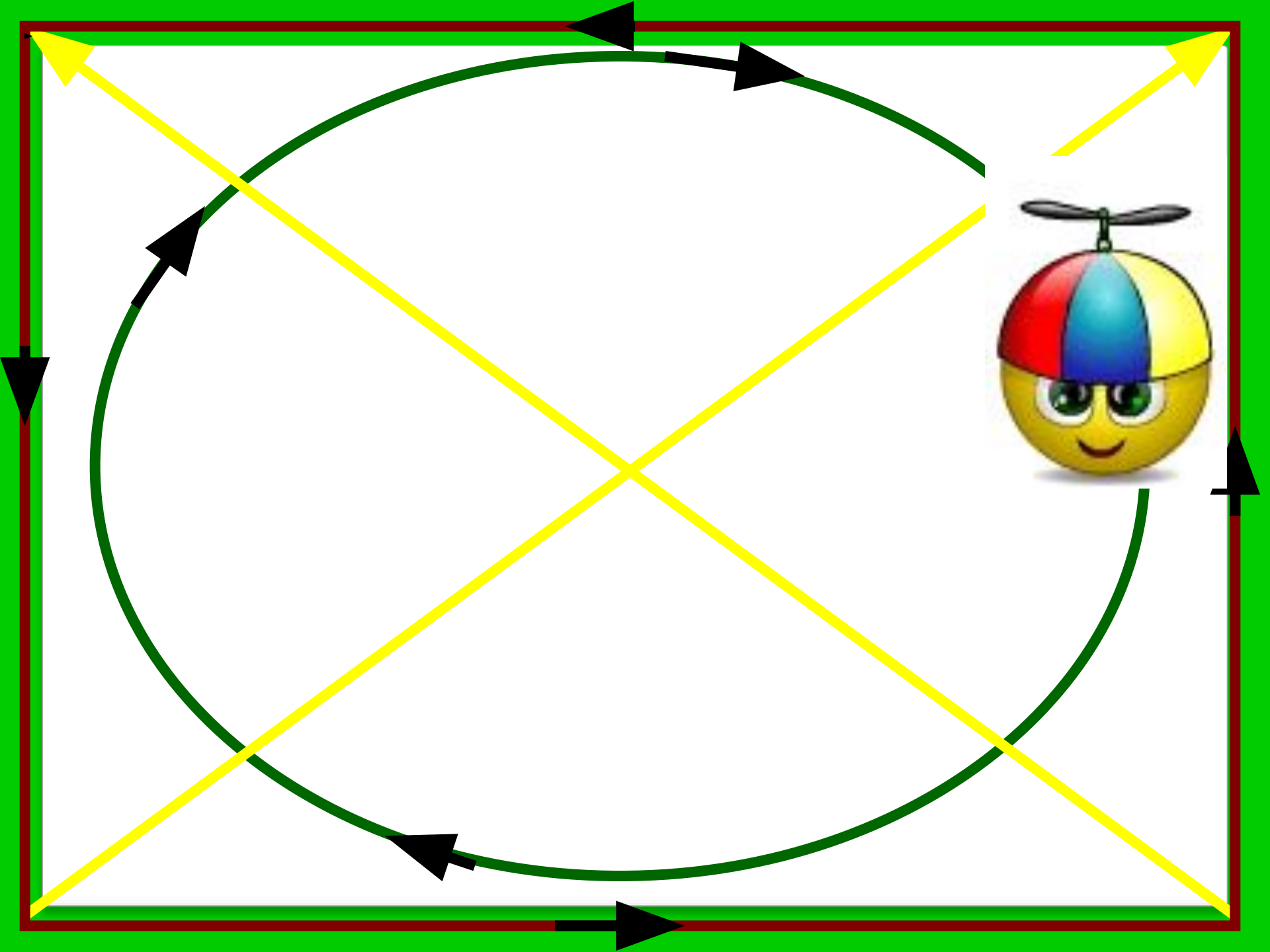
~~Всадник~~ (..к) ~~отвязал~~ шадь
(..л) ~~одежда~~ ~~от~~ (д) ~~одевали~~
(..в) ~~скачил~~ ~~в~~ седло.

Спиши, раскрывая скобки:

~~Отец~~ ~~написал~~ адрес ~~на~~
Отец (на) писал адрес (на)
~~конверте~~ и ~~на~~клеил
конверте и (на)клеил
марку.

Спиши, раскрывая скобки:

~~По~~ двору, ~~свернула~~,
(По)двору, (с)вернула,
~~за~~ рекой, ~~на~~летела, ~~на~~
(за)рекой, (на)летела, (на)дороге.
дороге.





- (На)дворе была гора.
- (В)зале стоит душистая ёлка.
- Весь день (на)горе много детей.
- (На)ветках игрушки.
- (К)пушистой красавице (при)бежали дети.
- Митя (на)санках (с)катился (с)горы.



**Сколько рассказов можно
составить из этих предложений?**

- О чем будет первый рассказ?
- Прочитайте предложения, которые относятся к этому рассказу.
- Как его можно озаглавить?

- О чем второй рассказ?
- Прочитайте его.
- Как его можно озаглавить?
- ✓ Запишите понравившийся рассказ, выделите приставки  , предлоги  .

- Гора

-
- На дворе была гора. Весь день на горе много детей. Митя на санках скатился с горы.

- Ёлка.

- В зале стоит душистая ёлка. На ветках игрушки. К пушистой красавице
- прибежали дети.

- *Тема занятия*
- *Цель занятия.....*

- *На занятиях по теме «Различение предлогов и приставок»*
- *Мне удалось...,*
- *Я могу похвалить себя....*
- *Мне надо поработать над ...*



Запомни!

Приставки к словам «приставляются»
И пишутся слитно всегда.
Предлоги от слов «удаляются» -
В словах не найти им следа.





***Молодцы!
Спасибо за урок!***