


Добро  
пожаловать  
в Страну  
Знаний!





**Давайте  
знакомиться!**





**ФИЗМИНУТ  
КА  
ЛЯ-ЛИ-ПАП**

























**МОЛОДЦ  
Ы!**





# ЗНАКОМСТВО О

## УКВА



# Читаем букву.

Аа




А | А | А



а | а | а

А | а | а | А | А | а



# Читаем букву.

У у



|   |   |   |
|---|---|---|
| у | у | у |
| у | у | у |
|   | у | у |
|   |   | у |



Оо

# Читаем буквы.



о | о | о



|   |   |   |   |
|---|---|---|---|
| О | а | а | У |
| у | о | у | О |
| А | у | о | А |



О | а | у | а | у | О

Первый раз в первый класс

А

1 сентября





У



Здравствуй,  
Школа!

# А а

Найди «лишнюю» букву в каждом шарике и вычеркни её.



Найди две одинаковые группы букв.

A a

A a

A a

a A

A a




W W W W W W W


O O O O .

A A A A .

a a a a


Aa Aa Aa



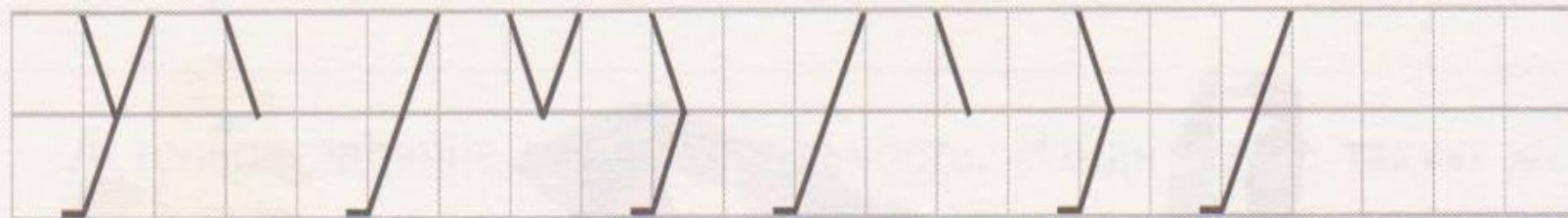


Буква «У» — два длинных ушка.

*А.Шубаев*



Дописываем пропущенные чёрточки.





Учимся  
соединять буквы.

А  У

У  А

УА


АУ

УА

АУ











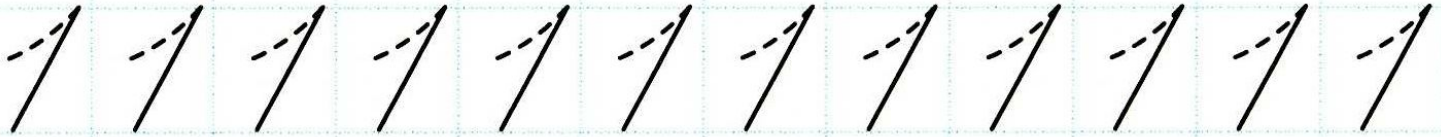





Это цифра «один».  
Раскрась её.




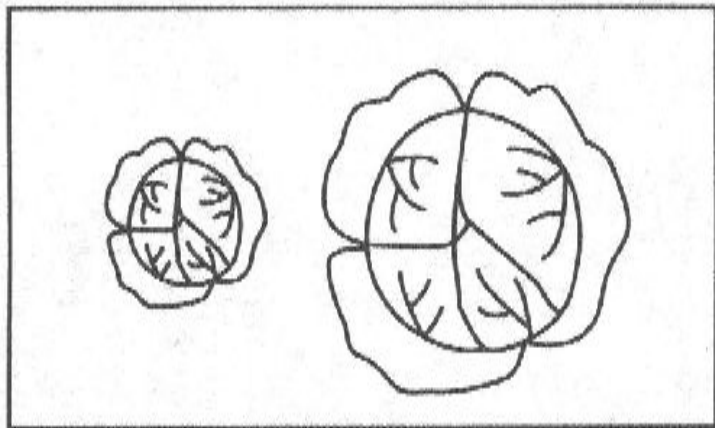


Дорисуй на ёжике  
колючки-единицы.

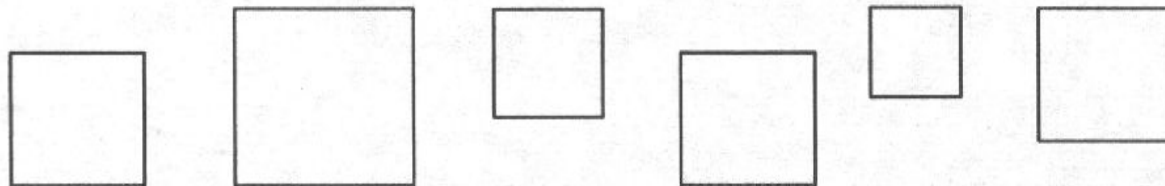




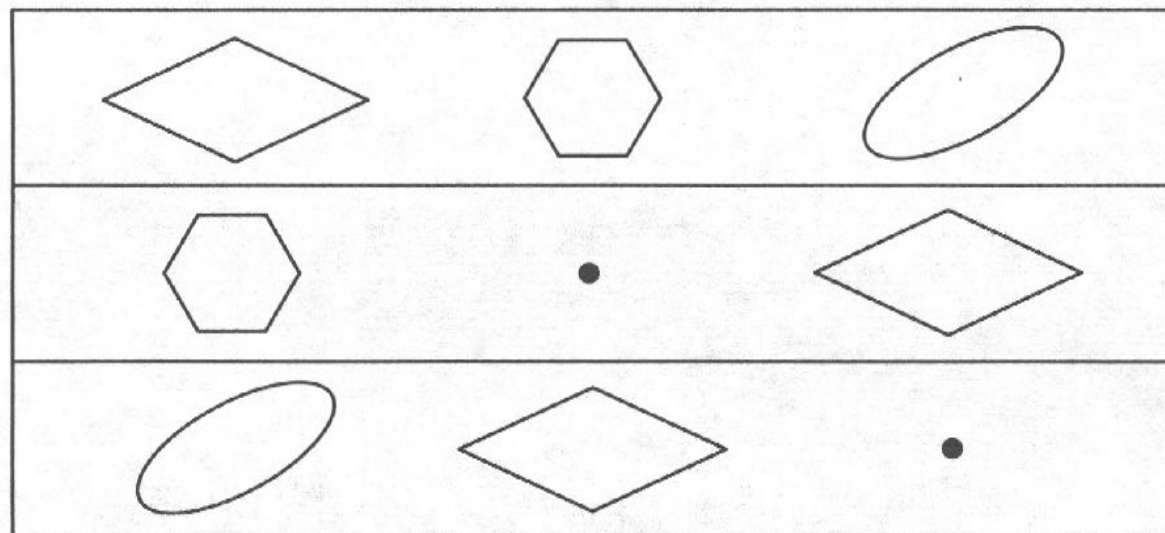
На каждом рисунке раскрась предмет, который меньше. Нужно ли раскрашивать звёздочки.



Заштрихуй самую маленькую фигуру сверху вниз, а самую большую - слева направо. Как называются эти фигуры?



Нарисуй недостающие фигуры, чтобы в каждом ряду были фигуры разной формы. Раскрась фигуры каждого ряда так, чтобы между красной и синей была фигура жёлтого цвета.



# Что перепутал художник?



# ДО НОВЫХ ВСТРЕЧ!



Королёва Ирина  
Николаевна  
учитель начальных  
классов  
МКОУ СОШ №2  
г. Нефтекумск