

# Урок дорожной безопасности



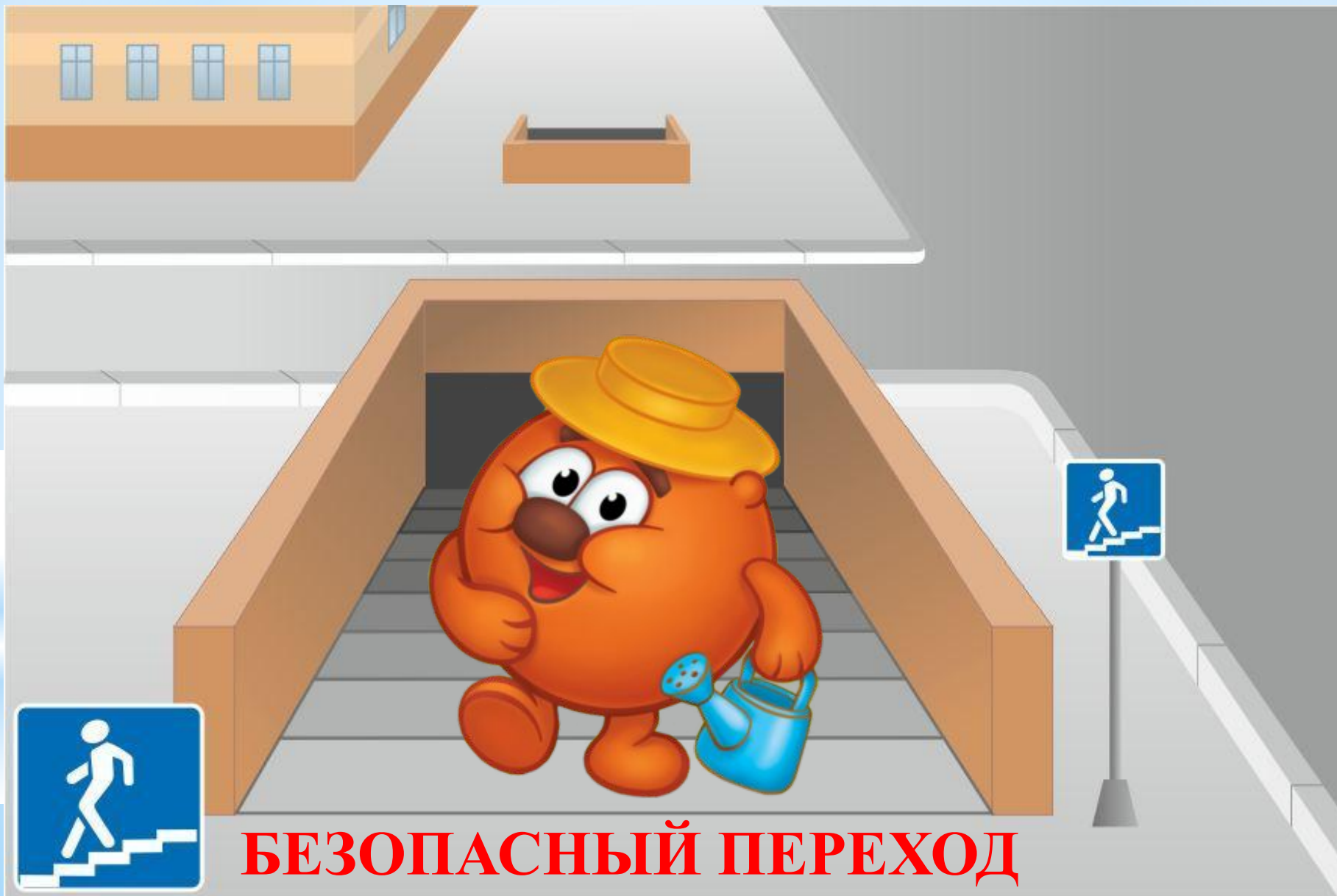
Всё о пешеходных переходах

# Дорожный знак «Пешеходный переход»




**Обозначает место перехода проезжей части для пешеходов**

# «Подземный пешеходный переход»




**БЕЗОПАСНЫЙ ПЕРЕХОД**

# «Надземный пешеходный переход»



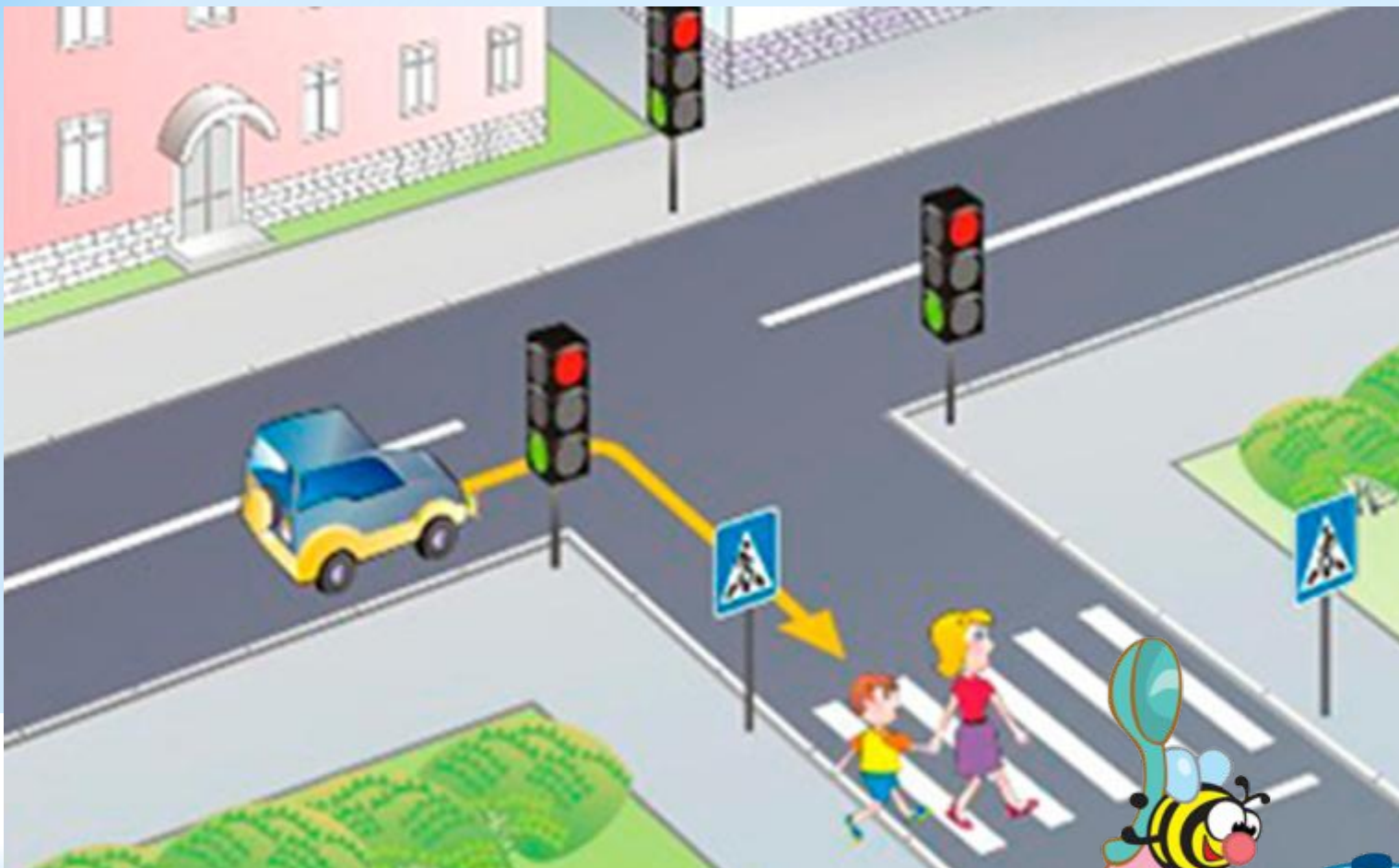
**БЕЗОПАСНЫЙ ПЕРЕХОД**



## **Будьте внимательны! ОПАСНО!**

На дороге, имеющей две и более полосы для движения в каждом направлении, необходимо убедиться, что водитель, движущийся по второй полосе, заметил Вас и остановился. Продолжайте переход через проезжую часть только после остановки транспортного средства.





## **Будь внимателен! Не спеши!**

При переходе проезжей части нужно всегда наблюдать за ситуацией на дороге, если даже вблизи не видно автомобилей.






## **НЕ ОТВЛЕКАЙСЯ НА ДОРОГЕ!**

При переходе проезжей части нельзя отвлекаться, потому что пешеходный переход не гарантирует Вам полной безопасности. Поэтому Вы должны не только видеть, но и слышать дорогу.





## **УБЕДИСЬ В БЕЗОПАСНОСТИ!**

Даже, переходя дорогу на зелёный сигнал пешеходного светофора, необходимо убедиться в безопасности, что все водители остановились и готовы Вас пропустить.





# СОБЛЮДАЙТЕ ПРАВИЛА ДОРОЖНОГО ДВИЖЕНИЯ

