

Муниципальное бюджетное учреждение культуры
«Центральная городская библиотека им. Н.А. Некрасова»
города Оренбурга
Библиотека-филиал № 23

6+

Весёлый смайлик

медиазатея


2020

Каждый год 19 сентября отмечается необычный праздник — **День рождения «Смайлика»**, когда впервые в нашем компьютерном мире появился этот дружелюбный электронный символ.

Общение современных интернет-пользователей сложно представить без символов, выражающих эмоции. Новый символ был назван «смайликом», т.к. в переводе с английского **smile** означает **«улыбка»**. «Смайлик» заменяет то, чего не достаёт в общении посредством чата или электронной почты — интонацию голоса и мимику, помогает лучше понять собеседника, уловить его настроение, в конце концов, он просто забавный и вызывает положительные эмоции. Его появление позволило людям лучше передавать свои эмоции в компьютерной переписке и обогатило электронный лексикон.



День рождения смайлика — прекрасный повод заглянуть на страничку истории. Его придумал профессор компьютерной школы американского университета Карнеги Меллон **Скотт Фалман**. Произошло это событие 19 сентября 1982 года. Тогда профессор выступил с инициативой ввести в компьютерную переписку специальный значок, который будет обозначать улыбку, и предложил использовать три символа, идущие подряд — двоеточие, дефис и закрывающую скобку, для обозначения «улыбающегося лица» в тексте, который набирается на компьютере для общения студентов и сотрудников университета на популярных тогда электронных досках объявлений.



За более 30 лет своего существования «смайлик» стал неизменным атрибутом электронного общения, и многие уже не могут представить виртуальное пространство без этих симпатичных мордочек. На сегодняшний день смайлики стали частью массовой культуры и прочно вошли в сетевой этикет. Они используются в личной переписке и в публичном общении на форумах, в блогах и соцсетях. Их постоянно пишут в смс-сообщениях. Появилось огромное количество видов смайликов, передающих различные эмоции человека и действия. Вы, конечно, тоже используете эти забавные рожицы при общении, а, значит, День рождения смайлика и Ваш праздник.




Предлагаем вашему вниманию мастер-класс по изготовлению книжной закладки в виде весёлого смайлика. Закладка будет великолепным подарком для тех, кто любит чтение. Она всегда укажет нужную страницу. А весёлый смайлик создаст позитивный настрой и вызовет положительные эмоции.

Для изготовления закладки вам понадобится:


жёлтый квадрат со стороной 20 см, ножницы, клей, маркеры и немного терпения!





Складываем квадрат по диагонали





**Затем поднимаем правую и левую стороны
к верхнему углу**




**Раскрываем стороны и опускаем верхний уголок
вниз**



Боковые уголки заправляем в кармашки



Наш смайлик получился квадратным, а нам нужно придать ему круглую форму. Для этого берем заранее подготовленный круг обводим его по контуру и обрезаем.



Теперь нарисуем глазки, ротик и наш веселый смайлик готов.



Интернет - ресурсы :

- ✓ <https://www.calend.ru/holidays>
- ✓ <https://kto-cto-gde.ru/holiday/den-rozhdeniya-smajlika/>
- ✓ <https://www.inmoment.ru/holidays/birthday-emoticon.html>
- ✓ <https://yandex.ru/images/search>

