

Чистые активы предприятия



Что такое чистые активы?

Чистые активы – это разница между стоимостью имущества предприятия и его долговыми обязательствами. Величина рассчитывается на основании данных бухгалтерской отчетности на определенную дату.



Когда нужно считать?



Расчёт чистых активов

Величина чистых активов рассчитывается по формуле согласно Порядку определения стоимости чистых активов, утвержденного Приказом Минфина от 28.08.2014 №84н:

$$\begin{array}{ccccccc} \boxed{\text{Стоимость чистых активов}} & = & \boxed{\text{Итоговая сумма по разделу III (строка 1300)}} & + & \boxed{\text{Доходы будущих периодов (строка 1530)}} & - & \boxed{\text{Задолженность участников по вкладам в уставный капитал (в составе строки 1170)}} \end{array}$$

Из этой формулы хорошо видно, что собственный капитал и чистые активы – это по сути одно и то же.

Или же можно использовать такую формулу расчета чистых активов по балансу

$$\begin{array}{ccccccc} \boxed{\text{Стоимость чистых активов}} & = & \boxed{\text{Активы (разделы I и II) (строка 1600)}} & - & \boxed{\text{Обязательства (разделы IV и V) (строки 1400 и 1500)}} & + & \boxed{\text{Доходы будущих периодов (строка 1530)}} & - & \boxed{\text{Задолженность участников по вкладам в уставный капитал (в составе строки 1170)}} \end{array}$$

Что учитывается при расчете чистых активов

В состав активов, принимаемых к расчету, включаются:

- внеоборотные активы, отражаемые в разделе I Бухгалтерского баланса;
- оборотные активы, отражаемые в разделе II Бухгалтерского баланса.

В состав обязательств, принимаемых к расчету, включаются:


- долгосрочные и краткосрочные обязательства, отраженные в разделах IV и V Бухгалтерского баланса,

а именно:

- долгосрочные обязательства по займам и кредитам и прочие долгосрочные обязательства (включая величину отложенных налоговых обязательств);
- краткосрочные обязательства по займам и кредитам;
- кредиторскую задолженность;
- задолженность участникам (учредителям) по выплате доходов;
- резервы предстоящих расходов;
- прочие краткосрочные обязательства.


Это следует из пунктов 4–6 Порядка, утвержденного приказом Минфина России от 28 августа 2014 г. № 84н.

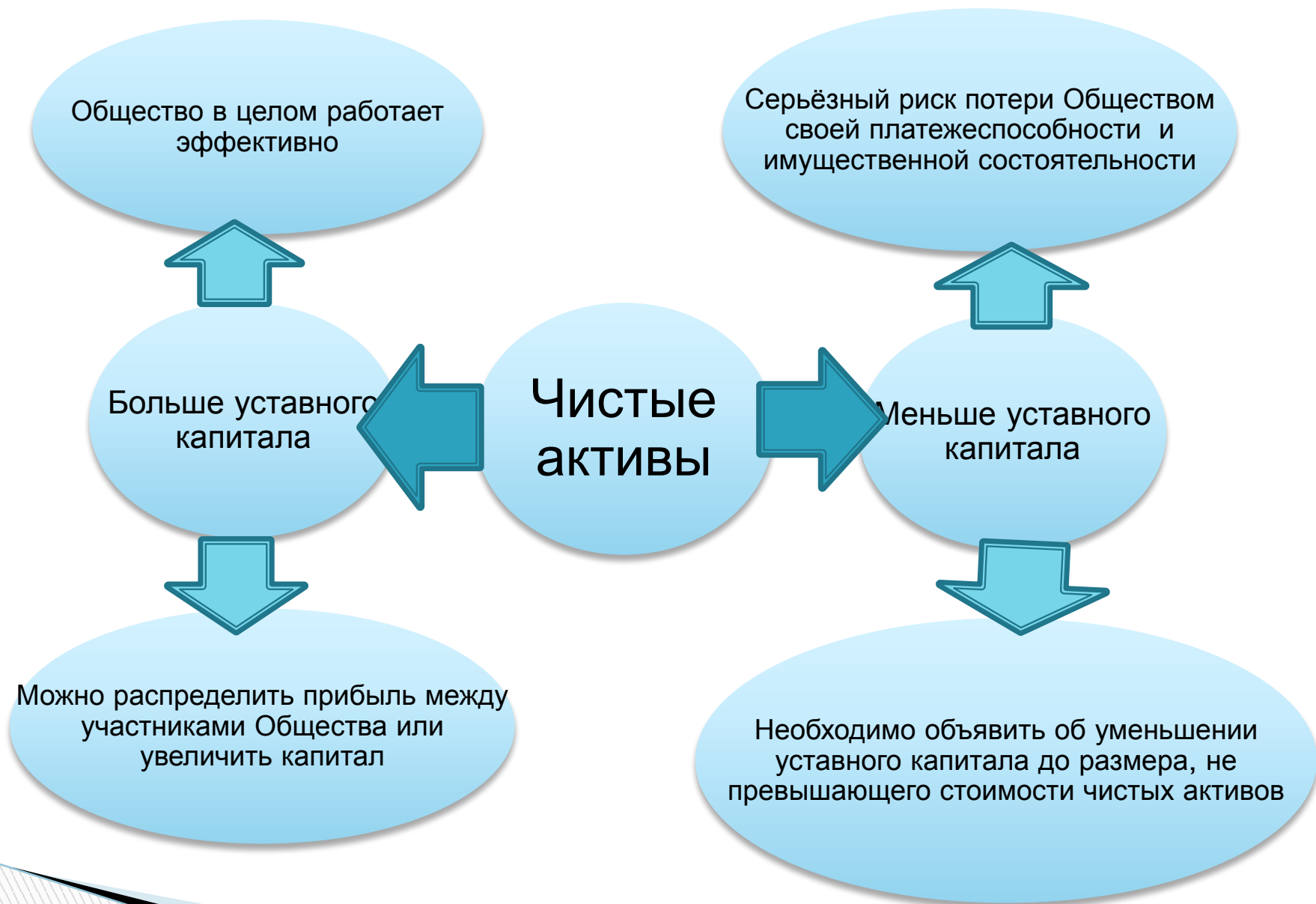
В расчете стоимости чистых активов не учитываются:

- Расчеты с учредителями по вкладам в уставный фонд (соответствующий субсчет дебета счета 75);
 - Уставный фонд (кредит счета 80);
 - Резервный фонд (кредит счета 82);
 - Добавочный фонд (кредит счета 83);
 - Нераспределенная прибыль/непокрытый убыток (соответственно кредит/дебет счета 84);
 - Прибыль/убыток отчетного года (соответственно кредит/дебет счета 99)
- 

Анализ чистых активов

Показатель чистых активов может быть как положительным, так и отрицательным. Если он больше нуля, значит, у предприятия достаточно имущества, чтобы отвечать по долговым обязательствам, если меньше – нехватка. Показатель дает понять, насколько устойчивым является финансовое положение организации.





- Если стоимость чистых активов будет меньше законодательно установленного минимального размера уставного капитала, то предприятие обязано принять решение о своей ликвидации.
- Поэтому показатели должны быть не просто положительные, но и превышать уставный капитал.



Увеличение чистых активов

Для увеличения чистых активов существует несколько способов:

- провести в бухгалтерском учете переоценку имущества (основных средств и нематериальных активов) (п. 15 ПБУ 6/01);
- проверить кредиторскую задолженность (возможно по каким-то долгам истекли сроки исковой давности);
- получить помощь от участников общества (вклад в имущество ООО).



Пример расчета стоимости чистых активов (при составлении годовой бухгалтерской отчетности)

При составлении бухгалтерской отчетности за текущий год бухгалтер АО «Гермес» рассчитал величину чистых активов организации. Расчет выполнен на основании показателей баланса за текущий год.

На конец отчетного года в активе баланса отражено:

- по строке 1130 «Основные средства» - 100 000 руб.;
- по строке 1160 «Отложенные налоговые активы» - 5000 руб.;
- по строке 1210 «Запасы» - 400 000 руб.;
- по строке 1230 «Дебиторская задолженность» - 150 000 руб. (задолженности участников по взносам в уставный капитал нет);
- по строке 1250 «Денежные средства» - 200 000 руб.

На конец отчетного года в пассиве баланса отражено:

- по строке 1310 «Уставный капитал (складочный капитал, уставный фонд, вклады товарищей)» - 50 000 руб.;
- по строке 1370 «Нераспределенная прибыль (непокрытый убыток)» - 200 000 руб.;
- по строке 1520 «Кредиторская задолженность» - 605 000 руб.

Пример расчета стоимости чистых активов (при составлении годовой бухгалтерской отчетности)

Все показатели актива баланса учитываются при расчете чистых активов. Показатели пассива баланса учитываются только в части кредиторской задолженности. Величина чистых активов «Гермеса» на 31 декабря текущего года составляет:

$$100\ 000 \text{ руб.} + 5\ 000 \text{ руб.} + 400\ 000 \text{ руб.} + 150\ 000 \text{ руб.} + \\ 200\ 000 \text{ руб.} - 605\ 000 \text{ руб.} = 250\ 000 \text{ руб.}$$

Эту сумму бухгалтер отразил в разделе 3 Отчета об изменениях капитала по строке «Чистые активы» (строка 3600).

Резюме

- ▣ Величина чистых активов — один из важнейших показателей финансовой состоятельности организации. Чем она выше, тем успешнее организация и тем более привлекательна она для инвестиций. Только организация с высокими показателями чистых активов может гарантировать интересы ее кредиторов. Вот почему необходимо очень тщательно подходить к оценке стоимости чистых активов компании.