




Листы у неё белые-белые,  
Они не падают с веток.  
На них я ошибки делаю  
Среди полосок и клеток.



**БУМАГА**



**Первый опыт  
производства бумаги  
принадлежит  
китайцам.**

**Изобретателем  
бумаги считают  
Цай Луня.**




**Бумага – очень хороший материал  
для творчества.**

**Ей более 2000 лет, она была изобретена в Китае.  
Бумагу делали вручную  
из шелковичного дерева или бамбука.**




# Можете ИЗГОТОВИТЬ

простая закладка из бумаги и картона.



**Сегодня только в Японии сохранилось  
ручное производство бумаги. Это целое  
искусство.**

**Такая бумага высоко ценится, на ней  
пишут только красивым,  
каллиграфическим почерком или рисуют  
картины.**




# Найди лишний предмет



# Бумага хорошо режется, клеится, бывает тонкой, плотной, цветной.

## Виды бумаги

- Писчая
- Фотобумага
- Бархатная
- Цветная
- Чековая
- Газетная
- Книжная
- Рисовальная (альбомная)
- Крепированная




Бумага – **материал** художника и мастера





# Мастер советует

Наблюдай и изучай  
свойства разных  
видов бумаги



# Картон – материал. С ним любят работать художники и другие мастера

Назови предметы, изготовленные из картона


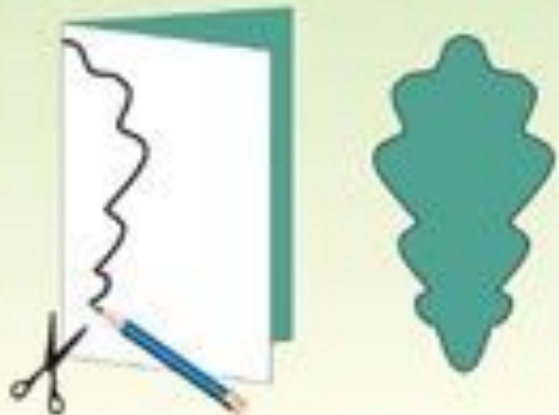


# Мастер советует

Цветной картон –  
хорошая основа для  
композиций и  
аппликаций




"НА ГЛАЗ"



ПО ТРАФАРЕТУ



**ТРАФАРЕТ** –  
приспособление  
для разметки деталей





- Передавай в закрытом виде кольцами вперёд.
- Не держи концами вверх.
- Не оставляй на столе в раскрытом виде.
- Вырезая круглые детали, поворачивай заготовку.
- Режь по правой стороне разметки, перемещая ножницы вперёд.

**Бумагу делают из ...**

<b>д</b>	<b>р</b>	<b>е</b>	<b>в</b>	<b>е</b>	<b>с</b>	<b>и</b>	<b>н</b>	<b>ы</b>
----------	----------	----------	----------	----------	----------	----------	----------	----------

**Бумага – это...**

<b>м</b>	<b>а</b>	<b>т</b>	<b>е</b>	<b>р</b>	<b>и</b>	<b>а</b>	<b>л</b>
----------	----------	----------	----------	----------	----------	----------	----------

**Бумага – вся в морщинках.**

<b>к</b>	<b>р</b>	<b>е</b>	<b>п</b>	<b>и</b>	<b>р</b>	<b>о</b>	<b>в</b>	<b>а</b>	<b>н</b>	<b>н</b>	<b>а</b>	<b>я</b>
----------	----------	----------	----------	----------	----------	----------	----------	----------	----------	----------	----------	----------

**Первый опыт производства бумаги  
принадлежит...**

<b>к</b>	<b>и</b>	<b>т</b>	<b>а</b>	<b>й</b>	<b>ц</b>	<b>а</b>	<b>м</b>
----------	----------	----------	----------	----------	----------	----------	----------

**Ручное производство бумаги  
сохранилось сегодня в...**

<b>Я</b>	<b>п</b>	<b>о</b>	<b>н</b>	<b>и</b>	<b>и</b>
----------	----------	----------	----------	----------	----------

## Картон в гармошку ....

г	о	ф	р	и	р	о	в	а	н	н	ы	й
---	---	---	---	---	---	---	---	---	---	---	---	---

## Мягкая, ворсистая бумага....

б	а	р	х	а	т	н	а	я
---	---	---	---	---	---	---	---	---

## Приспособление для разметки деталей...

ш	а	б	л	о	н
---	---	---	---	---	---





**Итак, во что превратится обычный лист бумаги, зависит только от умелых рук мастера.**

- Сегодня я узнал...
- Было интересно ...
- Было трудно...
- Я понял, что ...
- Теперь я могу....
- Я научился ....
- У меня получилось...
- Я попробую ...
- Меня удивило ...
- Мне захотелось .....

