

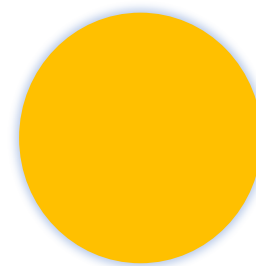
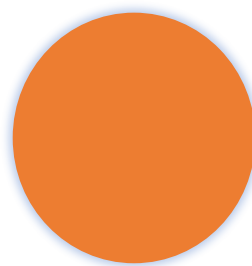
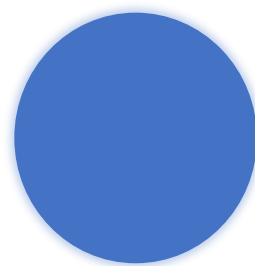
Родительское собрание 4 Б класс



Ожидаемая длительность встречи



60 минут



План встречи



**Вопросы -
ответы**



**Чек-лист
готовности к
учебному
году**



**Работа с
сайтом**



Знакомство

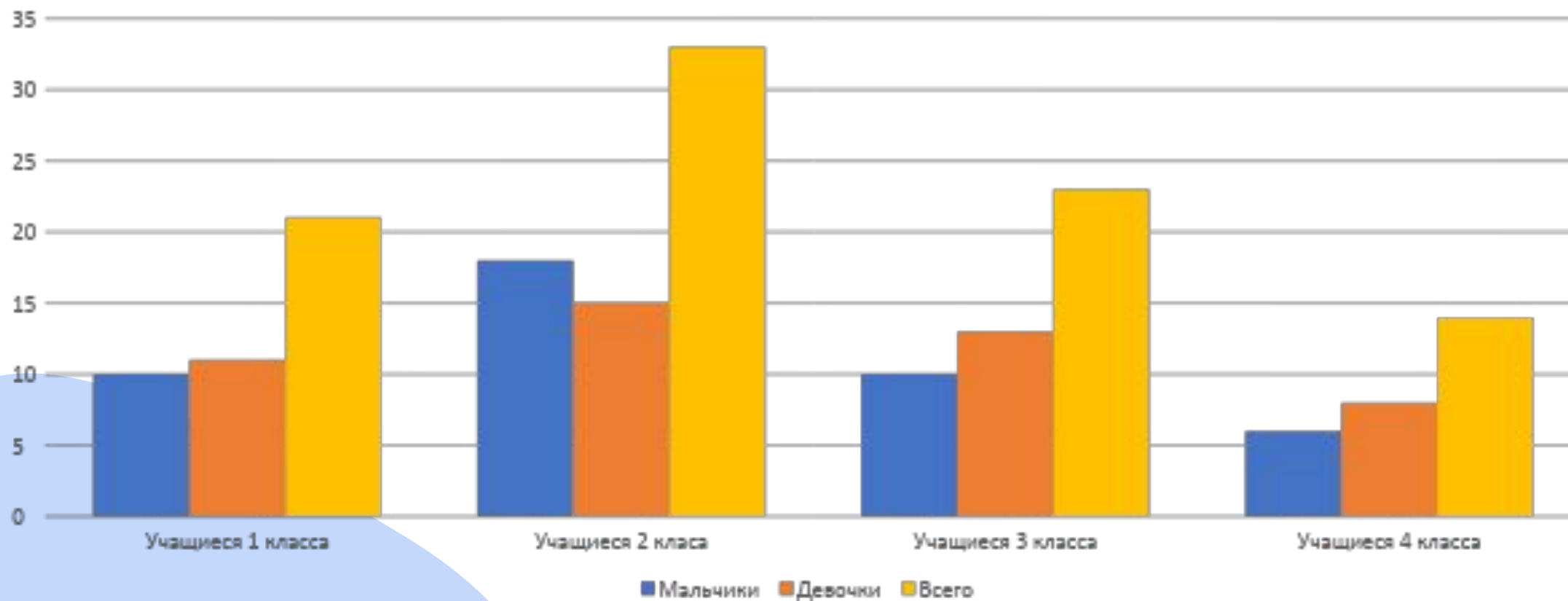
Классный руководитель Искандарова Лариса Аликовна



- Учитель начальных классов
- Детский психолог
- В служении детям 25 лет
- В обществе Сознание Кришны с августа 2012 года

Количественный состав

Количество учащихся на 17.08.2021



Педагоги ведущие предметы академические

Знакомство или обратная связь



- **Имя (свое, ребенка)**
- **Род занятий**
- **Город**
- **2 интересных факта о
Вашей семье**



Работа с сайтом

- Личный кабинет родителя
- Личный кабинет ученика
- Электронный дневник
- Домашние задания
- Сообщения



Что должно лежать в кабинете родителей:

- Видео-инструкция по работе с сайтом
- Видео-инструкция по загрузке ДЗ
- Правила и алгоритм обращения в консультационный совет
- Алгоритм прохождения аттестации
- Стандарты для родителей (внешний вид, рабочее место, культура отношений)
- Расписание каникул
- Суммы стоимости обучение в Познании
- Суммы и доки для МШЗД
- Реквизиты для оплаты.
- Электронный журнал
- График выполнения домашних заданий



Научить пользоваться кабинетом родителя и ученика.

The screenshot shows the administrative panel of the 'Ступени' online center. The browser address bar displays 'pstupeni.ru' and the page title is 'Административная панель онлайн центра "Ступени"'. The main header includes the site name 'Онлайн центр «Ступени»' and the user's name 'Искандарова Лариса Аликовна'. A left sidebar menu lists various options: 'Лузик Мария', 'Документы', 'Сообщения (0)', 'Реквизиты оплаты', 'Загрузить чек', 'Список чеков', 'Каникулы', and 'Учебные материалы'. The main content area features a large banner with a blue circular profile icon containing the letter 'С' and the name 'Искандарова Лариса Аликовна'. To the right of the banner, the user's role is identified as 'Роль Родитель' and 'Кл.рук.'. A green button labeled 'Написать администратору' is visible. Below the banner, a section titled 'Основные данные' contains a table with the following information:

Почин: rod_iskandarova	Фамилия Искандарова
------------------------	------------------------

Чек-лист готовности к учебному году

распродажа на Яндекс маркете



- Обсудить с ребенком и изготовить диаграмму дня
- Научить ребенка пользоваться необходимыми программами
- Выбрать с ребенком постоянную школьную форму.
- Настроить «школьный звонок»
- Оплатить обучение
- Подготовить все учебные материалы
- Распечатать в цвете и собрать в книжку все pdf-пособия
- Познакомиться с Личным Кабинетом (ЛК)
- Зарегистрировать ребенка на сайтах (список будет отдельно)
- Подготовить и протестировать рабочее место:
 - камера,
 - освещение,
 - звук,
 - «родительский контроль»

Готовность к школе. Подготовка рабочего места, расписание, учебные материалы, интернет, личное пространство (наушники).



**Установить сканер и научить
пользоваться родителей и учеников.
Войти на сайт школы с телефона,
сделать значок на рабочем столе.**

Рекомендую "CamScanner - PDF сканер"

[https://play.google.com/store/apps/details?id=com.intsig.ca](https://play.google.com/store/apps/details?id=com.intsig.camscanner)

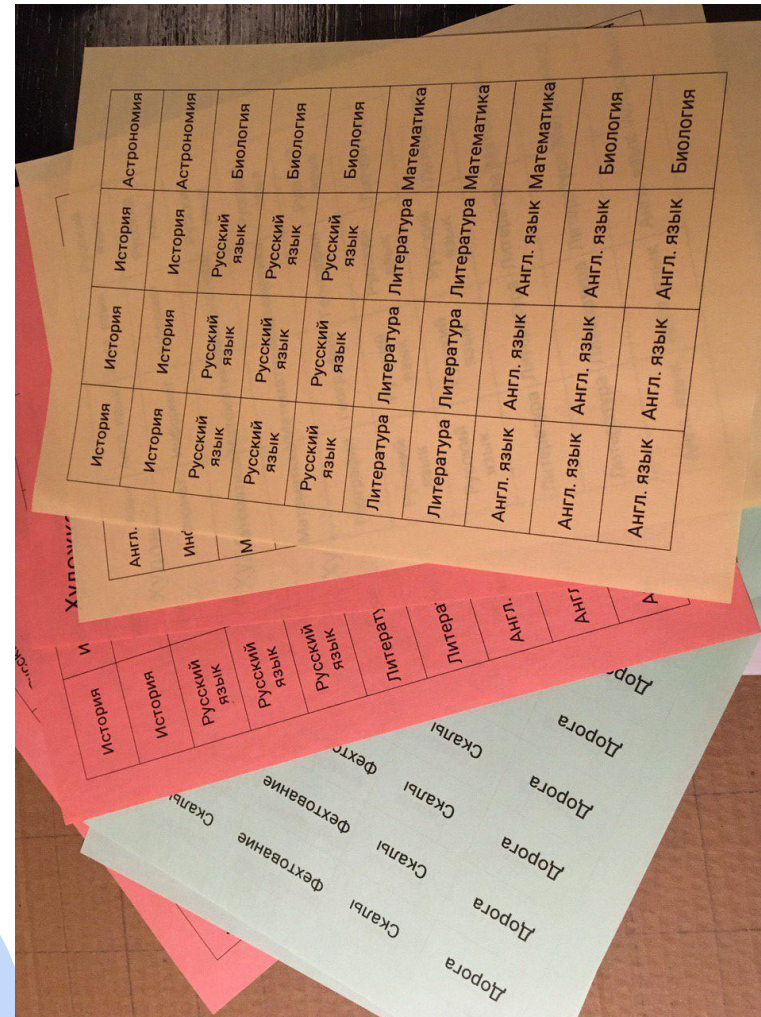
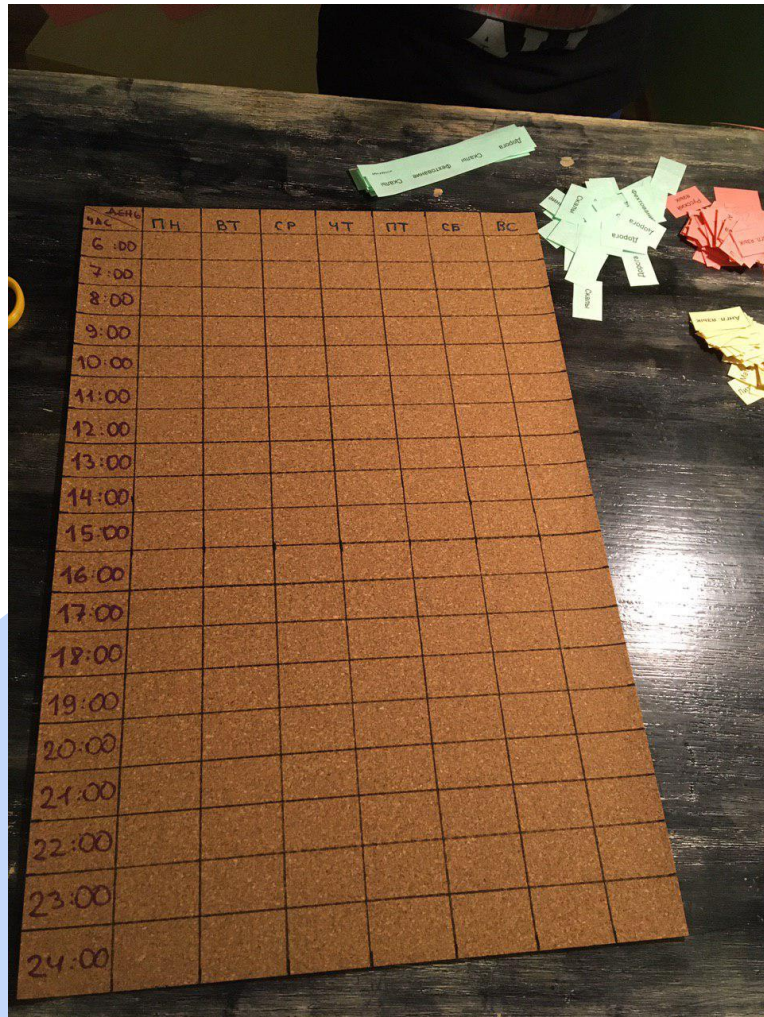
mscanner




Видео про домашние задания

- https://vk.com/wall-209125654_289

Планирование, основы тайм-менеджмента, ведение дневников.




Расписание уроков *вставить с*



большая перемена	9:20-10:00
Искандарова Л.А. математика	10:00-10:40
Искандарова Л.А. русский язык	10:50-11:30
Искандарова Л.А. окр.мир/чтение	11:40-12:20
Мосова М.В. английский язык	12:30-13:10
Искандарова Л.А.зарядка для ума среда	



Объявления



- ❑ 1 сентября - в 10.00
общая линейка
- ❑ 2 сентября -
классный час
- ❑ 5 сентября – уроки (в
первых классах по
два урока по 40
минут)



Вопрос - ответ

