

# Урок технологии

---

Издательское дело. Титульный лист.




● Сегодня вы познакомитесь с работой издательства.





Издательское дело - отрасль культуры и производства, связанная с подготовкой, выпуском и распространением книг, журналов, газет и других видов печатной продукции.



# Издательский процесс

*Издательский процесс* – одна из самых «старых»

технологий в истории человечества.

Основной его целью всегда было тиражирование

(многократное воспроизведение) однажды

созданных текстов.







ТЕХНИЧЕСКИЙ  
РЕДАКТОР



КОРРЕКТОР



Кто работает  
в  
издательстве?



ХУДОЖНИК

РЕДАКТОР

# Кто такой редактор?

Редактор - тот, кто работает с текстом, а именно составляет, проверяет и исправляет содержание в соответствии с требованиями определённого жанра, готовит к печати издание (книги, журнала, газеты и т. п.)

**Личностные качества:**

пунктуальность, усидчивость, внимательность, готовность работать с большими объемами информации.





# Кто такой художник?

Художник (дизайнер книги) – тот, кто занимается художественным оформлением книги, созданием иллюстраций.

Основные навыки:  
знание основных дисциплин в области дизайна,  
специальные знания в области полиграфии,  
владение профильными компьютерными программами (Adobe Illustrator, Adobe Photoshop, QuarkXPress, PageMaker и их аналоги).



# Кто такой технический редактор?

Технический редактор - это тот, кто размечает рукопись для типографии, контролирует выполнение типографией указаний издательства.

Личностные качества:

пунктуальность, усидчивость, внимательность, готовность работать с большими объемами информации.





# Кто такой корректор?

Корректор – это тот человек, который контролирует текст рукописи, исправляет в нем ошибки и опечатки, проверяет, чтобы не были перепутаны подписи под рисунками, номера страниц.

Требования:

- высшее образование;
- владение русским языком в совершенстве;
- знание специальных знаков корректуры;
- внимательность и усидчивость.



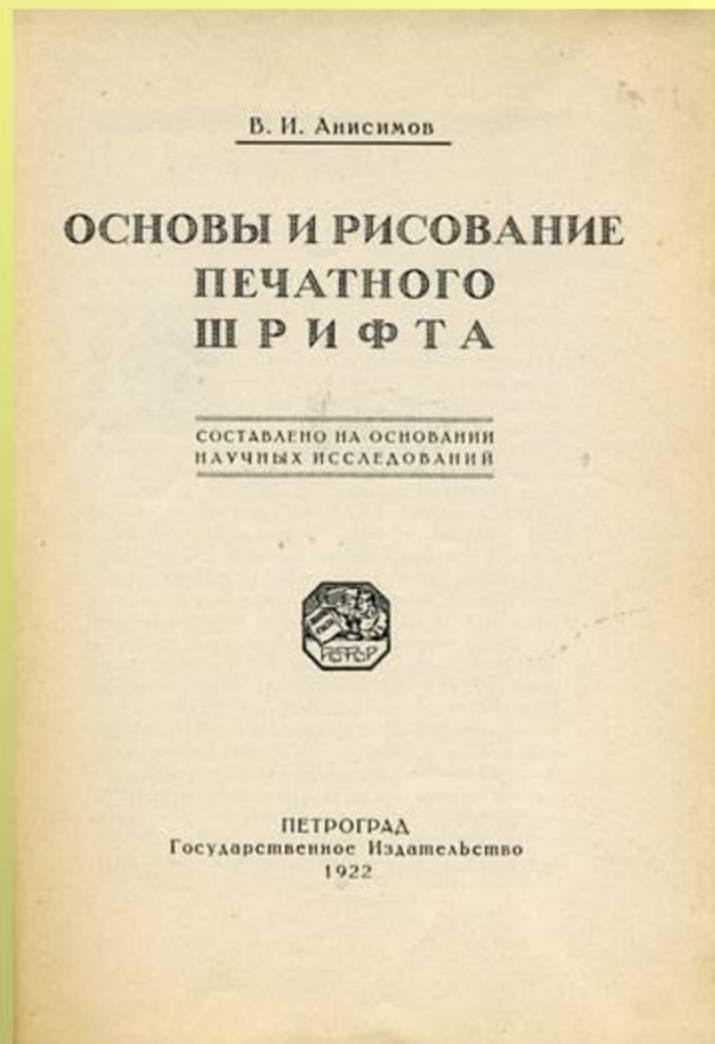
# Титульный лист





# Титульный лист

Древние римляне помещали страницы своих рукописей в круглые, выдолбленные из дерева футляры. К ним крепился ярлычок с названием *титулус*. Отсюда и название этого листа. Это основной элемент книги. Его называют «дверью» книги. Здесь указывают фамилию **автора** и **название**, кто книгу **нарисовал**, кто **перевел**, **город**, где книга была напечатана.



# • Титульный лист. Фронтиспис.

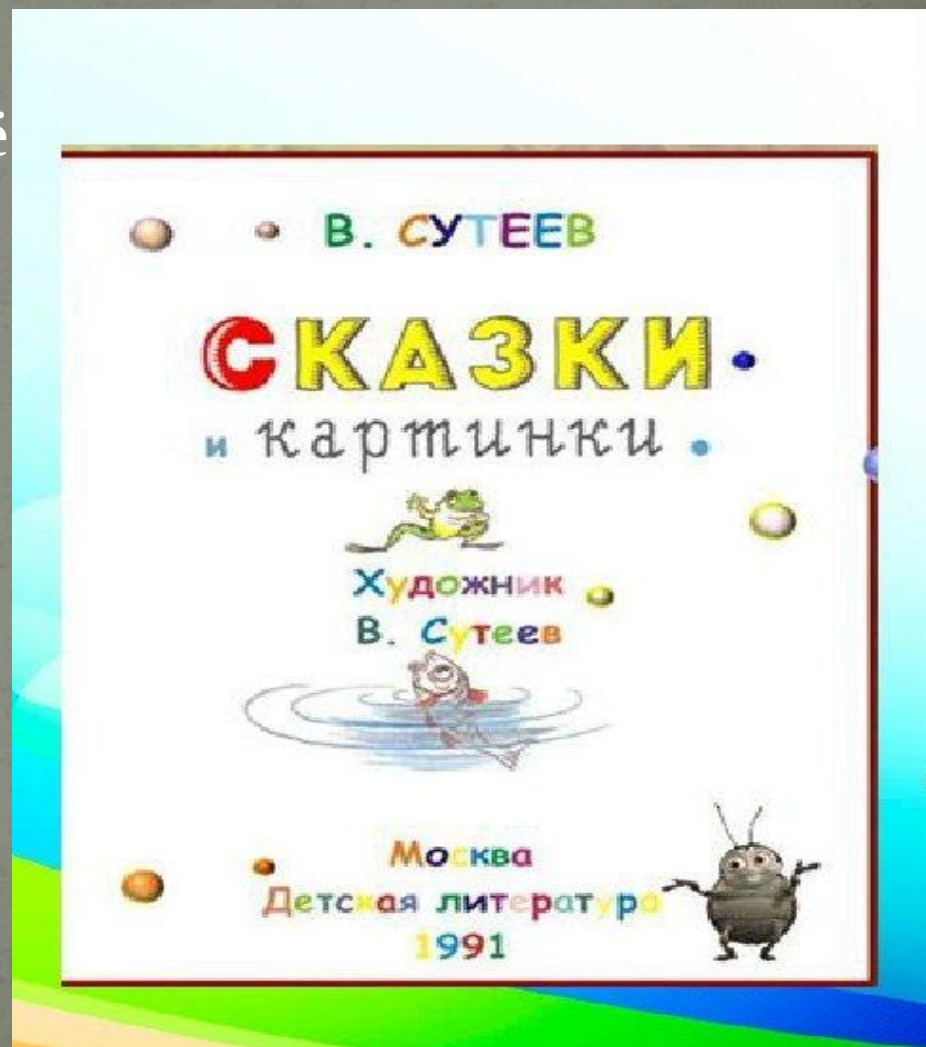
- Титульный лист (титул) – это лист книги, на котором указываются выходные данные: фамилия автора, название книги, том, место издания, издательство, которое выпустило книгу, год издания.
- Фронтиспис – это лист перед титулом, на котором помещается портрет автора или изображение главного героя, карта или какой-то рисунок, важный для содержания книги.






# Титульный лист или заглавный.

- Его называют лицом книги. Здесь сообщено всё самое главное о книге. Прежде всего, кто является автором книги.
- Это имя книги и её адрес.
- Здесь указывают инициалы и фамилию автора, название книги, сведения о времени и месте выпуска книги в свет.



# ТИТУЛЬНЫЙ ЛИСТ

Первая страница книги – это титульный лист. Он всегда нарядный и красивый. На нём печатается автор. Заглавие книги. Место и год издания, а так же сведения о художниках, переводчиках и оформителях книги.





# ЗАДАНИЕ:

- С помощью картона и цветной бумаги создайте титульный лист к своему любимому произведению.