



ВАША ТОЧКА РОСТА

RostPoint - современная ERP система, которая позволяет автоматизировать процессы производства и находить новые "точки роста" вашего предприятия.

Поехали!

СОДЕРЖАНИЕ

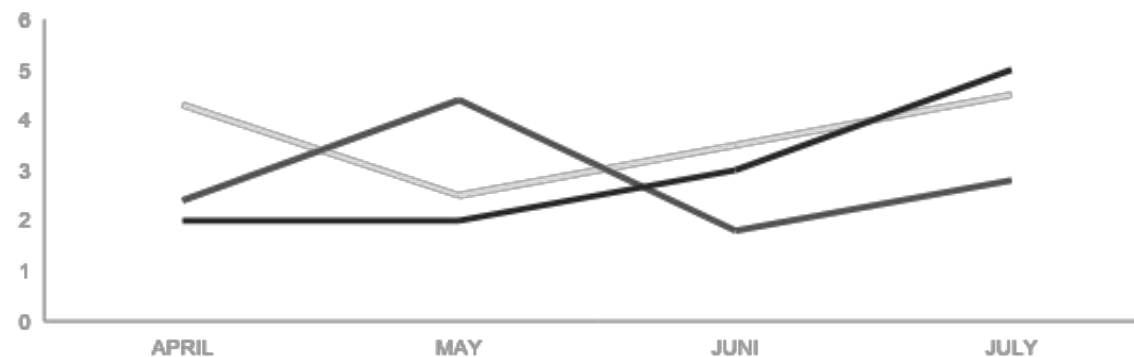
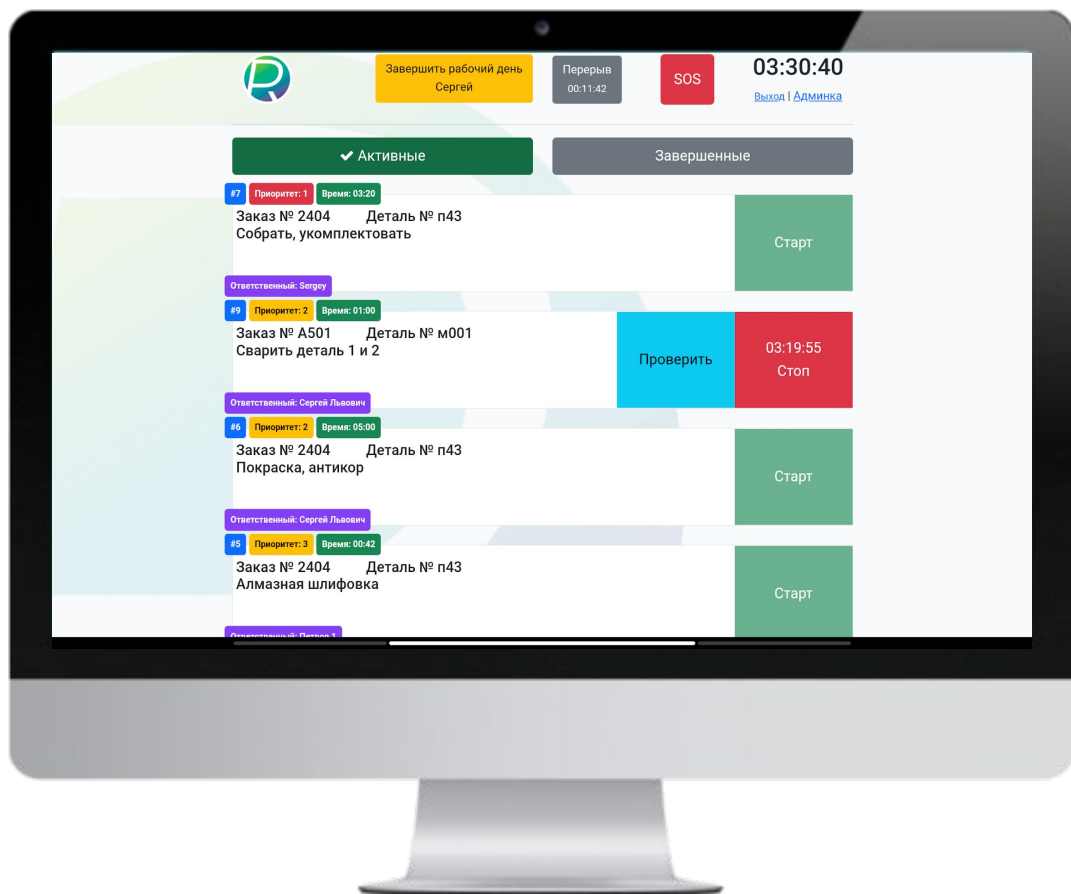
- 01 Возможности системы
- 02 Основная цель
- 03 Простота внедрения
- 04 Ваши точки роста

01

Возможности системы

Всё, что нужно знать о системе RostPoint





Что такое RostPoint

Это система автоматизации процессов на производстве. Разработанная нами, специально под нужды наших цехов.

RostPoint, это сбор и аналитика поступающей информации в процессе работы производства. Все данные анализируются, сравниваются. Благодаря полученным данным, мы находим "узкие места" производства и принимаем решения для их устранения.



Планирование

Заказ разбивается на изделия и детали, после чего составляются четкие задачи для каждого этапа производства с распределением по сотрудникам цеха.



SOS

В случае возникновения неполадки или проблемы, Сотрудник отправляет уведомление для быстрого решения проблемы с помощью сигнала или головного сообщения. Каждый SOS фиксируется системой.



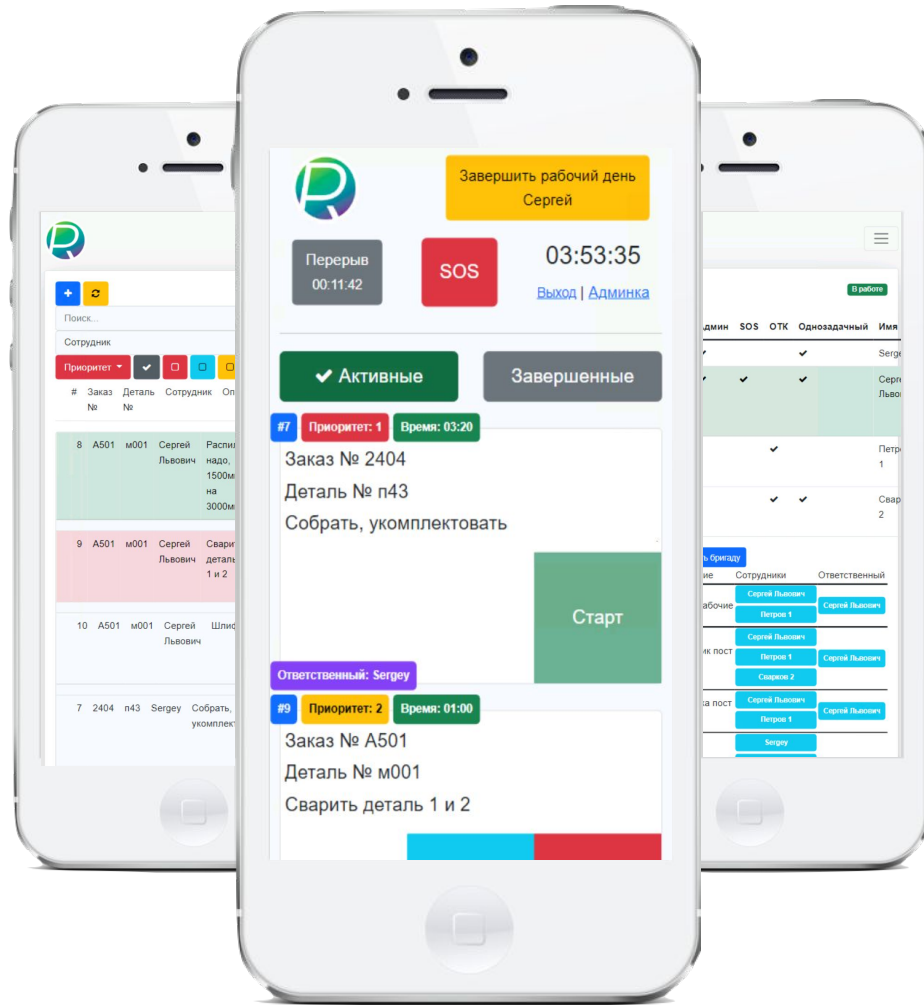
Аналитика

RostPoint фиксирует рабочее время, время выполнения задачи, простои и ожидания персонала, перерывы, а так же время нахождения детали на каждом из этапов производства.



Отчёты

Благодаря отчетам и анализу собранных данных, система определяет проблемные "узкие места" производства. С помощью правильного анализа Вы сможете улучшить весь производственный процесс.



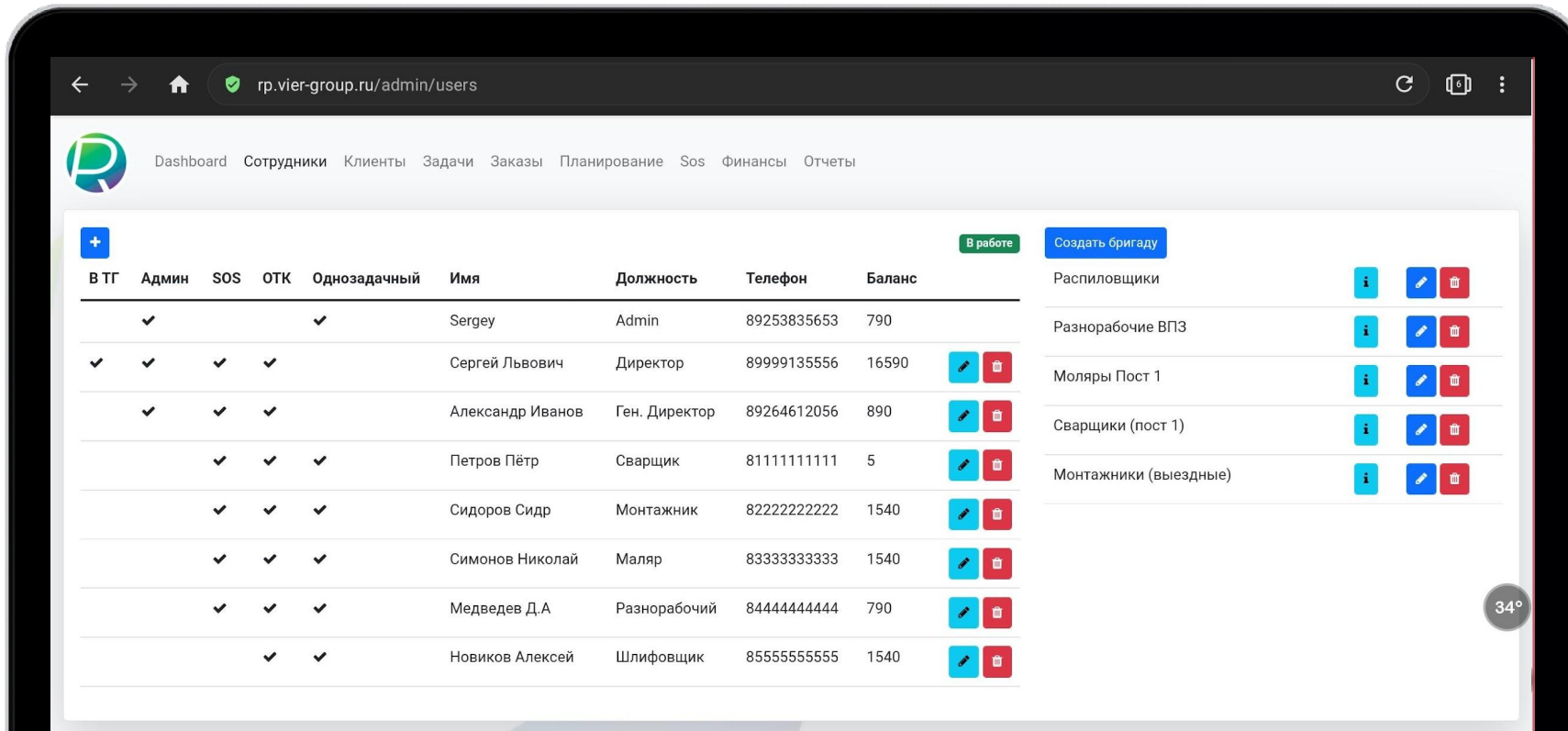
Легко работать!

Для работников цеха - простой и понятный интерфейс из списка своих задач. Для начала работы над деталью, достаточно нажать одну кнопку и приступить к работе! По завершению работы, задача завершается, и можно приступить к следующей. Система адаптирована для работы на любом смартфоне.

Начальник цеха и ПТО - Удобная и простая панель, в которой достаточно добавить заказ, изделия, детали, и распланировать работу по этапам. Простое и понятное визуальное отслеживание состояния рабочего процесса на экране монитора.

Сотрудники и бригады

RostPoint позволяет формировать бригады из отдельных сотрудников, назначать ответственных и проверяющих. Это позволяет работать над задачей или изделием целой бригадой.



The screenshot displays the 'Сотрудники' (Employees) section of the RostPoint admin interface. The page features a navigation menu at the top, a table of employee data, and a list of brigades on the right.

Navigation Menu: Dashboard, Сотрудники, Клиенты, Задачи, Заказы, Планирование, Sos, Финансы, Отчеты

Employee Table:

В ТГ	Админ	SOS	ОТК	Однозадачный	Имя	Должность	Телефон	Баланс	В работе	Действия
	✓			✓	Sergey	Admin	89253835653	790		
✓	✓	✓	✓		Сергей Львович	Директор	89999135556	16590	✎	🗑️
	✓	✓	✓		Александр Иванов	Ген. Директор	89264612056	890	✎	🗑️
		✓	✓	✓	Петров Пётр	Сварщик	81111111111	5	✎	🗑️
		✓	✓	✓	Сидоров Сидр	Монтажник	82222222222	1540	✎	🗑️
		✓	✓	✓	Симонов Николай	Маляр	83333333333	1540	✎	🗑️
		✓	✓	✓	Медведев Д.А	Разнорабочий	84444444444	790	✎	🗑️
			✓	✓	Новиков Алексей	Шлифовщик	85555555555	1540	✎	🗑️

Brigades List:

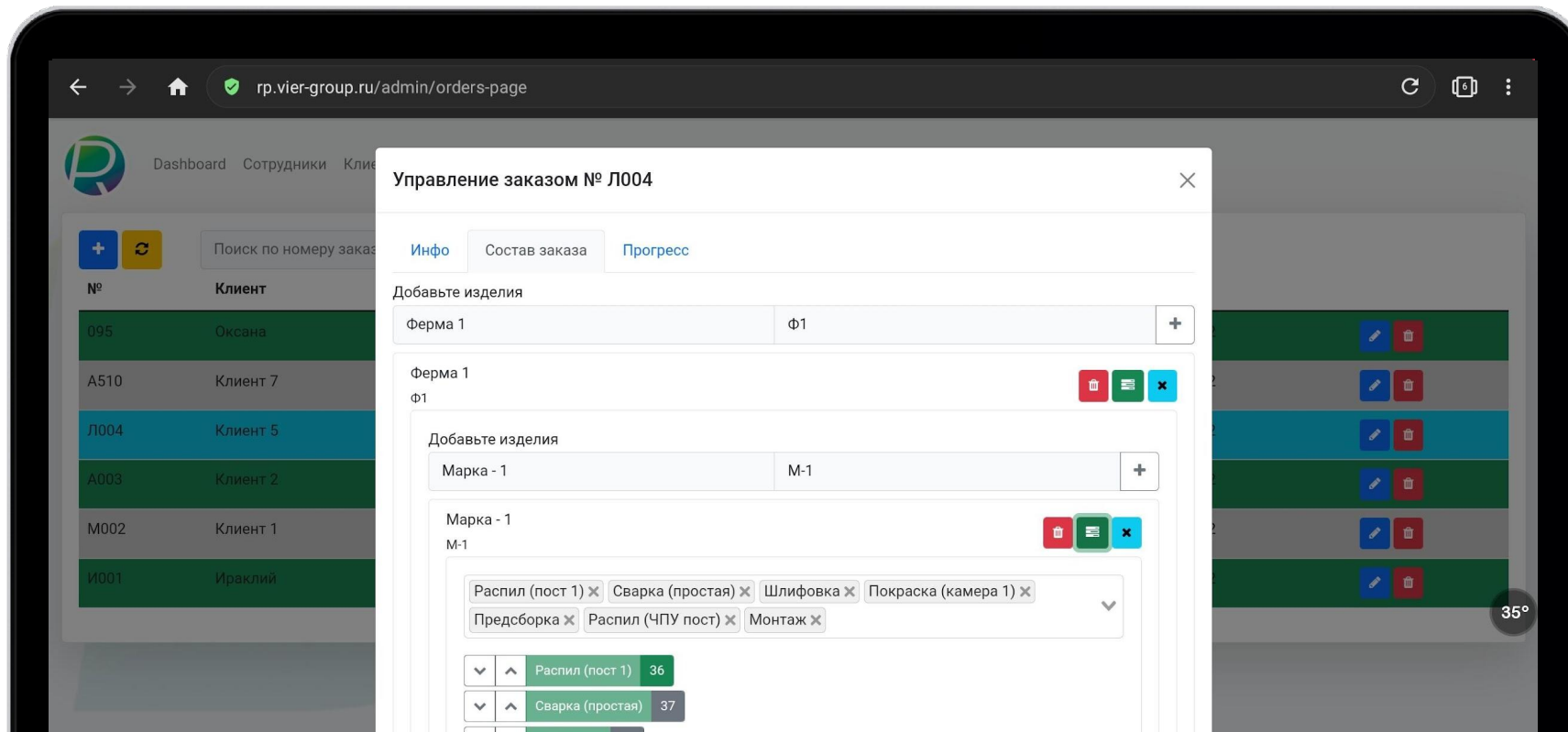
- Распиловщики
- Разнорабочие ВПЗ
- Моляры Пост 1
- Сварщики (пост 1)
- Монтажники (выездные)

Buttons: + (Add), В работе (In work), Создать бригаду (Create brigade)

Temperature Indicator: 34°

Работа с заказом

При поступлении нового заказа, он заводится в систему. Ответственный сотрудник добавляет состав заказа с учётом каждой детали, к которой выбираются этапы, по которым должна пройти деталь!



Планирование

Вы добавляете нужные вашему производству этапы, и пускаете детали в планирование. Визуальный раздел позволяет контролировать весь ход производства.

The screenshot displays a web application interface for production planning. At the top, there is a navigation bar with a home icon, a search bar containing 'rp.vier-group.ru/admin/planing-page', and several utility icons. Below this is a secondary navigation menu with tabs: Dashboard, Сотрудники, Клиенты, Задачи, Заказы, Планирование (highlighted), Sos, Финансы, and Отчеты.

The main content area features two search bars: 'Поиск заказа' and 'Поиск задачи'. To the right of these are filter buttons: 'Все' (checked), 'В работе', 'На проверке', and 'Остановлены'. Further right are search and refresh icons.

The central part of the screen is a grid of task cards, organized into columns representing different production stages:

- Распил (пост 1):** Contains tasks #77, #57, and #37. Task #57 is highlighted in yellow and labeled 'БРАК'.
- Сварка (простая):** Contains tasks #106, #92, #66, #63, #58, #51, and #37.
- Шлифовка:** Contains tasks #93, #78, #67, #62, #59, and #38.
- Покраска (камера 1):** Contains tasks #94, #60, #52, and #39.
- Предсборка:** Contains tasks #107, #95, #76, #71, #64, and #53.
- Распил (ЧПУ пост):** Contains tasks #108, #96, #82, #72, and #41.
- Сварка (аргон):** Contains tasks #97, #87, and #68.

Each task card displays a number, priority level (e.g., 'Приоритет: 3'), a material code (e.g., 'Л004'), a machine code (e.g., 'M-4'), and planned/actual start times (e.g., 'План: 04:00', 'Факт: 00:00').

In the bottom right corner, there is a temperature indicator showing '37°'.

Финансы и бонусы

Система позволяет устанавливать вознаграждение за каждую задачу, а так же вести учет заработной платы (сдельная или почасовая). Средства моментально зачисляются на баланс сотрудника.

The image displays two views of a financial management system. On the left is a mobile app interface, and on the right is a desktop web browser interface. Both show a list of transactions with columns for Summa, Date, Type of operation, and Comment.

Mobile App Interface:

- Balance: 16590 Р
- Filters: Все, Сегодня, Неделя, Месяц
- Transaction list:

Сумма	Дата	Тип операции	Комментарий
- 5000	17.05.2022 01:49	Списание	Аванс
- 10000	17.05.2022 01:35	Списание	аванс
+ 750	17.05.2022 01:32	Зачисление	Оплата задачи №85
- 120000	17.05.2022 01:17	Списание	ЗП за май 2022
+ 500	17.05.2022 00:58	Зачисление	Оплата задачи №75
+ 100	17.05.2022 00:57	Зачисление	Оплата задачи №73
+ 135000	17.05.2022 00:42	Зачисление	Премия
+ 500	17.05.2022 00:02	Зачисление	Оплата задачи №74
- 500	17.05.2022	Списание	Штраф

Desktop Web Interface:

- URL: group.ru/admin/bonus-page
- Navigation: Клиенты, Задачи, Заказы, Планирование, Sos, Финансы, Отчеты
- Dropdown: Сотрудника
- Calendar: Выберите даты
- Transaction list:

Сумма	Дата	Тип операции	Кто выполнил	Комментарий
- 5000	17.05.2022 01:49	Списание	Сергей Львович Директор	Аванс
- 10000	17.05.2022 01:35	Списание	Сергей Львович Директор	аванс
+ 750	17.05.2022 01:32	Зачисление		Оплата задачи №85
+ 750	17.05.2022 01:32	Зачисление		Оплата задачи №85
+ 750	17.05.2022 01:32	Зачисление		Оплата задачи №85
+ 750	17.05.2022 01:32	Зачисление		Оплата задачи №85
- 120000	17.05.2022 01:17	Списание	Сергей Львович Директор	ЗП за май 2022
- 95	17.05.2022 01:02	Списание	Сергей Львович Директор	Штраф
+ 500	17.05.2022 00:58	Зачисление		Оплата задачи №75
+ 500	17.05.2022 00:58	Зачисление		Оплата задачи №75



Готовое решение

Простое, и в то же время универсальное решение для производства практически с любой инфраструктурой и спецификой.



Обратная связь

Простое и понятное ведение заказа с распределением задач по людям, бригадам и этапам производства.



Поиск проблем

Сбор данных о простоях, задержках и внеплановых ситуациях (SOS) в итоге, сокращают сроки выполнения заказа.



Удобно везде

Система разработана специально для сотрудников производства, которые постоянно передвигаются по цеху и не имеют компьютера по рукой.



Быстрое внедрение

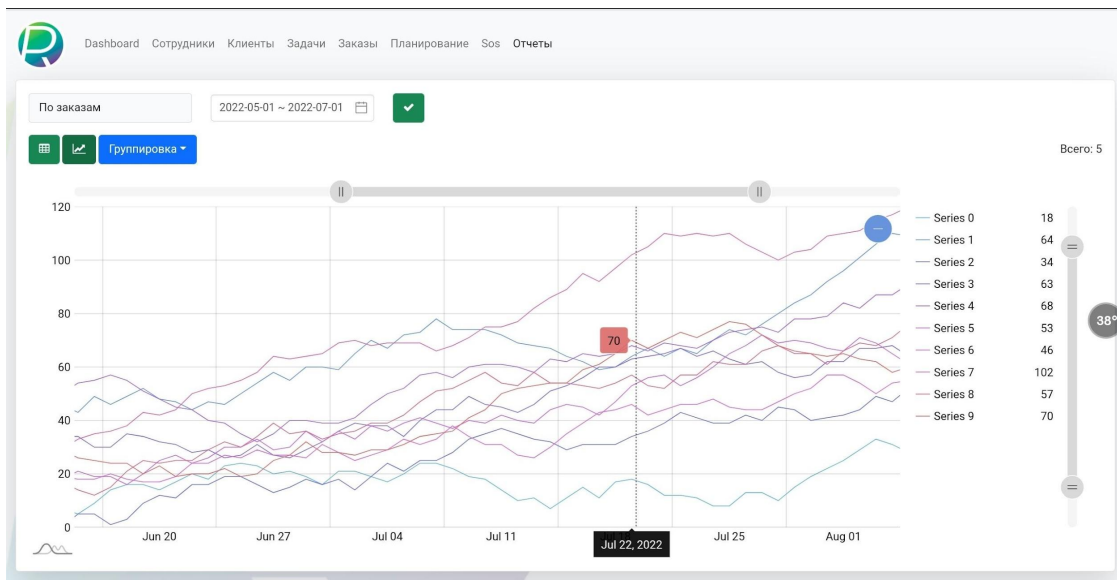
Система не нуждается в установке и сложной настройке бизнес процессов производства. Нет необходимости обучать персонал работать с системой.

02

Основные цели


- Ускорить и автоматизировать все производственные процессы Вашего бизнеса.
 - Увеличить чистую прибыль компании.
 - Сократить расходы производства и наладить учёт.
 - Показать Ваши точки роста!
- По итогу дать мощный фундамент для быстрого развития и масштабирования вашего бизнеса.





Точки роста

Ваши правильные стратегические решения, которые привели Вас к успеху.



03

Простота внедрения

Мы позаботились о том, что-бы вы могли приступить к работе уже на следующий день.



Внедрение RostPoint

Система не нуждается в установке и сложной настройке бизнес процессов производства. Нет необходимости обучать персонал работать с системой. Достаточно одной простой демонстрации, и можно приступать к работе!

The screenshot displays the RostPoint dashboard interface. At the top, there is a navigation menu with items: Dashboard, Сотрудники, Клиенты, Задачи, Заказы, Планирование, Sos, and Отчеты. Below the menu is a search bar labeled 'Поиск заказа' and a set of filters: 'Все' (selected), 'В работе', 'На проверке', and 'Остановлены'. The main area is a grid of work order cards, each representing a different production stage:

- Распил (пост 1):** Contains cards for items #91, #90, #77, #74, #73, #69, and #65. Each card shows the item ID, priority, material code (e.g., Л004, А003, К1), and planned/actual times.
- Сварка (простая):** Contains cards for items #92, #70, #66, #63, #58, #54, and #51. Each card shows the item ID, priority, material code, and planned/actual times.
- Шлифовка:** Contains cards for items #93, #78, #75, #67, #62, #59, and #38. Each card shows the item ID, priority, material code, and planned/actual times.
- Покраска (камера 1):** Contains cards for items #94, #60, #52, #39, and #53. Each card shows the item ID, priority, material code, and planned/actual times.
- Предсорбка:** Contains cards for items #95, #89, #76, #71, #64, #55, and #53. Each card shows the item ID, priority, material code, and planned/actual times.

Each card also features a status indicator (e.g., 'БРАК' in red) and a priority level (e.g., 'Приоритет: 1'). A temperature indicator '44°' is visible in the bottom right corner of the dashboard.

Нужно добавить сотрудников производства и прописать их должности.
При необходимости сформировать бригады. Предоставить ссылку на систему с логином и паролем.

Добавить в системе ваши привычные этапы. В качестве примера:
Распил, малярка, сборка. Назначить на этап ответственного сотрудника или бригаду.

Создать заказ, добавить изделия, и состав изделия. Распределить их по нужным Вам этапам производства. Можно запускать заказ в работу.



Старт - Стоп

Сотруднику цеха достаточно нажать "Старт" и приступить к работе. В задаче отображается деталь, ответственный, номер заказа, детали и вся необходимая информация. После завершения работы над задачей, достаточно нажать кнопку СТОП что бы задача ушла на проверку ответственному сотруднику, либо перешла на новый этап.

04

Ваши точки роста!

- это те графики и отчеты, которые больше остальных влияют на прибыль бизнеса.





Планирование

Очень простое
планирование



Квалификация

Оценка опыта
сотрудников цеха



Оперативность

Быстрое реагирование
на ситуации

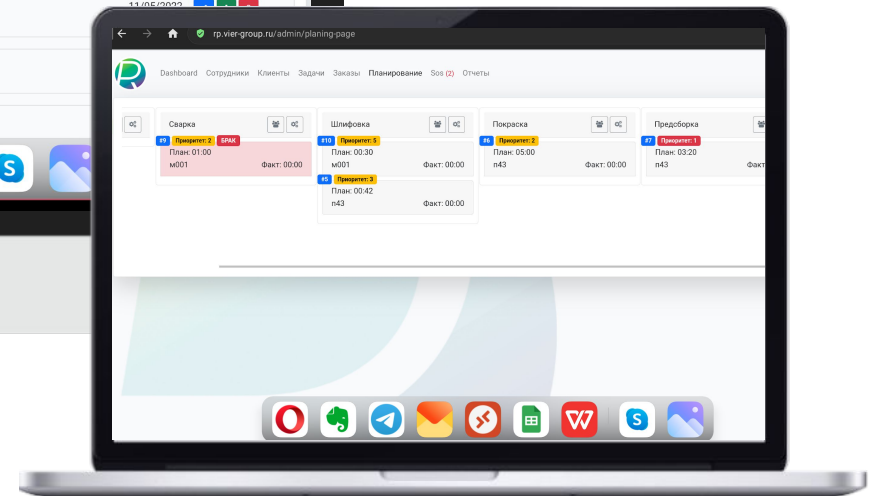
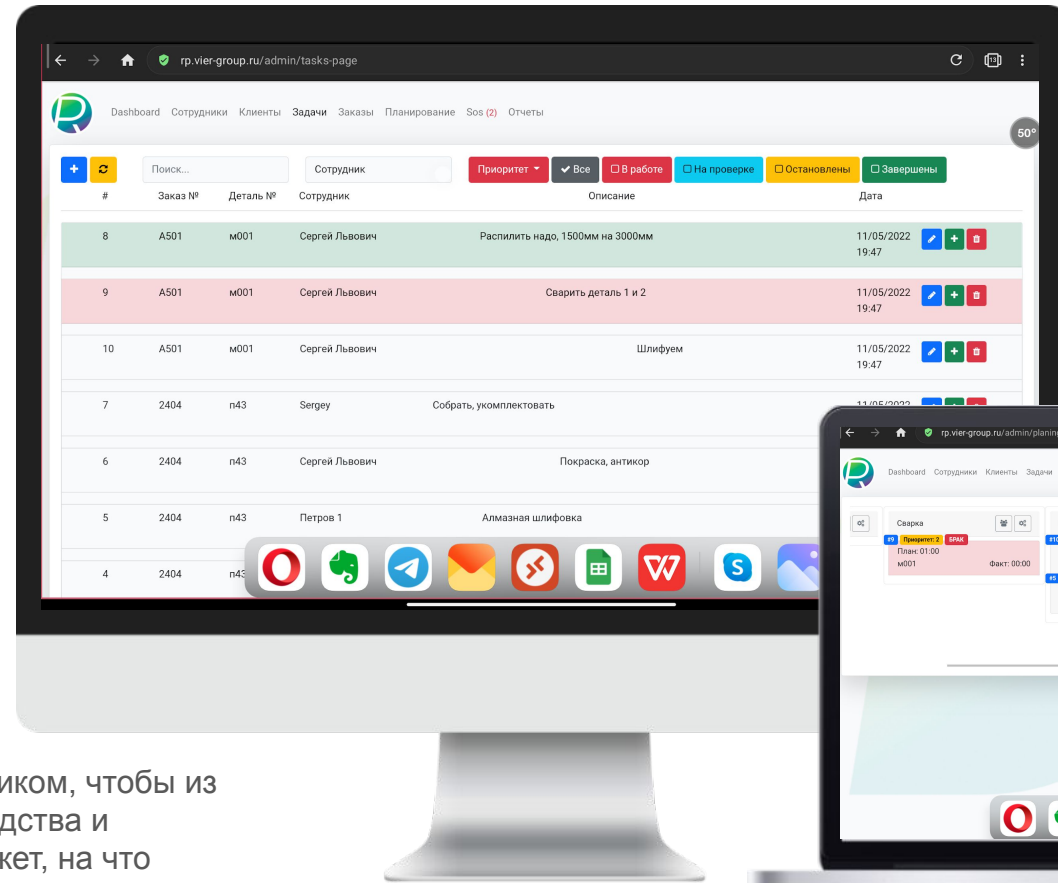


Отчётность

Сравнительные отчёты
с определением точек

Аналитика

Не нужно быть профессиональным аналитиком, чтобы из отчетов RostPoint найти проблемы производства и своевременно их устранить. Система покажет, на что следует обратить внимание и принять важное решение. **Поставьте точку на проблеме, и наблюдайте за ростом!**





НАЙДИ СВОИ ТОЧКИ
РОСТА

RostPoint - современная ERP система, которая позволяет автоматизировать процессы производства и находить новые "точки роста" вашего предприятия.

Иванов А.

