



# ***Первая помощь при кровотечении***

**Кровотечение** – это истечение крови из кровеносных сосудов из-за нарушения их целостности.

# Кровотечение бывает:

## наружным

Наружное характеризуется появлением крови на поверхности кожи. (из ран или естественных отверстий тела)



## внутренним

При внутреннем кровь из поврежденного внутреннего органа или кровеносного сосуда выливается во внутренние полости тела (например, в брюшную или грудную полости).



# Виды кровотечений



## Артериальное

(возникает при повреждении артерий и является наиболее опасным)



## Венозное

(возникает при повреждении стенок вен)



## Капиллярное

(является следствием повреждения мельчайших кровеносных сосудов (капилляров))

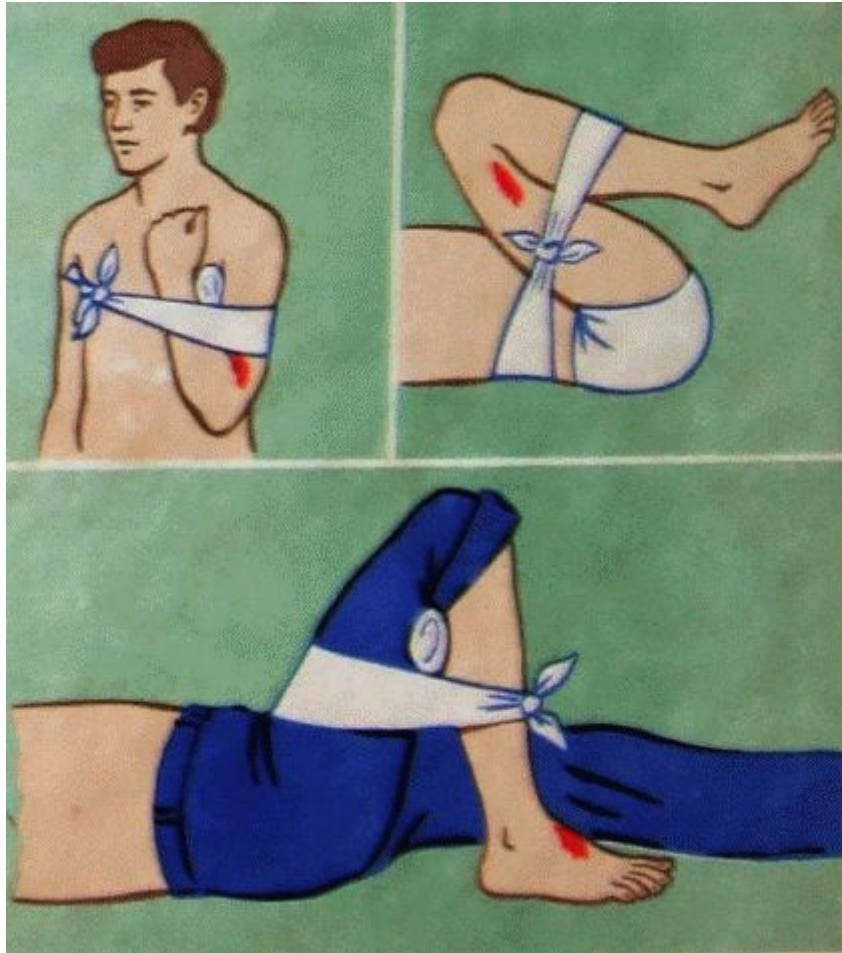
# Способы остановки кровотечений

Первая помощь при **капиллярных и венозных** кровотечениях

- обработка кожи **вокруг раны** настойкой йода,
- закрыть чистой марлевой салфеткой и наложить давящую повязку.
- Сдавливание стенки сосудов помогает быстрому образованию сгустка крови и остановке кровотечения.

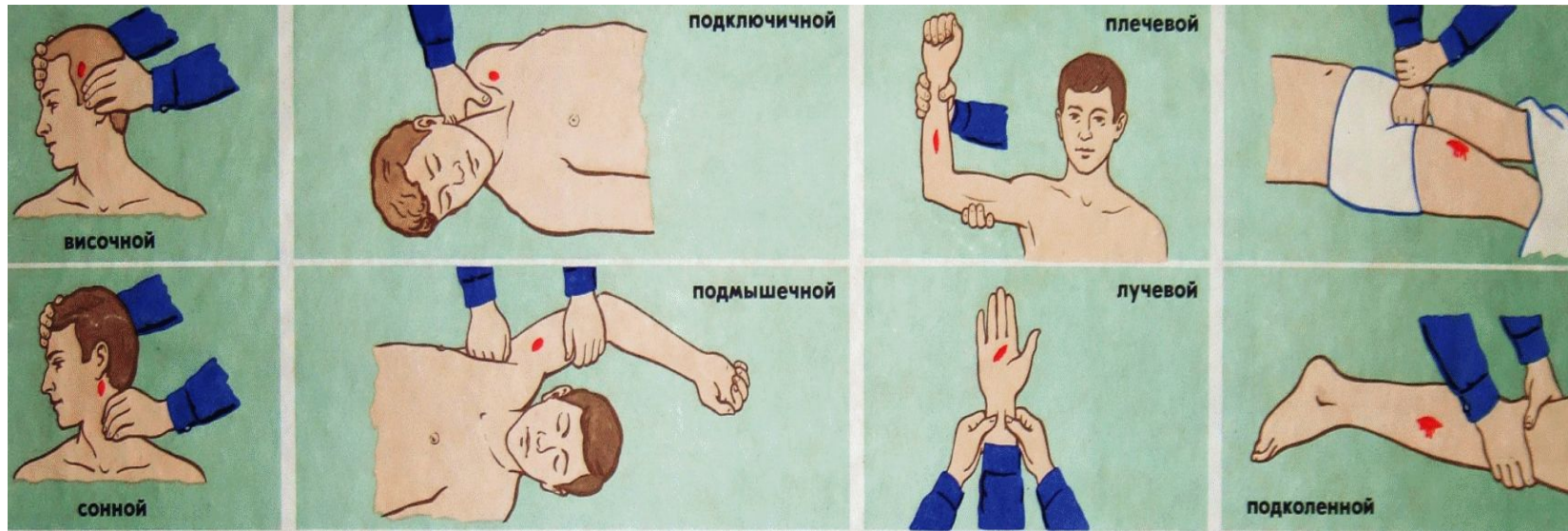


# Оказание первой помощи при артериальном кровотечении



1. Максимальное сгибание конечности (например, в локтевом или коленном суставе) с последующей фиксацией ее повязкой. Конечность должна быть приподнята.

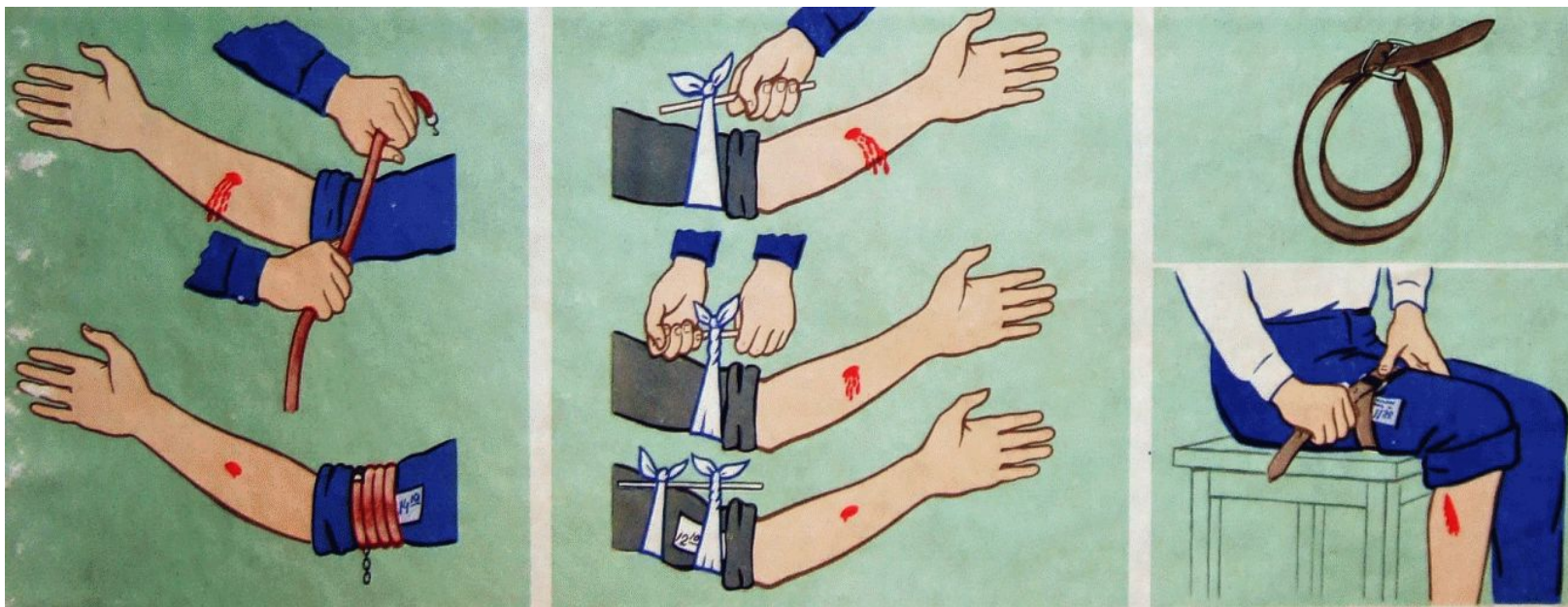
# Оказание первой помощи при артериальном кровотечении



**2) Сдавливание артерий пальцами выше места повреждения к кости в строго определенных точках, где можно прощупать пульс.**

**3) Наложить стандартный или самодельный матерчатый жгут.**

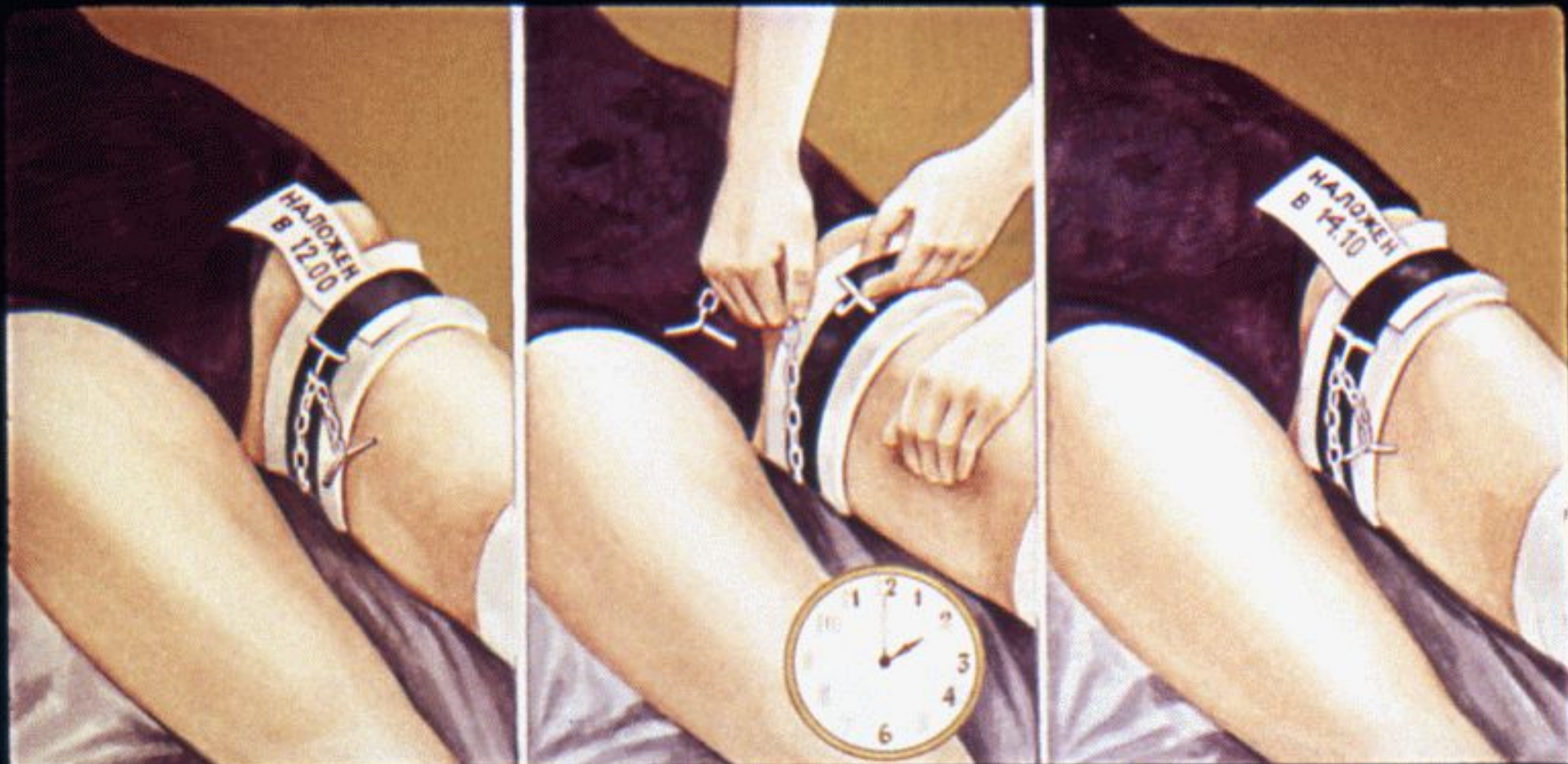
# Правила наложения жгута



Жгут надо накладывать выше места ранения и затягивать с такой силой, чтобы сдавить стенки сосуда. Под жгут следует подкладывать мягкую ткань, чтобы не повредить нервы.

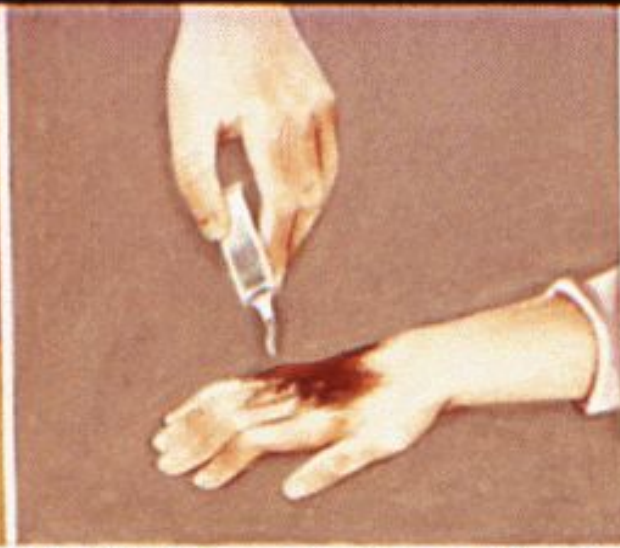
Жгут накладывается **не более чем на 2 ч**, так как возможно омертвление тканей.

При направлении пострадавшего в больницу к жгуту прикрепляют **записку с указанием точного времени**



**Жгут накладывают не более чем на 2 часа. Если за это время пострадавшему не оказана хирургическая помощь, необходимо поврежденную артерию прижать пальцами и медленно, под контролем пульса, ослабить жгут на 5—10 мин. Потом снова наложить его немного выше предыдущего места.**





**!! НЕЛЬЗЯ !!**



**Саму рану нельзя промывать водой, спиртом, йодом, засыпать порошками, смазывать чем-либо, а также накладывать непосредственно на нее вату.**

# ПМП при носовом кровотечении

- Усадить пострадавшего, наклонив туловище вперед
- Поднести к подбородку любую емкость.
- Приложить холод к переносице.
- Прижать крылья носа к носовой перегородке.
- После остановки кровотечения предложить выпить стакан холодной воды.
- Если кровотечение продолжается более 30-40 минут, вызвать «Скорую помощь»



Спасибо за внимание!