



# Образцовый Театр моды «Амазонки»

Ожерелье  
из  
трикотажной  
пряжи

# Ожерелье из трикотажной пряжи с самодельным станком.

Бигуди

Невидимки



+



+




=




Презентация подготовлена при помощи материалов сайта :  
<https://www.liveinternet.ru/users/3939921/post414688505/>

# Инструкционная карта

1. Для изготовления данного изделия необходима трикотажная пряжа. Её можно купить в магазине, а можно сделать самим, нарезав поперек полотна тонкую трикотажную ткань ( продается во всех магазинах ткани) или использовать б/у футболки или другие изделия из футболочного трикотажа.
2. Готовим шнуры от 0,5 см – 0.8 мм шириной , растягиваем их в тонкий шнур, сшиваем в длинную нить и сворачиваем клубок.
3. Готовим самодельный станок. У нас с вами, дорогие Амазонки есть специальное приспособление. Но там шнур получается тонкий. Наденьте на бигуди четыре невидимки и оставьте хвостик трикотажной пряжи в 15 см для первого ряда.
4. Обвяжите все невидимки, начиная петлю изнутри ролика. Хвостик оставьте. Он нам нужен для завязки трикотажного колье за шейей.





5. Продолжаем вязать с пряжей которая идет от клубочка (мы зафиксировали результат первого ряда).
6. Оберните пряжей по часовой стрелке следующую невидимку. Для удобства пальцем прижмите через одну невидимку. Оттяните нижнюю петлю первого ряда. И “снимите” эту петлю с невидимки через трикотажную нить, которую зажимаете другой рукой.

7. Опять оберните трикотажной пряжи от клубкапо часовой стрелке следующую невидимку. Прижмите пальцем через одну.



8. Продолжайте вязать петлю за петлей, постоянно оборачивая пряжей следующие петельки.



9. Как только вы достигните задуманной вами длины трикотажного колье- аккуратно снимите вязку с невидимок. У вас будет 4 петли и остаток пряжи.




10. Отрежьте ленту оставив 17 см. хвостик. Потом проденьте пряжу во все петельки по очереди и затяните.





11.Используйте остаток пряжи для завязки, или крепления специальных застежек.  
Они продаются в магазинах Хенд- мейд.



Другие варианты модных плетеных коле  
из трикотажного полотна





etsy.com  
currenopp



<http://marrietta.ru/>









**Спасибо за внимание!!!**  
**Давайте творить вместе!!!**