

# **Методы и формы работы вожакого в условиях плохой погоды**

# Чем можно занять отряд в плохую погоду?



*Напишите ответы в комментарии*

Игры в помещении,  
настольные  
игры

Рисование,  
аппликация

Подготовка  
номера к  
мероприятию

Огонёк




Интеллек  
туальные  
игры

Чтение  
книг

КТД

Просмотр  
фильмов/  
мультфиль  
мов

# Игры в помещении



малоподвижные игры

настольные игры

*Какие малоподвижные игры вам знакомы?  
Напишите пример в комментарии.*

*Какие настольные игры вам знакомы?  
Какие настольные игры запрещены в лагере?  
Напишите пример в комментарии.*

# Рисование или аппликация

- создание стенгазеты
- общелагерное мероприятие «Эксперсс-газета»
- оформление одну из стен в соответствии с названием отряда
- конкурс рисунков («Мои первые дни в лагере», «Мои впечатления о смене/лагере»)

***Напишите в комментариях:  
-Тему, на которую бы вы провели  
конкурс рисунков/плакатов***

# Чтение книг

- Разнообразить это занятие инсценировкой: дети-актеры будут ставить сценку по содержанию рассказа или повести.
- Вожатый может рассказать лагерные легенды
- Загадывание и отгадывание загадок



# Просмотр фильмов

Главное, учесть:

- ✓ возрастные рамки
- ✓ жанр

***Почему?***

*Напишите в комментариях.*




**Заранее  
скачайте на флешку  
различные фильмы  
и мультфильмы!**



# Подготовка номера к мероприятию

- ✓ продумать новую, оригинальную идею
- ✓ костюмы
- ✓ реквизит
- ✓ подобрать музыку



***К каким мероприятиям нужна более тщательная подготовка?  
Напишите в комментариях.***



# Огонёк

- ✓ создание атмосферы
- ✓ актуальную тему




***Какие огоньки вы знаете?***

*Напишите в комментариях, если знаете,  
так как тему ещё не проходили.*

# КТД


- ✓ трудовые
- ✓ художественные
- ✓ спортивные
- ✓ экологические
- ✓ организаторские



***Приведите примеры.  
Напишите в комментариях.  
(подробнее о КТД можно узнать из  
материалов осенней сессии)***

# Интеллектуальные игры


- Аналоги телеигр
- Викторины
- Игры на логику



***Какие телеигры вы знаете?  
Напишите в комментариях.***

# □ Викторины

- Викторина - «соревнование» в эрудиции.
- Главное в организации – правила и вопросы.
- Время – 1 час



## **При составлении вопросов необходимо помнить, что:**

1. нельзя, чтобы вопрос превращался в задание, требующее развернутого ответа;
2. нельзя, чтобы вопрос требовал узкоспецифических углубленных знаний;
3. нельзя, чтобы вопрос требовал ответа – перечисления;
4. нельзя, чтобы вопрос состоял из нескольких вопросов;
5. нельзя, чтобы вопрос был примитивно-глупым.

# □ Викторины

***На какие темы можно проводить  
викторины?***

*Напишите в комментариях.*



- о природе
- о спорте
- о технике
- о знаменитых путешественниках
- об истории
- о книге или книгах и т.д

# □ Да-Нетки

- Ведущий загадывают загадку.
- Ведущий может отвечать участникам игры только "да" или "нет", а иногда "не важно" имея в виду что это не относится к разгадке.
- Ответы зачастую неожиданны и кажутся надуманными.



Мальчик рассказывает: "Вчера был такой ужасный дождь, а мой отец не взял ни зонта, ни шляпы. Когда он появился в дверях, вода лилась с него ручьями, но ни один волос на его голове не промок. Укрыться от дождя в радиусе мили от нашего дома негде - вокруг голая степь".

*(он был лысый)*



# □ Упражнение Джеффа

- Ребята учатся свободно высказываться, отвечать на вопросы, защищать свое мнение.
- Ребята учатся уважать мнение других.
- Упражнение проводится в два этапа: первый - ответы на вопросы, второй - анализ происходящего.
- Возраст участников - не менее 11 лет.
- Время проведения: оптимальное время – 1- 1,5 часа.


## **Подготовка:**

Готовятся три плаката с надписями: "ДА", "МОЖЕТ БЫТЬ", "НЕТ".  
Крайние плакаты вывешиваются по двум концам зала, а средний - в центре. Формулируется конфликтная ситуация (в виде конкретного вопроса, на который ответом могут быть только наши таблички). После заданного опроса все участники переходят под тот плакат, который соответствует их ответу.

***Приведите пример вопросов.  
Напишите в комментариях.***



# ПРАКТИЧЕСКОЕ ЗАДАНИЕ



# □ Домашнее задание

□ Найти по 3 игры в помещении на каждый возраст