

Вкусные украшения

Украшения из огурца



Огурцы известны как овощные растения около шести тысяч лет. Родиной огурцов, вероятнее всего, является Индия, где и сегодня можно встретить их диких родичей. Там они растут в лесу, обвивая деревья, как лианы. Огурцами оплетены заборы в деревнях. Первые печатные сведения об огурцах на Руси относятся к началу XVI века, хотя в это время они были уже хорошо известны русскому народу и широко использовались в питании практически всех слоев населения.


Для работы тебе понадобятся:

- Свежий огурец
- Острый нож
- Доска для резки овощей
- Овощечистка с петлей для каннелирования




Корона из огурца


- Для короны подойдет крепкий плод с тонкой кожурой.
- Боковым ушком овощечистки с петлей для каннелирования нарежь четное количество полосок вдоль огурца, например на 8.
- Нарезай не до конца!



Ровным срезом обрежь верх огурца, не задевая
полосок



Возьми любую полоску и вставь ее в соседнюю бороздку



В результате ты получишь вот такую корону




Цветок из ломтиков огурца

- Отрезанную ранее часть огурца нарежь тонкими кружочками



Такие ломтики пойдут на оформление края тарелки




- Из 5 лепестков выложи цветок. Сердцевину цветка можно сделать из половинки помидорки чери или из кружка моркови




Веер из огурца

- Выбери достаточно крупный огурец с тонкой кожицей. Разрежь его вдоль на две половинки. нарежь огурец на пластинки толщиной 1-1,5 мм, немного не дорезая до конца



- Раздели его на кусочки по 5-7 пластинок. Надави слегка пальцем на объединяющую часть, и пластинки огурца лягут веером



Лепестки

- Подготовь огурец также как для веера. Раздели нарезанную заготовку на блоки с 7 пластинками. Дольки нарежь совсем тоненькие. Загни второй, четвертый и шестой лепестки вовнутрь.



- Перед подачей на стол за 5 минут опусти украшения в ледяную воду



Петельки

- Для петелек также подойдет достаточно крупный огурец с тонкой кожицей.
- Разрежь среднюю часть на спаренные пластинки.
- У каждой спаренной пластинки загни один лепесток вовнутрь



Можно делать петельки и из половинки огурца.
Такие украшения выкладывают по краям блюда

