



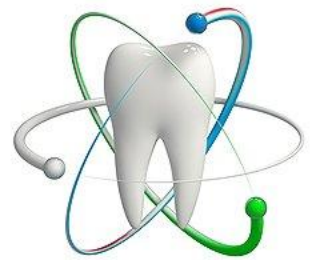
Периодонтиттер

Баяндамашы: 00000



000
00000000000000000000





Баяндаманың мақсаты



периодонтиттің этиологиясы,
патогенезі, клиникасы және
емі туралы білімді нығайту.



Баяндама жоспары:

1. Периодонтиттің анықтамасы
2. Эпидемиологиясы
3. Этиология және патогенезі
4. Жіктелуі
5. Клиникасы
6. Емі



Периодонтит

***периодонт
саңылауындағы
орналасқан
тіндердің
қабынуы***

Эпидемиологиясы

Периодонтит кең тараған аурудың бірі, ол 30-50% тұрғындарда кездеседі

оның ішінде 10%-ы ауыр түрінде кездеседі.



ЭТИОЛОГИЯСЫ

Жүкпа

тіс ішінен

тіс сыртынан
(остеомиелит,
гайморит, остит)

Жарақат
(зақымдану,
соққы, пломба
биік қойылғанда,
протез)



Дәрі-
дәрмектер



Периодонтиттің жіктелуі

Этиологиясына
қарай

Жұқпалы
периодонтит

Жұқпалы емес
(жарақатты,
дәрі –дәрмектен
болған)

Қабыну үрдісінің
орналасуына
қарай

Ұштық
периодонтит

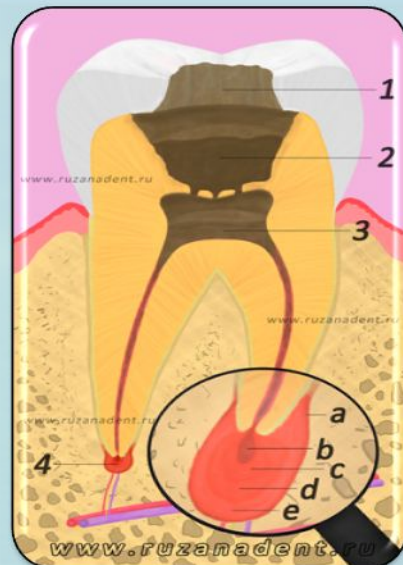
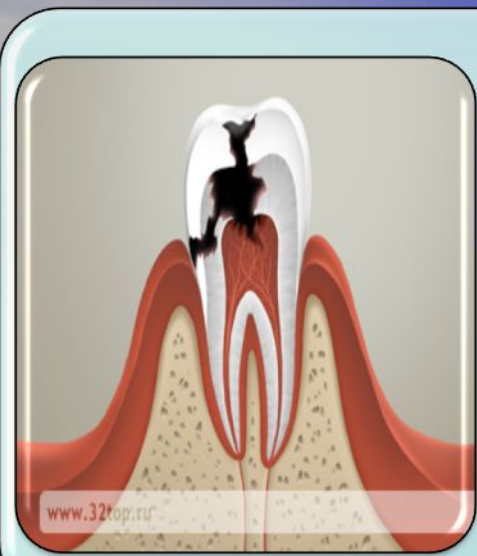
Талшықты
дәнекерлі
периодонтит

Клиникасына қарай

Жедел
периодонтит
(жедел ұштық
периодонтит,
талшықты
дәнекерлі
периодонтит)

Созылмалы
периодонтит

Созылмалы периодонтиттің жіктелуі



Жай
созылмалы
периодонтит

Созылмалы
гранулденген

Созылмалы
тамыр жайған
периодонтит

Асқынған
созылмалы
периодонтит

Периодонтиттің жалпы клиникасы



Тісте терең тіс жегі қуысы болады, ішінде өлеттенген тін анықталады



Тіс сыздап ауырады



Зондпен шұқып және қағып қарағанда ауырады

Периодонтиттің жалпы клиникасы



Тістің түсі өзгереді

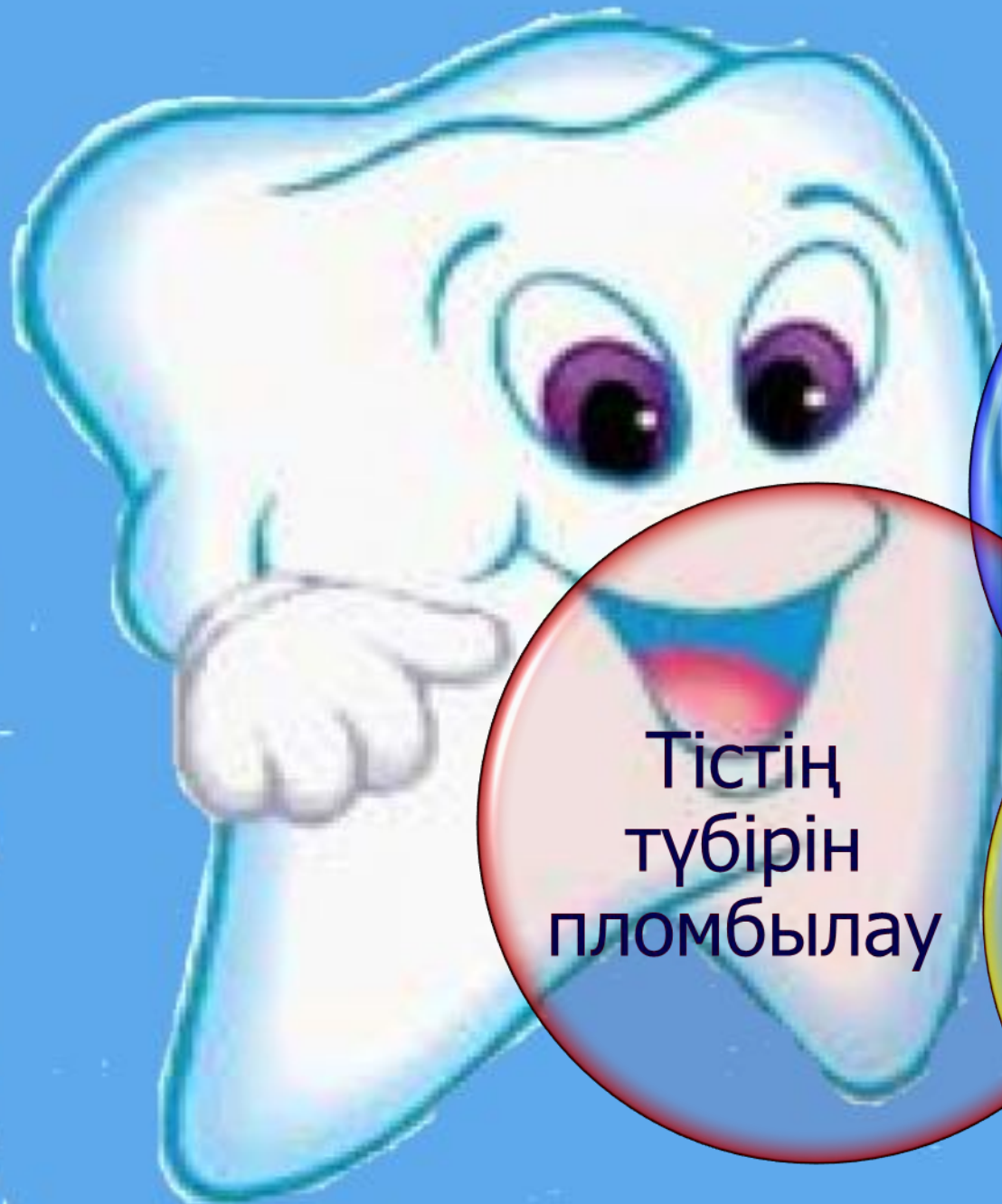


Тістен жағымсыз иіс шығады



Қызыл иек қызарады, сипағанда ауырады

ЕМДЕУ



Тісті сақтап
қалу

Тістің
түбірін
пломбылау

Қабынуды
толығымен
басу

Периодонтиттің емі

[Көру](#)

Тісті тазалауды арқашан әркім білуі
тиіс!!!

Как люди умудряются

НИТКОЙ

зубы чистить?

Тісті кім дұрыс тазалайды???



*Баршаңызга маржандай
тістер тілеймін!!!*



ЗЕЙІН ҚОЙЫП ТЫҢДАҒАНДАРЫҢЫЗҒА
РАХМЕТ!!!

