

Урок технологии

1 класс

учитель начальных классов
Кисилева Ирина Викторовна
ГБОУ СОШ №541 ЮЗАО г. Москвы

**Тема: «Работа с бумагой.
Шаблон. Как разметить
треугольники. Аппликация из
треугольников»**

Цели:

- * 1. умение делать разметку по шаблонам, закрепление приёмов резания бумаги ножницами, проведение самоконтроля, умение склеивать детали.
- * 2. Умение составлять из треугольников фигуры.
- * 3. Развитие координации движения рук при разметке, резании бумаги, развитие воображения, творческих способностей.
- * 4. Развитие бережливости, трудолюбия, аккуратности, умения довести дело до конца.

Правила рабочего человека

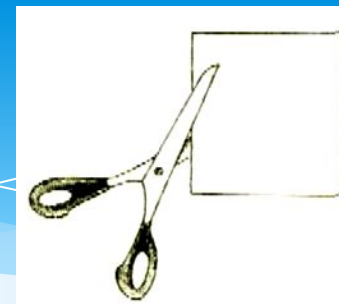
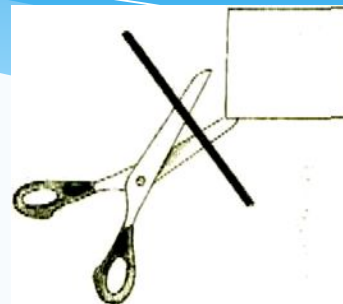
- * 1.Прежде чем начать работу, подготовь рабочее место.
- * 2.Рабочее место содержи в чистоте и порядке.
- * 3.Береги инструменты, экономь материалы.
- * 4.Всегда думай, как сделать работу лучше.
- * 5.Закончи работу, убери рабочее место быстро и аккуратно.

***Техника безопасности
при работе
с НОЖНИЦАМИ***



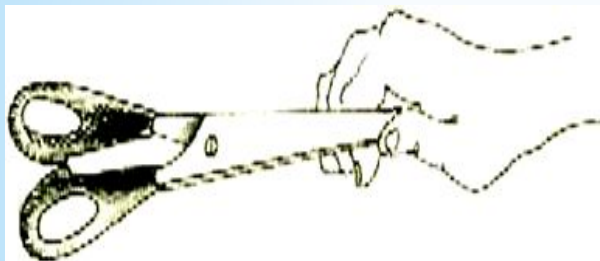
1. Обращайтесь с ножницами очень осторожно.

Резать кончиками - нельзя,
серединкой - можно



2. Если нужно инструмент передать другому

То колечки от себя
Ты спокойно поверни,
И, за кончики держись,
Ножницы ему верни!



3. Когда выполнишь работу, Тут же ножницы закрой, Чтоб до острых краешков, Не коснулся кто другой!





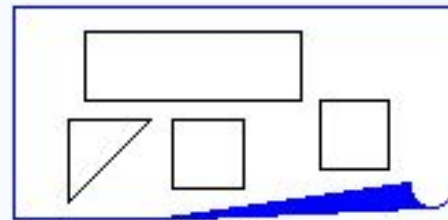
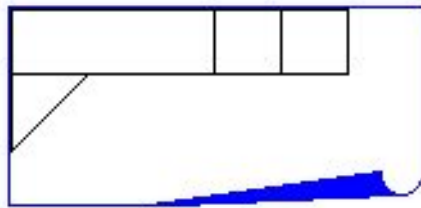
Учимся



экономить бумагу



Кто правильнее?



Почему?







ЮЛЯ




ЮЛИК











Деталь

План:

- *1. Обведи (соблюдай цвет).
- *2. Вырежи (не забывай количество).
- *3. Проверь (по шаблону).
- *4. Собери.
- *5. Приклей (посмотри на изделие).