


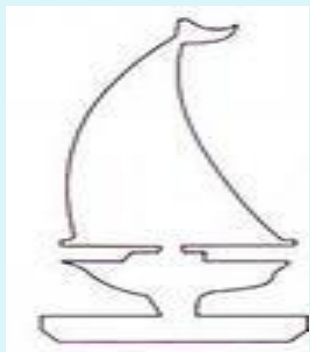
**Презентация
к уроку трудового обучения
«Аппликация из геометрических фигур
«Парусник»
в 1 классе**

Подготовила: учитель начальных классов
Шапошник Лилия Григорьевна

Аппликация «Парусник»



Оборудование





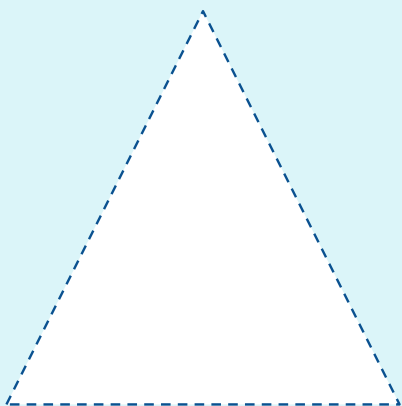




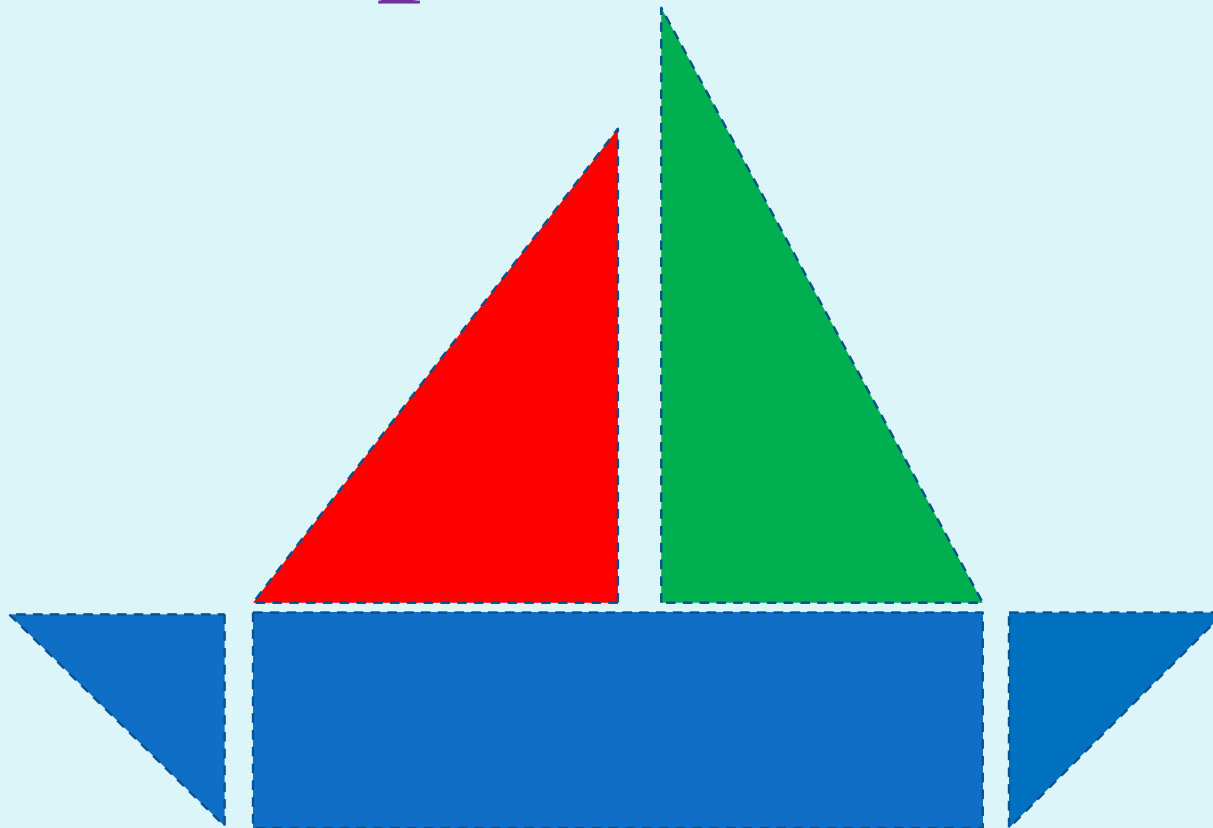
Немного из истории



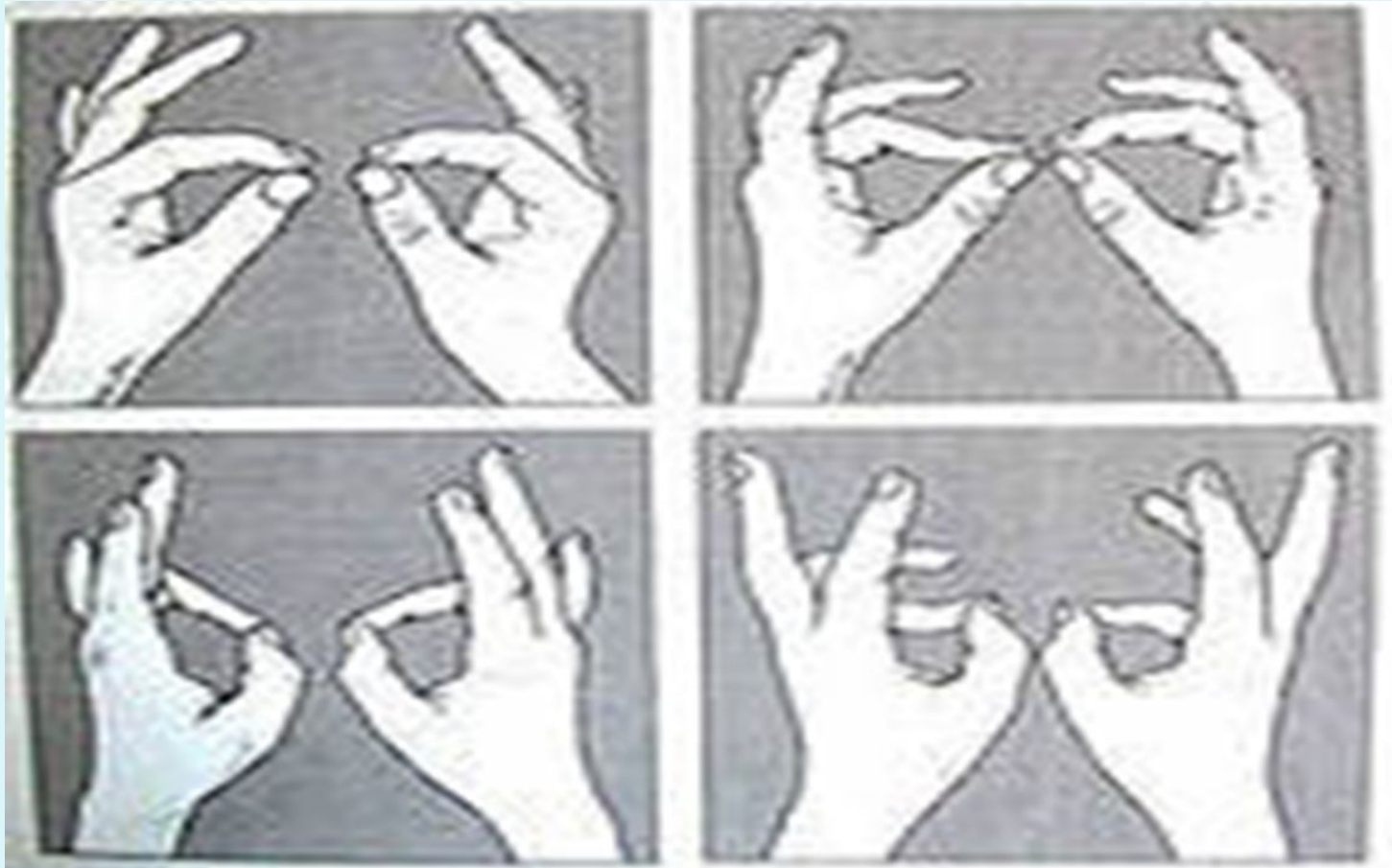
Детали кораблика






Демонстрационная работа



Гимнастика для пальчиков упражнение «Кольцо»



Практическая работа учащихся



Смотря на образец учащиеся составляют кораблик на парте

Гимнастика для глаз

Комплекс 1

И. п. — сидя за столом.

- Закрывать глаза. Отдых 10—15 с. Открыть глаза. Повторить 2—3 раза.
- Движения глазами.
- глаза вправо-вверх.
- глаза влево-вверх.
- глаза вправо-вниз.
- глаза влево-вниз.

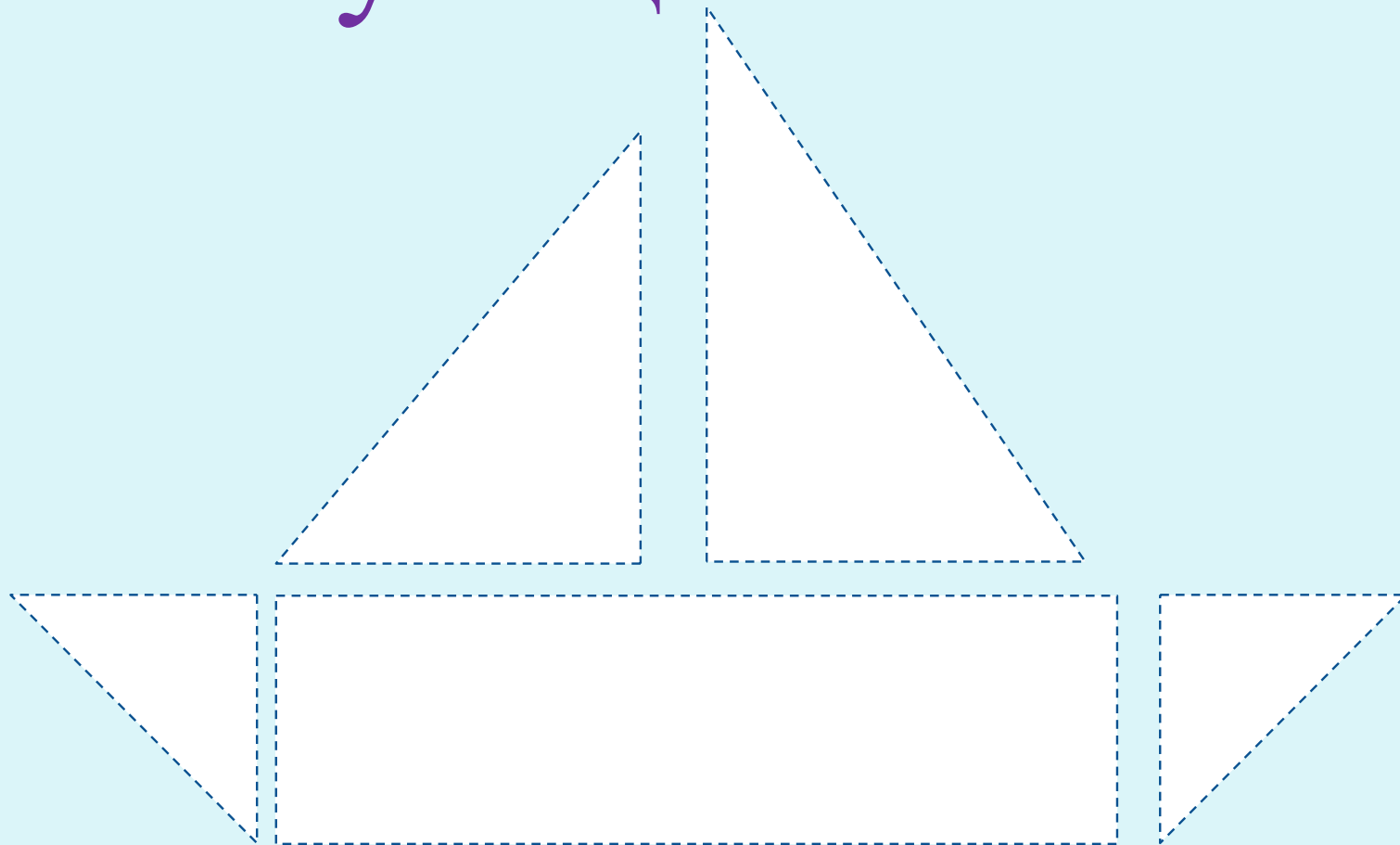


Повторить 3—4 раза. Глаза закрыть. Отдых 10—15с.

3. самомассаж.

Потереть ладони. Закрывать глаза, положить ладони на глаза, пальцы вместе. Держать 1 с. Ладони на стол, Открыть глаза.

Самостоятельная работа учащихся



Оценивание и выставка работ



Матросская
шапка,
Верёвка в руке,
Тяну я кораблик
По быстрой реке.
И скачут лягушки
За мной по пятам,
И просят меня:
- Прокати,
капитан!

Творческих успехов
ребята!

Спасибо за урок!