

Тема недели: **ПЕРВОЦВЕТЫ**



У весны три месяца: март, апрель, май.

За это время земля освобождается от снега и льда, умывается дождем и вся природа готовится росту и цветению.



**На деревьях и кустах набухают почки , это значит
очень скоро расцветут цветочки. И появятся
красивые,зелёные листочки**



«Назови
признаки
весны»



Весной люди
сажают саженцы.



Проводят посадку новых деревьев и кустарников



На клумбы высаживают цветы



Растения - часть живой природы

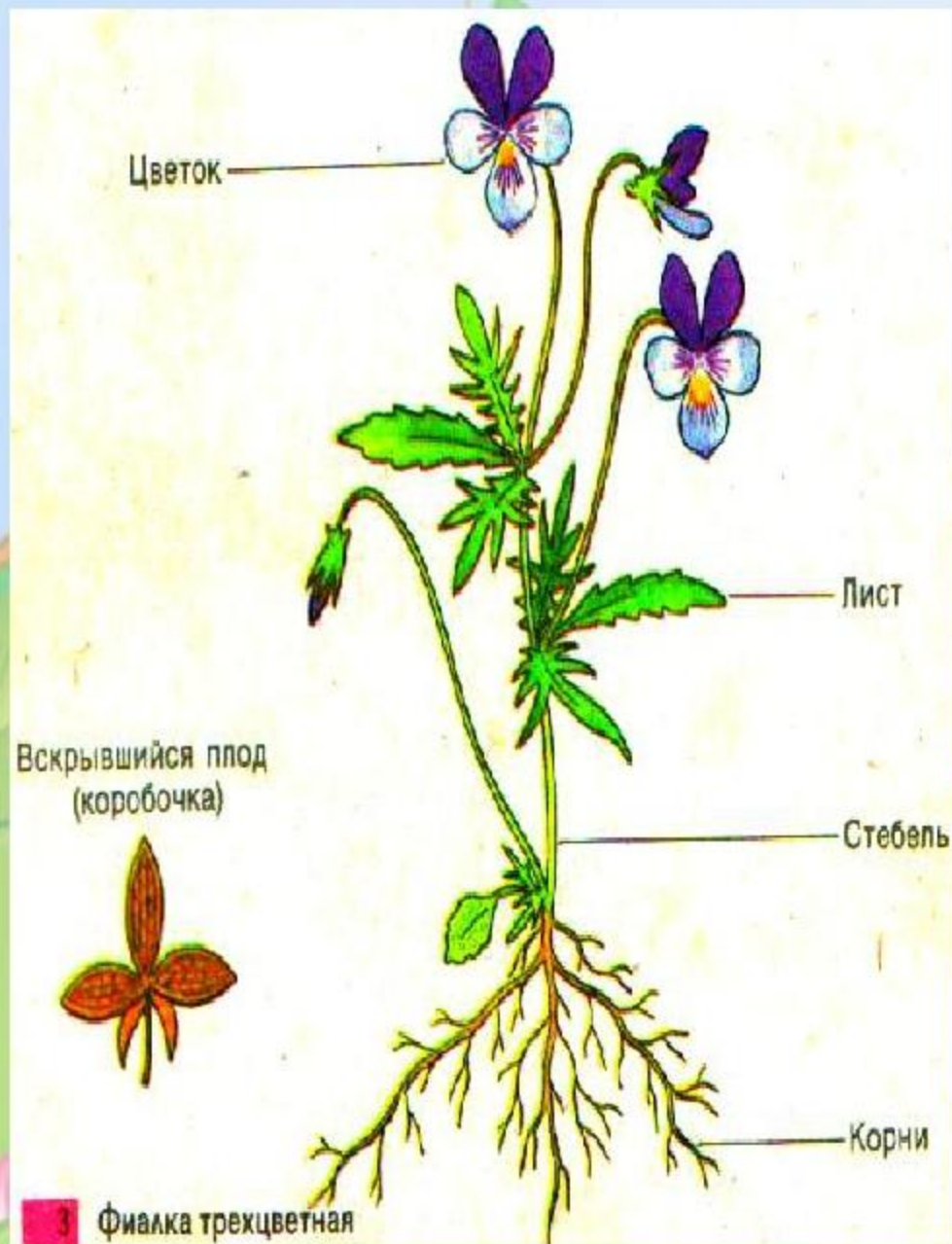


кустарники

травы

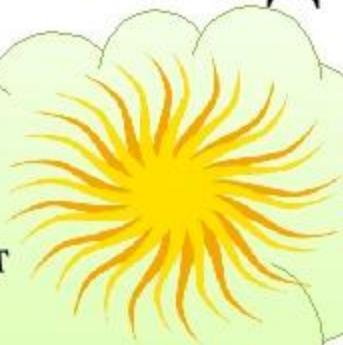
деревья

**Части
растения –
это корень,
стебель,
лист,
цветок,
плод с
семенами.**



Что нужно растению для роста?

Свет



Воздух



Тепло



Питание (земля)



Вода



«Вдыхаем аромат цветов»

Цель: формирование углубленного вдоха, тренировка правильного носового дыхания.

У входа в зоопарк язычок увидел клумбу с цветами. Цветочки были такие красивые, что ему захотелось их понюхать. Понюхал он один цветок и воскликнул «Ах, как пахнет!». Понюхал другой и опять воскликнул «Ах, как пахнет!»



*Здравствуй, милый мой цветок
Улыбнулся язычок.
Я с тобою поиграю,
Аромат твой повдыхаю!!!*

*Описание: Вдох через нос - нюхать
цветок, на выдохе произнести «Ах,
как пахнет»*



«НАСОС»

**Накачаем мы воды,
Чтобы поливать цветы.
Встать прямо, ноги вместе,
руки опущены. Вдох, затем
наклон туловища в сторону—выдох,
руки
скользят вдоль туловища, при этом
громко произносить «с-с-с-с-с».
Повторить 6—8 наклонов в каждую
сторону.**



Что такое первоцветы?

Как только растает снег, на первых проталинах
появляются первые весенние цветы

ПЕРВОЦВЕТЫ.



ПОДСНЕЖНИК

Подснежник получил свое название за способность растения пробиваться из земли и зацвести с первыми теплыми весенними лучами солнца, когда чуть подтает снег.



Подснежники разные...

Насчитывается 18 видов подснежника, среди которых есть и греческий, и византийский, и кавказский, цветущий так высоко в горах, что дойти до него так же трудно, как до эдельвейса. Подснежники бывают самых разных цветов и форм.



СКАЗКА ПОДСНЕЖНИК



Однажды старуха-Зима со своими спутниками Стужей и Ветром решила не пускать на землю Весну. Все цветы испугались угроз Зимы, кроме подснежника, который выпрямил свой стебелёк и продавил брешь в толстом снежном покрывале. Увидело Солнце его лепестки и согрело землю теплом, открыв дорогу Весне.

Физминутка “Подснежники просыпаются”

Сейчас свершится чудесное превращение.

Влево – вправо повернись и в подснежник превратись.

Вот подснежники проснулись,

Улыбнулись, потянулись.

Раз – росой они умылись.

Два – изящно покружились.

Три – нагнулись и присели.

И на солнце поглядели.



Пролесок

- В апреле, едва сойдет снег, в лесах и кустарниках черноземной полосы появляются голубые цветы – пролески, которые неправильно называют «подснежниками». Пролески – многолетние травянистые луковичные растения, зацветающие очень рано. Цветки собраны в кистевидные соцветия.



Примула весенняя - баранчики



Примула весенняя, или первоцвет весенний (*Primula veris*) расцветает вскоре после схода снега. С этим красивым и очень изящным растением связано немало преданий и легенд.

Известный с древнейших времён первоцвет весенний воспет многими народами.

В народе эти цветы также называют «ключики».

Мать-и-

мачеха

■ Жёлтые соцветия мать-и-мачехи появляются в середине апреля, а листья появляются в конце мая, когда цветение заканчивается. Верхняя сторона листьев гладкая, жёсткая – неласковая «мачеха», а нижняя – покрыта мягкими волосками и как будто тёплая – добрая «мать». Высушенные листья и соцветия применяют для лечения лёгочных болезней.



Носит одуванчик-желтый сарафанчик.

Одуванчик - многолетнее растение, представитель семейства Сложноцветных.

В наше время одуванчик является одной из самых распространенных культур, его можно встретить в парках, на обочине дорог, на дачных участках. Внешний вид одуванчика знаком всем: растение имеет длинный стебель, ажурные листья и большой желтый цветок.



ОДУВАНЧИК





«ОДУВАНЧИК»

Выполняется сидя на корточках, раскрытые ладони рук на уровне рта. Спокойно выдохнуть через рот на воображаемую головку одуванчика на ладонях.

Я шарик пушистый,
Белею в поле чистом,
А дунул ветерок-
Остался стебелёк.





Чистяк весенний.

- Обычный первоцвет наших лесов. Зацветает немного позже пролесок, но цветы его ещё долгое время соседствуют с ними, добавляя жёлтую краску в синюю палитру весеннего леса. В синем море пролесок цветы эти выглядят жёлтыми островками. Блестящие, как бы покрытые лаком лепестки сияют на солнце золотыми блёстками. Заячий салат- так ещё иногда называют это растение. Молодые листья чистяка с давних времён использовались для весенних салатов, так как содержат большое количество витамина "С". Но уже после цветения в них образуются ядовитые вещества.

МЕДУНИЦА

- Какое растение называют «цветок-светофор» или «цветок-букетик»?
- Когда оно распускается, цветки у него розовые. Пройдет немного времени, и они станут малиновыми, а затем фиолетовыми. А увядшие цветки имеют синий цвет. Так как цветки на одном стебле распускаются в разное время, то и получается маленький букетик.



- Еще медуницу называют сладким букетиком, потому что в ее цветках много сладкого сока-нектара.



Прострел (СОН-ТРАВА)



Прострелами они названы, видимо, потому, что весной стебли с бутонами, подобно стрелам, пронизывают землю. «Сон-трава» – склоненный, словно задремавший цветок.

Гусиный лук



Зеленовато-жёлтые цветки похожи на маленькие лилии, собранные на верхушке стебля в зонтиковидное соцветие. Этим растением любят лакомиться гуси

Ветреница дубравная

Растет в лиственных лесах, на опушках, полянах. На верхушке прямого тонкого стебля-нежный цветок с шестью белыми или розоватыми лепестками. В ясный день цветок обращен к солнцу.



В сырую погоду и на ночь цветок закрывается и поникает. Под цветком на стебле три рассеченных листа, расположенных розеткой. Высота до 25 см. Название растение получило за то, что его цветок на тонком стебле качается даже от легкого ветерка.

•ФИЗМИНУТКА «НА ЛУГУ РАСТУТ ЦВЕТЫ»



НА ЛУГУ РАСТУТ ЦВЕТЫ
НЕБЫВАЛОЙ КРАСОТЫ. (ПОТЯГИВАНИЯ — РУКИ В СТОРОНЫ.)
К СОЛНЦУ ТЯНУТСЯ ЦВЕТЫ.
С НИМИ ПОТЯНИСЬ И ТЫ. (ПОТЯГИВАНИЯ — РУКИ ВВЕРХ.)
ВЕТЕР ДУЕТ ИНОГДА,
ТОЛЬКО ЭТО НЕ БЕДА. (ДЕТИ МАШУТ РУКАМИ, ИЗОБРАЖАЯ ВЕТЕР.)
НАКЛОНЯЮТСЯ ЦВЕТОЧКИ,
ОПУСКАЮТ ЛЕПЕСТОЧКИ. (НАКЛОНЫ.)
А ПОТОМ ОПЯТЬ ВСТАЮТ
И ПО-ПРЕЖНЕМУ ЦВЕТУТ.



Купальница

Купальница

Цветок тролля



По народному поверью, эти растения были любимыми у сказочных лесных существ-троллей. Купальница растёт на сырых лесах и лесных полянах. Купальница-луговое растение, цветёт на девятом году жизни. Цветы жёлтые и оранжевые. Жёлтый цвет активен. Он вызывает бодрые, радостные чувства. Оранжевый - ощущение тепла, как цвет огня или заходящего солнца. Растения **ЯДОВИТЫЕ**.

Венерин башмачок

Многолетнее растение до 40 см высотой, с толстым, коротким корневищем. Цветки очень крупные, до 8 см в диаметре, фиолетово-розовые с сетью малиновых жилок. Цветет в конце весны. Занесен в Красную книгу.



Фиалка душистая



Многолетнее травянистое растение. Цветет в марте-мае. Растет в тени влажных рощ, по опушкам светлых лесов, на склонах среди кустарников.

Ландыш



Ландыш растёт в лиственных, сосновых, а так же в смешанных лесах. Травянистое многолетнее растение 15-30 см высотой. Ароматные цветки (6 – 20 штук) грациозно поникают. Время цветения – с мая по июнь.

Плод – оранжево-красная шаровидная ягода, которая долго сохраняется на растении.

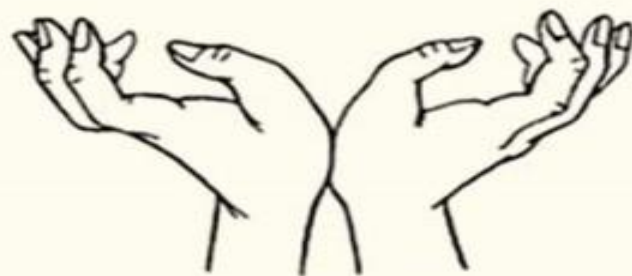
Всё растение ландыша ядовито!



**В саду тоже
расцветают
первые
цветы.**



ЦВЕТОК



Солнце поднимается —
Цветочек распускается.

(ладони подняты вверх, пальцы образуют «бутон»,
основания кистей прижаты друг к другу,
разводим пальчики в стороны)

Солнышко садится —
Цветочек спать ложится.

(кончики пальцев вновь плавно смыкаем в «бутон»)

КРОКУСЫ



Как только сходит первый снег, из-под земли пробиваются зеленые иголочки листочков крокусов. А вскоре появляются и цветы, расцвечивая яркими красками пока еще унылый сад.

ТЮЛЬПАН

- **Тюльпан** — род многолетних луковичных растений семейства Лилейные. Название произошло от персидского слова «тюрбан», и дано это название цветку за сходство его бутонов с восточным головным убором, напоминавшим чалму.



Легенда о тюльпане



Легенда повествует нам, что в золотом бутоне желтого тюльпана скрывалось великое счастье. Но никто не добирался до него, так как не было силы, которая могла бы открыть бутон.

Однажды на лугу, где рос великолепный тюльпан, шли женщина с мальчиком. Мальчуган стал бегать по лугу и приблизился к тюльпану. Случилось чудо: бутон сам раскрылся и счастье разлилось по Земле.

НАРЦИССЫ

Нарцисс
цветет с
конца апреля
по май.
Вырастает из
спрятанных в
земле
луковиц.
Нарцисс
пришел в
цветники с
горных лугов.



ГИАЦИНТ

Очаровательный весенний первоцвет - гиацинт назван, согласно легенде, в честь прекрасного юноши, любимца бога науки и искусств, Аполлона.





Физминутка



Дует ветер с высоты

Гнутся травы и цветы.

Влево - вправо, влево - вправо

Клонятся цветы и травы.

А теперь давайте вместе

Все попрыгаем на месте.

Выше! Веселей! Вот так.

Переходим мы на шаг.

Ирисы – цветок,
олицетворяющий одно
из красивейших
явлений природы.
Этот гордый,
устремленный к
солнцу, сияющий,
переливающийся
всеми красками цветок
манит необъяснимой
сокровенностью,
трепетной нежностью
и хрупкостью.



Легенда о ирисе

Ирису посвящены легенды многих стран. Издали ирисы кажутся маленькими маячками, указывающими путь морякам...

По легенде первый ирис расцвел несколько миллионов лет назад и был так прекрасен, что полюбоваться им пришли не только звери, птицы и насекомые, но и вода и ветер, которые затем разнесли созревшие семена по всей земле. А когда семена проросли и расцвели, ирис стал одним из любимых растений человека.



АНЮТИНЫ ГЛАЗКИ



Анютины глазки зацветают в мае и могут цвести до глубокой осени. Кажется, что своими цветками-глазами они удивленно смотрят на мир.



Гиацинт

Этот цветок одним из первых распускается в саду в начале сезона и радует садоводов яркими и необычайно душистыми цветами.



Ирис,

или касатик. Ценятся за то, что, отцветая, сохраняют декоративность благодаря красивой листве. Ирисы украшают сад почти весь сезон.



Нарцисс

Пророк Магомет сказал: «У кого два хлеба, тот пусть продаст один, чтобы купить нарцисс, ибо хлеб — пища для тела, а нарцисс — для души»



Крокус,

или шафран. Название произошло от старогреческого кроке («нить»), так как высушенные столбики (рыльца) крокусов напоминают нити



Тюльпан

Цветущие тюльпаны — картина потрясающей красоты! По яркости с ними не может сравниться ни одна из весеннецветущих культур



Строение деревьев





Дыхательная гимнастика «Дерево на ветру»

Цель: Формирование дыхательного аппарата.

ИП: сидя на полу, скрестив ноги (варианты: сидя на коленях или на пятках, ноги вместе). Спина прямая.

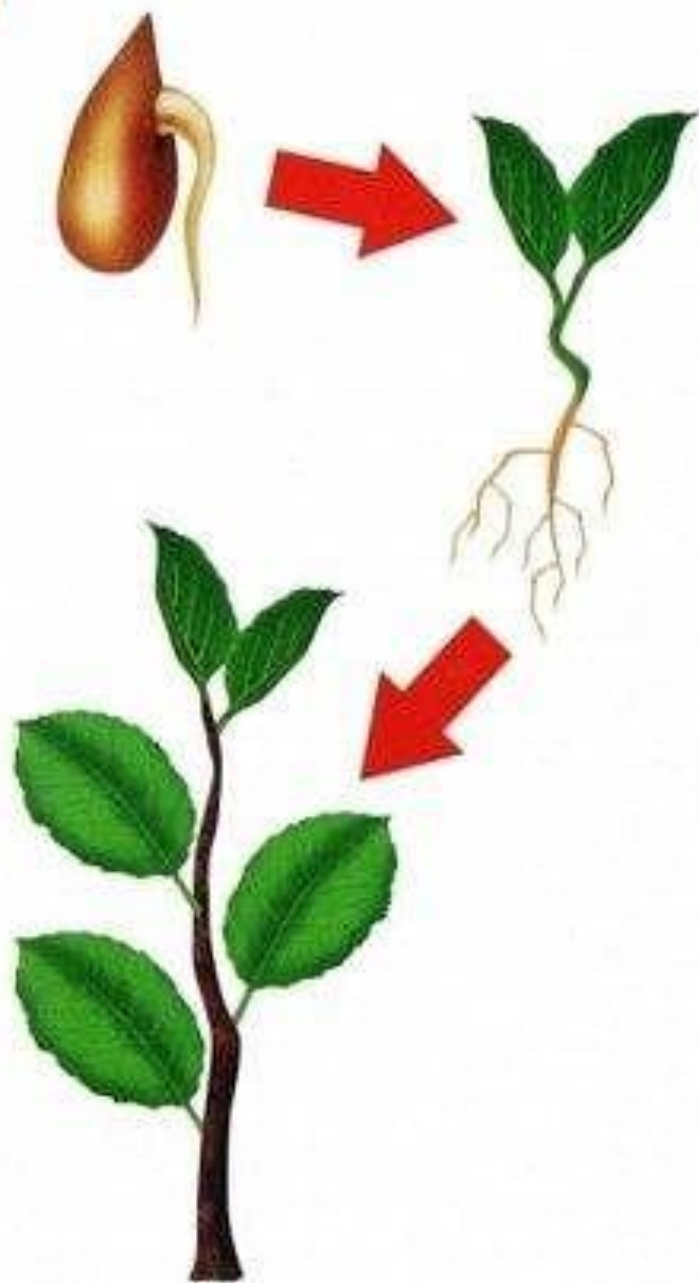
Поднимать руки вверх над головой с вдохом и опускать вниз, на пол перед собой с выдохом, немного сгибаясь при этом в туловище, будто гнется дерево.

СИРЕНЬ



Пришла весна и стала украшать все вокруг - смешивала лучики солнца с яркими красками радуги и сбрасывала на землю. Там, где капли падали, появлялись цветы. Когда Весна добралась до севера, у нее остались только лиловая и белая краски. Сбросила она капли на растущие рядом кусты, и покрылись они сиреневыми и белыми гроздьями цветов. Гроздья так плотно покрывали ветки кустов, что даже листвы не было видно. Так и появился кустарник, названный сиренью за красивые, ароматные гроздья цветов сиреневого цвета.

ДЕРЕВО



ЦВЕТУЩИЕ ДЕРЕВЬЯ ВЕСНОЙ



ЧЕРЁМУХА



◆ Черемуха – дерево от 2 до 15 м высотой.

Королевой весны называют эту душистую белоснежную цветущую красавицу.

Будто снежный шар бела,
По весне она цвела,
Нежный запах источала.

А когда пора настала,
Разом сделалась она
Вся от ягоды черна

ЦВЕТУЩИЕ ДЕРЕВЬЯ ВЕСНОЙ



ЯБЛОНЯ



Весной яблоня
расцветает



Летом на яблоне появляются
яблоки, а созревают они
осенью



Физминутка



Игра «Деревья, кустарники, травы»

Правила: при назывании дерева – вытяните руки вверх, встаньте на цыпочки, чтобы показать, какие деревья высокие, кустарник – руки разведите в стороны, травы – присядьте.





Назови одним словом всё, что ты видишь на этих рисунках. Какие ещё садовые, полевые и лесные цветы ты знаешь?

Садовые цветы



РОЗА



ГВОЗДИКА



ГЕОРГИНЫ

Лесные цветы



ЛАНДЫШ



ФИАЛКА

Полевые цветы



РОМАШКА



ОДУВАНЧИК



КЛЕВЕР

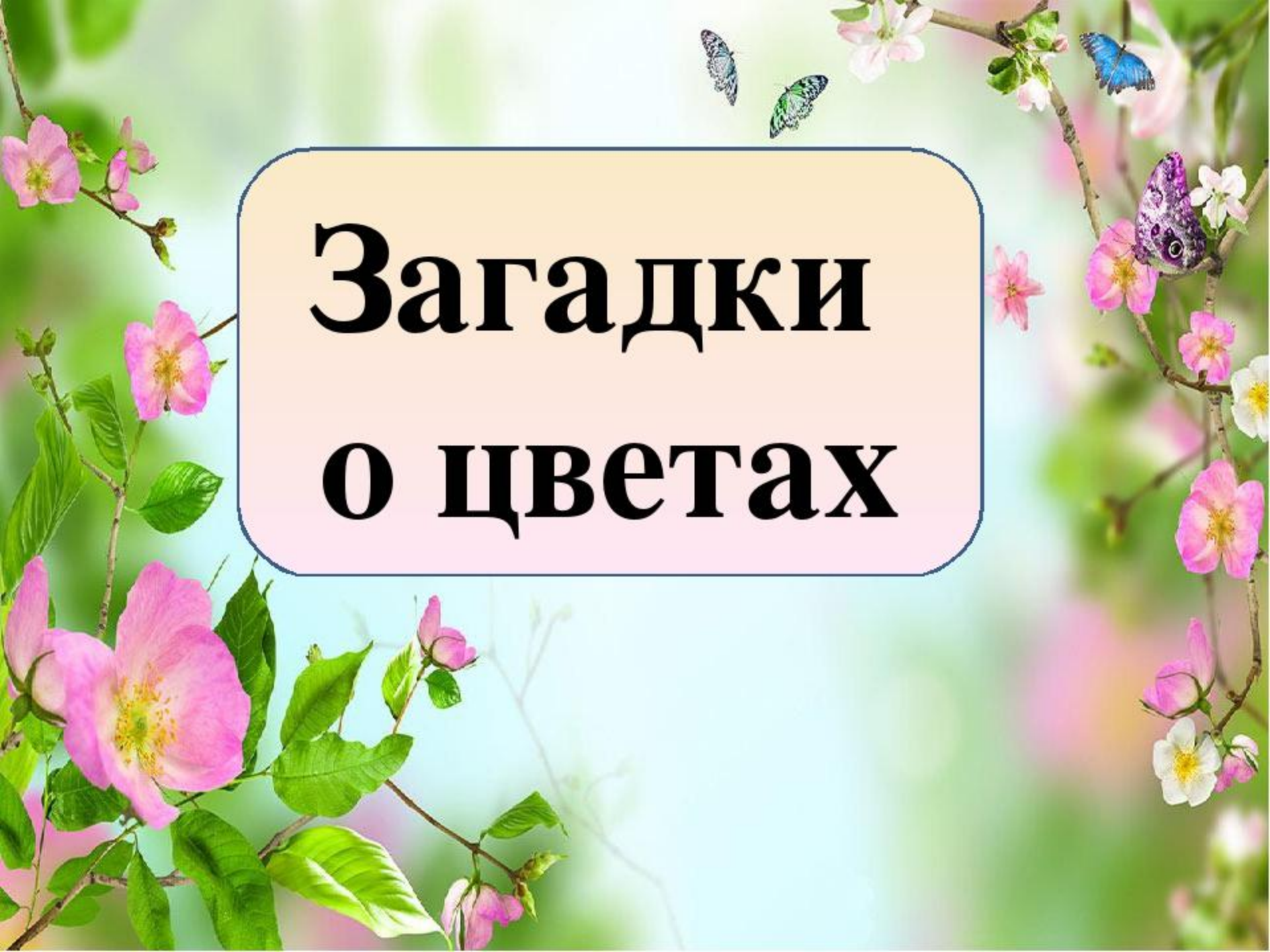


НЕЗАБУДКА



ПОДСНЕЖНИК

Обратите внимание ребенка на то, что цветы имеют свои различия. Садовые сажают специально, они требуют ухода. Полевые и лесные цветы – дикие, они растут сами по себе. Спросите ребенка: «Для чего нам цветы?» Поясните, что не только для красоты, из многих цветов делают различные лекарства.



Загадки о цветах

Отгадай загадки и проверь себя (нажми на загадку)

Загадка 1



Самый первый,
Самый тонкий
Есть цветок с
названием нежным.
Как привет капли
звонкой,
Называется...

ПОДСНЕЖНИК

Загадка 2



Золотые лепестки,
Хрупкий стебелек.
Распустился у реки
Солнечный цветок.
Только тучка набежала,
Сжались лепесточки.
На зеленых стебельках -
Круглые комочки.

МАТЬ - И - МАЧЕХА

Загадка 3



Прячет цветок
Сладкий медок.
И в названии
Мед таится.
Узнаете?...

МЕДУНИЦА

Загадка 4



На снежинки
похожи цветки,
Как снежинки,
белы и легки,
Как снежинки,
изящны, прекрасны,
Ветерка дуновенью
подвластны.

ВЕТРЕНИЦА

Проверь себя (нажми на

Что лишнее?



(Не первоцвет)



ИГРА «НАЙДИ ЛИШНЕЕ»



(Не цветок)

ИГРА «НАЙДИ ЛИШНЕЕ»

(Не первоцвет)



«Цветок»

Вырос высокий цветок на
поляне,

*("цветок с закрытыми
лепестками»).*

Утром весенним раскрыл
лепестки.

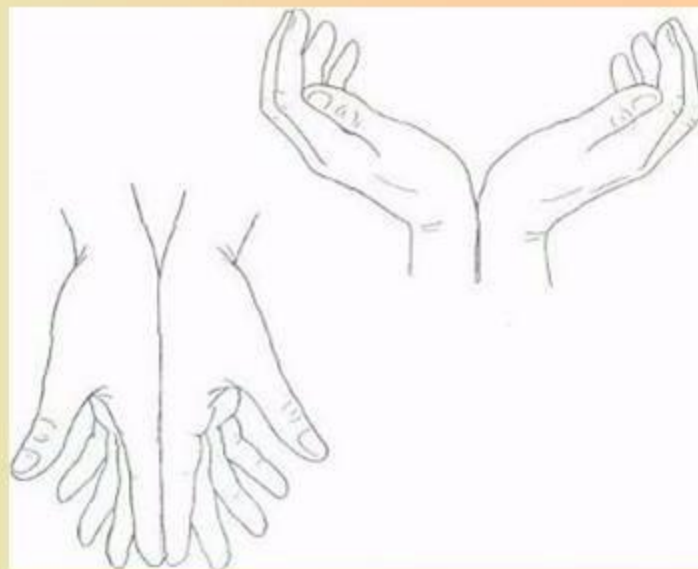
(развести пальцы рук).

Всем лепесткам красоту и
питание

*(ритмичные движения
пальцами- вместе и
врозь).*

Дружно дают под землей
корешки.

("корни").



Игра «Букет для мамы» (посчитай цветы)

Один синий цветок, два синих цветка...





Одна красная роза...



Одна белая ромашка...



Один жёлтый тюльпан...



Назови, какого цвета на картинке цветочки.
Посчитай, сколько лепестков у цветка
и сколько всего цветков.

Найди контур и проверь себя (нажми на контур)

1)



2)



3)



4)



5)



Где божья коровка? (предложения с

ПРЕДЛОГ К

К



ПРЕДЛОГ НАД



НАД



ПРЕДЛОГ ПОД



ПОД

ПРЕДЛОГ В



В



Цветок

- Прилетели на цветок **1**
Шмель, пчела и мотылёк. **2**
Тесно на цветке, обидно **3**
И пыльцы совсем не видно. **4**

Жесты, как правило, мы начинаем выполнять ведущей рукой – так легче. Но не забываем проделать упражнение другой рукой, а затем двумя руками вместе.



выполняя
«трепетание»
пальцами, соединяем
их в «кольцо»



поочередно
выпрямляем мизинец,
безымянный и
средний палец





собираем пальцы в
кулак



показываем пустую
ладонь

Подбери лепесток к каждому из цветков.



Мнемотаблицы для составления описательных рассказов

Расскажи-ка

 Что это?	 Цвет Величина	 Запах					
 Время цветения	 Части растения	 Где растёт?					
							
Ландыш	Подснежник	Колокольчик	Незабудка	Ромашка	Василёк	Одуванчик	Мать-и-мачеха

План ответа:

Этот цветок называется подснежник. Цветок белого цвета, с приятным нежным запахом. Подснежник невысокий. Появляется он ранней весной, когда только появляются ручьи и прилетают перелётные птицы. У него тоненький стебелёк, узенькие листочки и маленький цветок. Растет он в лесу.



Составь и напиши предложения о цветах по схемам

(выложить в группе в контакте)



АЛЫЕ ЦВЕТКИ

Наши нежные цветы

(Щепоть руки смотрит вверх, руки перед собой согнуты в локтях)

Распускают лепестки

(Медленно раскрывают пальцы)

Ветерок чуть дышит,

Лепестки колыхет.

(Плавные движения кистями вправо-влево)

Наши алые цветки

Закрывают лепестки.

(Медленно соединяют пальцы в щепоть)

Тихо засыпают.

(Опускают кисти вниз, руки согнуты в локтях)


Головой качают.

(Качают кистями, руки согнуты в локтях)



Выучи стихотворение по

схеме



Распустился



Ландыш в мае



В самый праздник,

1



В первый день.



Май цветами провожая,



Распускается сирень

Реши кроссворд с родителями (когда заполните клетки, проверьте себя, нажав на кроссворд)


Кроссворд «Цветы».



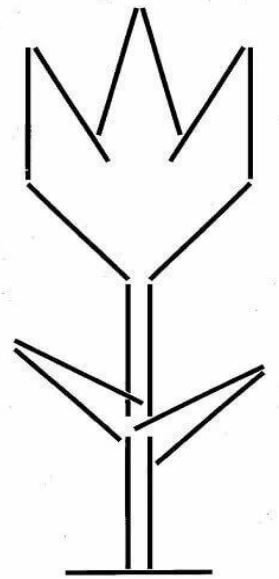
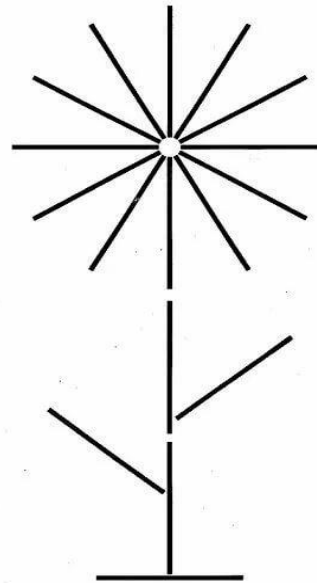
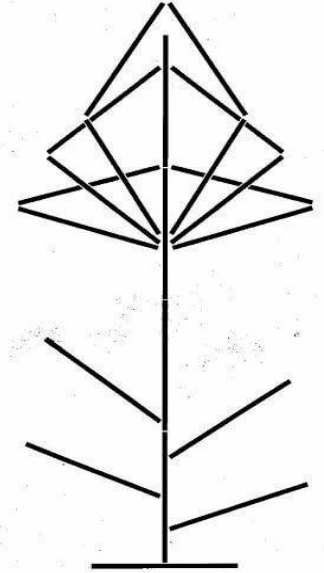
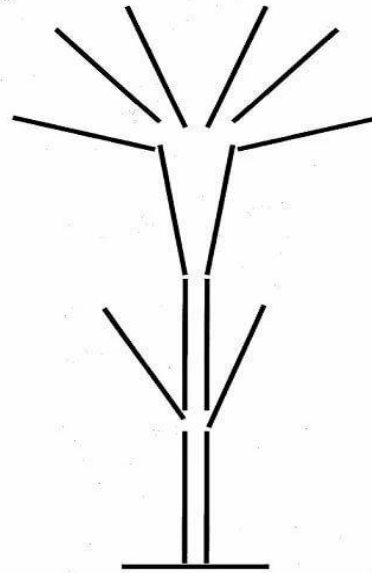
Сложи из палочек

из счетных палочек цветы. Сначала по образцу – потом по памяти.

ОДУВАНЧИК




То он Солнышко лучистое,
То он Облачко пушистое.
Лета ждать не захотел.
Ветер дунул - облетел!

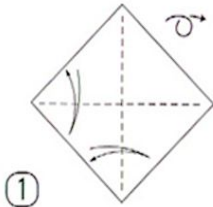



Нарисуй цветы

Поэтапное рисование подснежника

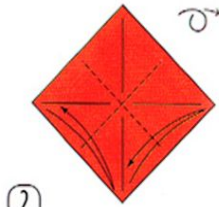


Сделай цветы из бумаги

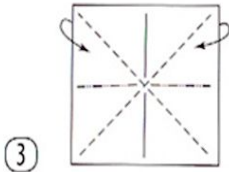


1

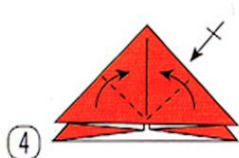
Складываем сам тюльпан



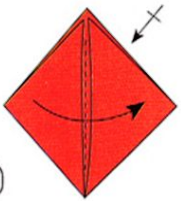
2



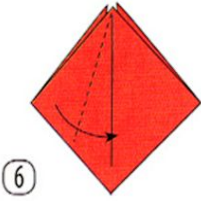
3



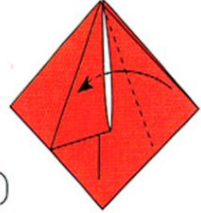
4



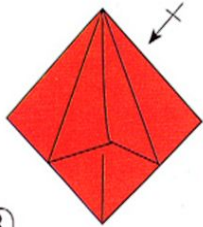
5




6



7

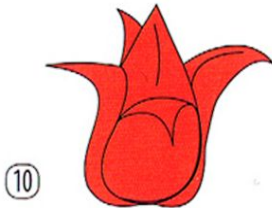


8



9

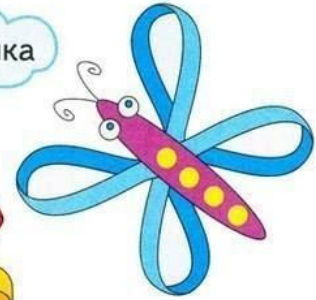
Надуйте



10



Бабочка



Цветок



Солнышко

Слепи из пластилина





Вырастите цветок у себя дома!

«ЛЕСЕНКА»- МОДЕЛЬ ТРУДОВОГО ПРОЦЕССА

ПОСАДКА
РАСТЕНИЯ

РЕЗУЛЬТАТ
ТРУДА




ТРУДОВЫЕ
ДЕЙСТВИЯ



НАБОР ТРУДОВОГО
ОБОРУДОВАНИЯ



ПРЕДМЕТЫ
ТРУДА



ЦЕЛЬ



Посади цветок и составь рассказ «Как я сажал(а) цветок»

(выложить рассказ с фото или рисунком в группе в контакте)





ФИЗКУЛЬТМИНУТКА



	СЛОВА	ДЕЙСТВИЯ	
1	На окне в горшочках	<i>Присесть на корточки.</i>	1
2	Поднялись цветочки.	<i>Медленно встать.</i>	2
3	К солнцу потянулись, Солнцу улыбнулись.	<i>Потянуться на носочках, подняв руки вверх.</i>	3
4	К солнышку листочки Повернут цветочки,	<i>Развести руки в стороны ладонями вверх.</i>	4
5	Развернут бутоны В солнышке утонут.	<i>Соединить руки над головой и покачаться.</i>	5



Посмотри мультфильмы о

цветах





Численность первоцветов, к сожалению, сокращается. Все они стали «краснокнижными», т.е. занесены в «Красную книгу». Причина уменьшения их численности в том, что из-за своей удивительной красоты, они в больших количествах срываются для букетов. Стоит ли губить красоту растения из-за нескольких дней? Ведь, сорвав цветок, мы обрекаем его на гибель.



**Ведь если ты сорвешь эти цветы,
То больше не увидишь красоты –
В букете будут все цветы мертвы!**



Красная книга растений



Красная книга — список редких и находящихся под угрозой исчезновения растений и грибов.

**Венерин
башмачок
Женьшень
Подснежник**



ПЕРВОЦВЕТЫ



Берегите первоцветы!

—

Лета первые шаги.

Ранним солнцем чуть согреты,



Это первенцы земли!

Вы запомните, друзья,

**Их топтать, срывать
нельзя,**


Чтоб планета наша

Всех была бы краше!



Не покупай!

Не рви!



Не наступай!


Скажи волшебные слова и загадай своё желание



«Волшебный цветик-семицветик»

Лети, лети, лепесток
Через запад - на восток,
Через север, через юг,
Возвращайся, сделав круг,
Лишь коснешься ты земли
БЫТЬ по-моему вели...





МОЛОДЕЦ!

