

Документы



Корзина  
Пусто

# Задание 11 ОГЭ 2022





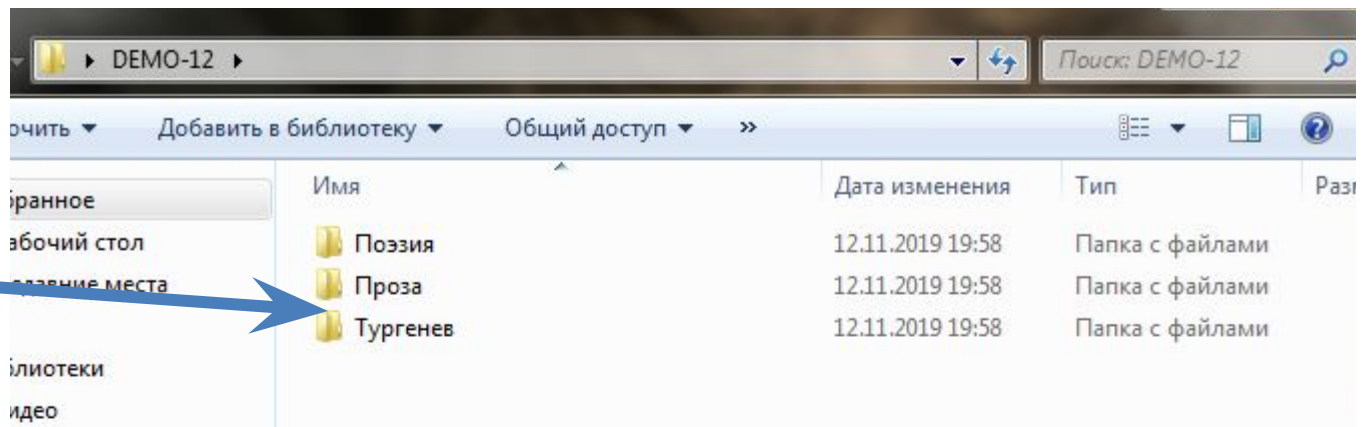
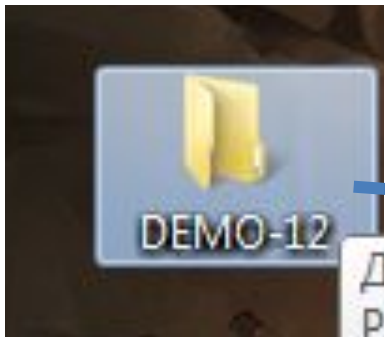
# 11 задание. ОГЭ 2022. Демоверсия.

В одном из произведений И.С. Тургенева, текст которого приведён в подкаталоге Тургенев каталога ДЕМО-12, присутствует эпизод, происходящий на речке Гнилотёрке.

С помощью поисковых средств операционной системы и текстового редактора выясните фамилию главного героя этого произведения.

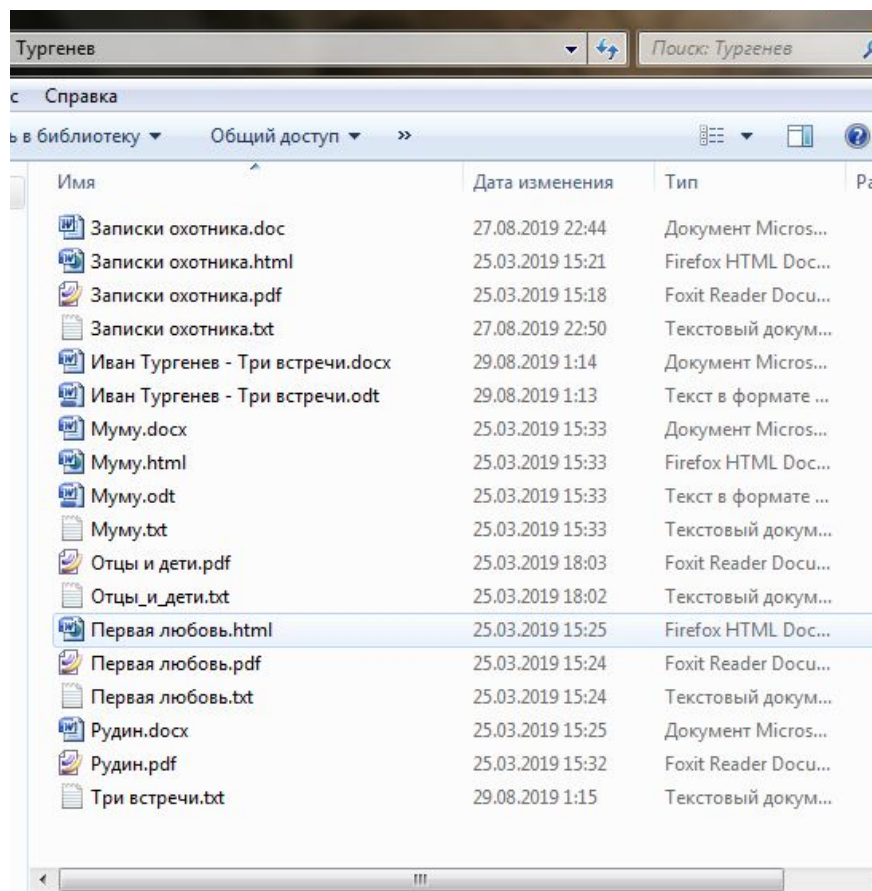
# 11 задание. ОГЭ 2020. Демоверсия.

На Рабочем столе последовательно открываем DEMO-12 -Тургенев



# 11 задание. ОГЭ 2022. Демоверсия.

## каталог Тургенев



Имя	Дата изменения	Тип	Размер
Записки охотника.doc	27.08.2019 22:44	Документ Micros...	
Записки охотника.html	25.03.2019 15:21	Firefox HTML Дос...	
Записки охотника.pdf	25.03.2019 15:18	Foxit Reader Docu...	
Записки охотника.txt	27.08.2019 22:50	Текстовый докум...	
Иван Тургенев - Три встречи.docx	29.08.2019 1:14	Документ Micros...	
Иван Тургенев - Три встречи.odt	29.08.2019 1:13	Текст в формате ...	
Муму.docx	25.03.2019 15:33	Документ Micros...	
Муму.html	25.03.2019 15:33	Firefox HTML Дос...	
Муму.odt	25.03.2019 15:33	Текст в формате ...	
Муму.txt	25.03.2019 15:33	Текстовый докум...	
Отцы и дети.pdf	25.03.2019 18:03	Foxit Reader Docu...	
Отцы_и_дети.txt	25.03.2019 18:02	Текстовый докум...	
Первая любовь.html	25.03.2019 15:25	Firefox HTML Дос...	
Первая любовь.pdf	25.03.2019 15:24	Foxit Reader Docu...	
Первая любовь.txt	25.03.2019 15:24	Текстовый докум...	
Рудин.docx	25.03.2019 15:25	Документ Micros...	
Рудин.pdf	25.03.2019 15:32	Foxit Reader Docu...	
Три встречи.txt	29.08.2019 1:15	Текстовый докум...	

Хорошо ли вы знаете творчество И.С. Тургенева?

Можете ли сразу определить, в каком из 18-ти файлов находится нужный вам эпизод?

При помощи какого средства поиска вы можете выделить нужные файлы?



# 11 задание. ОГЭ 2022. Демоверсия.

При выполнении 12 задания мы  
ВЫЯСНИЛИ:

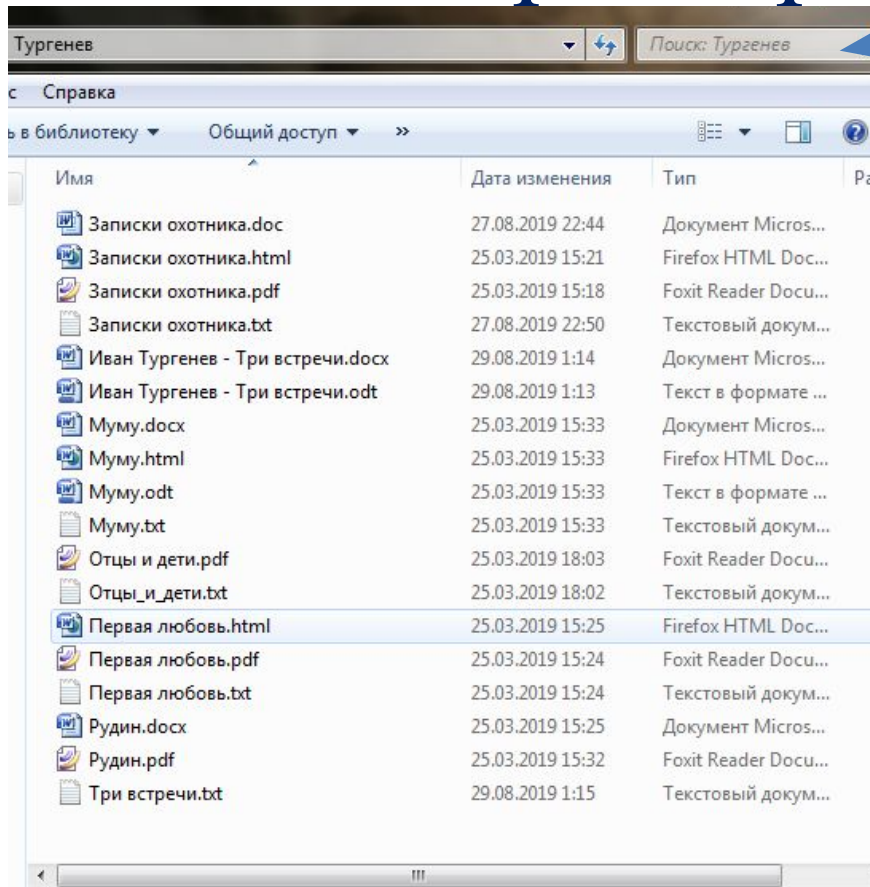
- заданные в строке поиска параметры  
отслеживаются в **имени/расширении** файла
- заданные в строке поиска параметра  
отслеживаются в **содержимом** файла

Следовательно – используем **средства**  
**ОС** для поиска файлов с **нужным**  
**содержимым**



# 11 задание. ОГЭ 2022. Демоверсия.

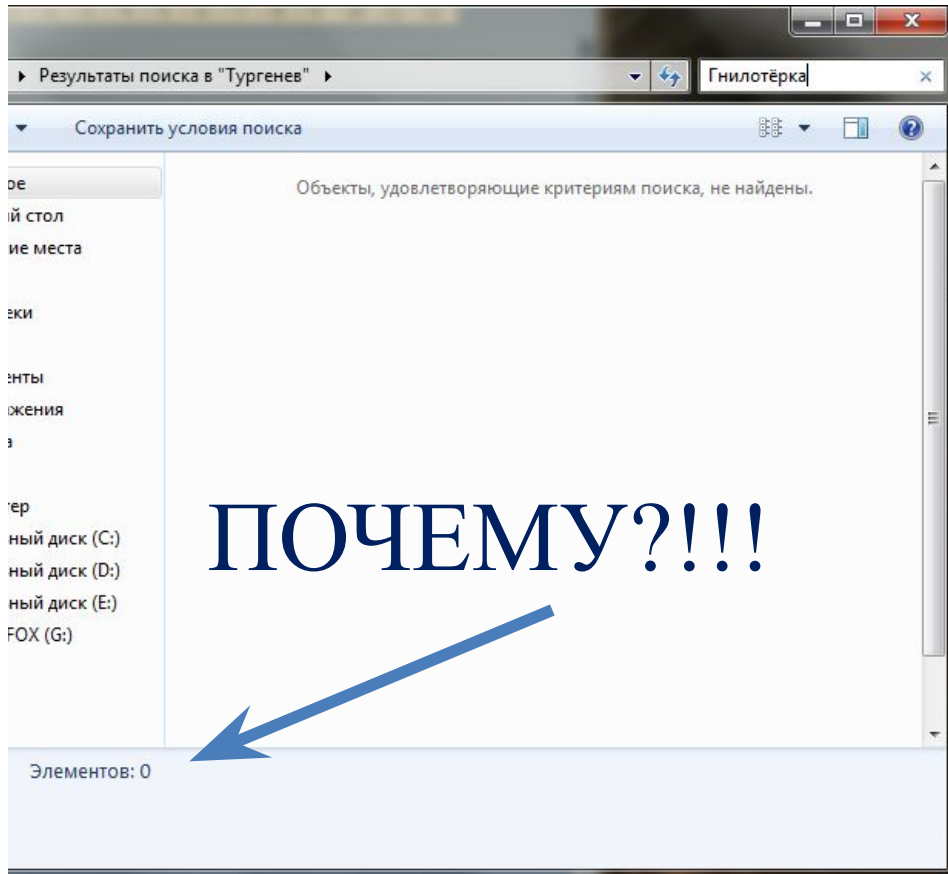
## Вводим параметры поиска



Гнилотёрка

# 11 задание. ОГЭ 2022. Демоверсия.

Вы тоже получили такой результат? 😊



На что вы обратили внимание, когда вводили параметры поиска?

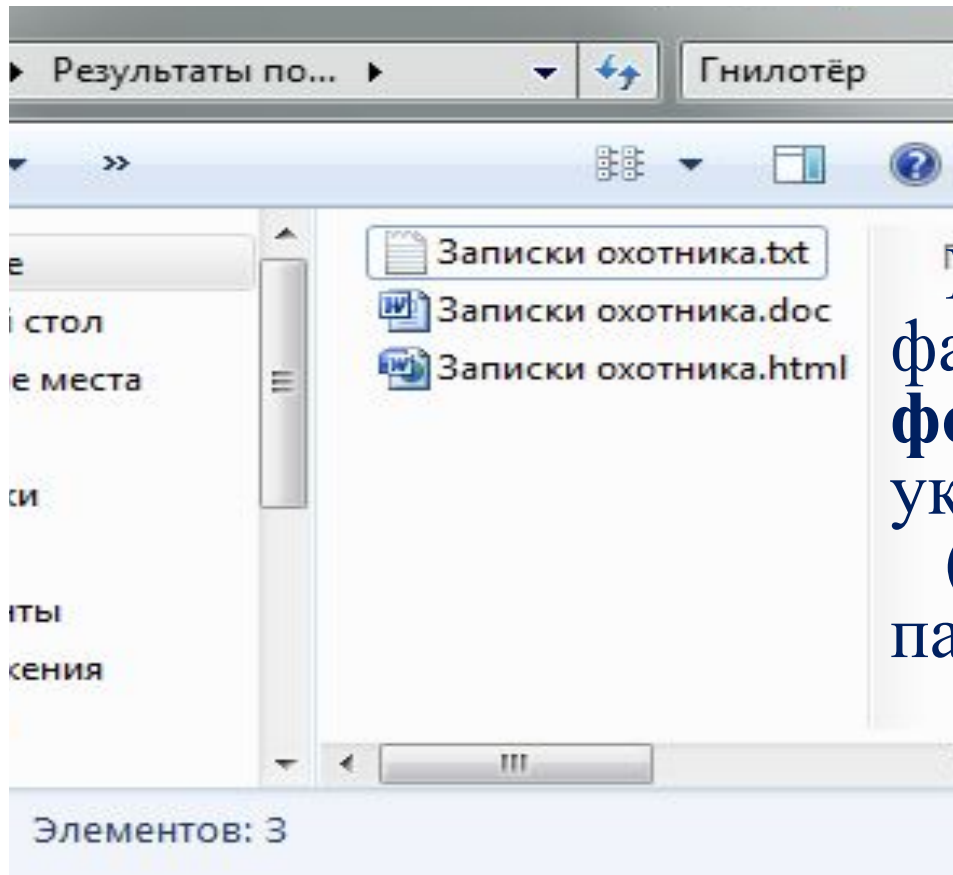
Был ли в момент ввода параметра такой этап, когда файлы всё же были отображены из группы?

Какой параметр соответствует выделению группы файлов?

# 11 задание. ОГЭ 2022. Демоверсия.



О чём нам говорят результаты ?



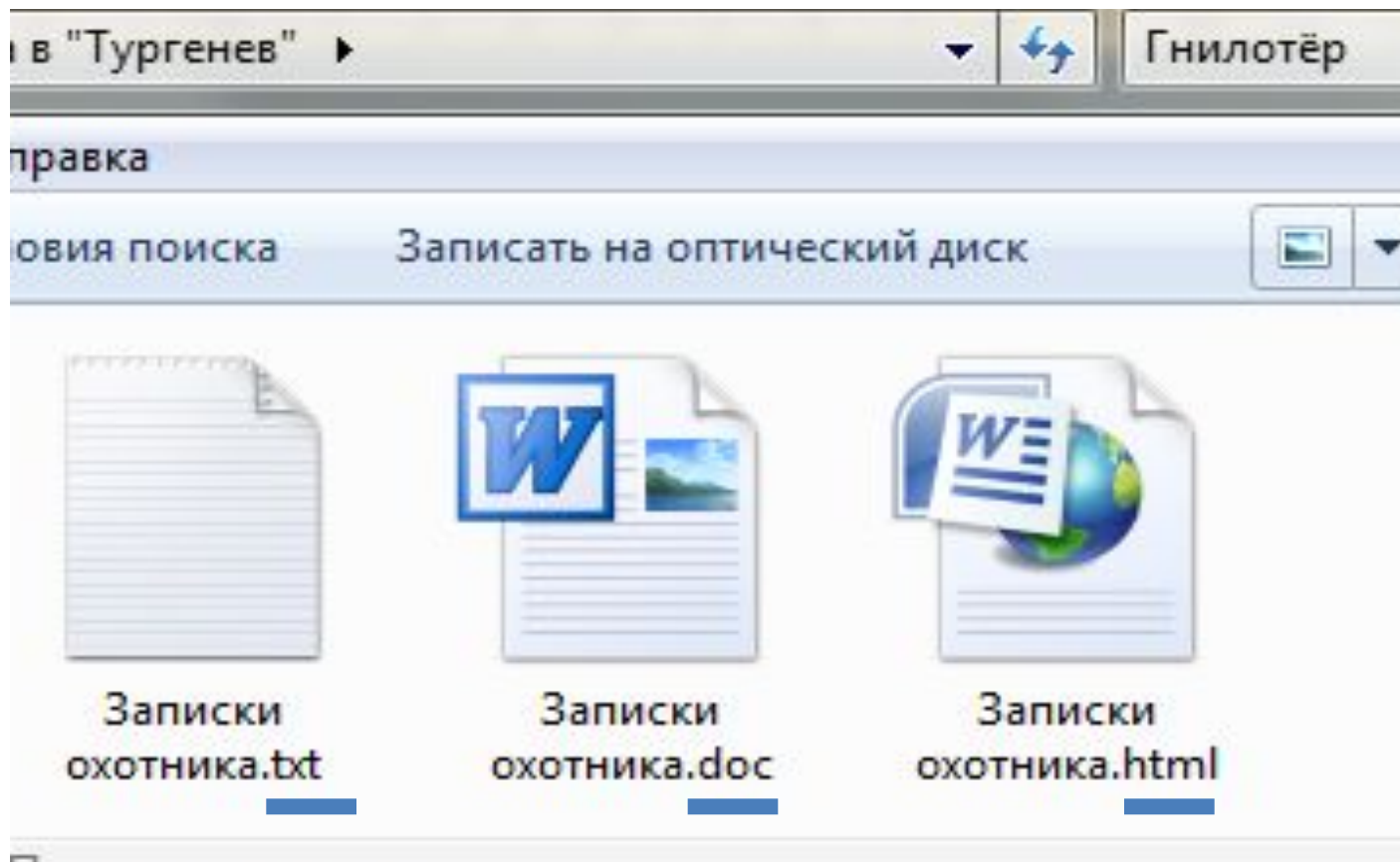
Гнилотёр

Искомое слово в тексте файла может **НЕ** иметь той формы, в которой оно указано в задании (не совпадать в числе, падеже, роде и т.д.)



# 11 задание. ОГЭ 2022. Демоверсия.

Каков формат найденных файлов?





# 11 задание. ОГЭ 2022. Демоверсия.

## О чём говорят форматы текстовых файлов:

**txt** – неформатированный текст. По умолчанию откроется в Блокноте.

**rtf** – текст с форматированием. Откроется в WORD.

**doc** – форматированный текст. Откроется в WORD

**odt**- форматированный текст OpenOffice.org Writer.

Откроется «родным» редактором и WORD.

**html** – гипертекстовый документ. Откроется браузером.

**pdf** – текст как изображение. Откроется Adobe Reader, FoxitReader и подобными.

Универсальными, которые откроются в любом текстовом редакторе, считаются **txt** и **rtf**.



# 11 задание. ОГЭ 2022. Демоверсия.

Проведите эксперимент:

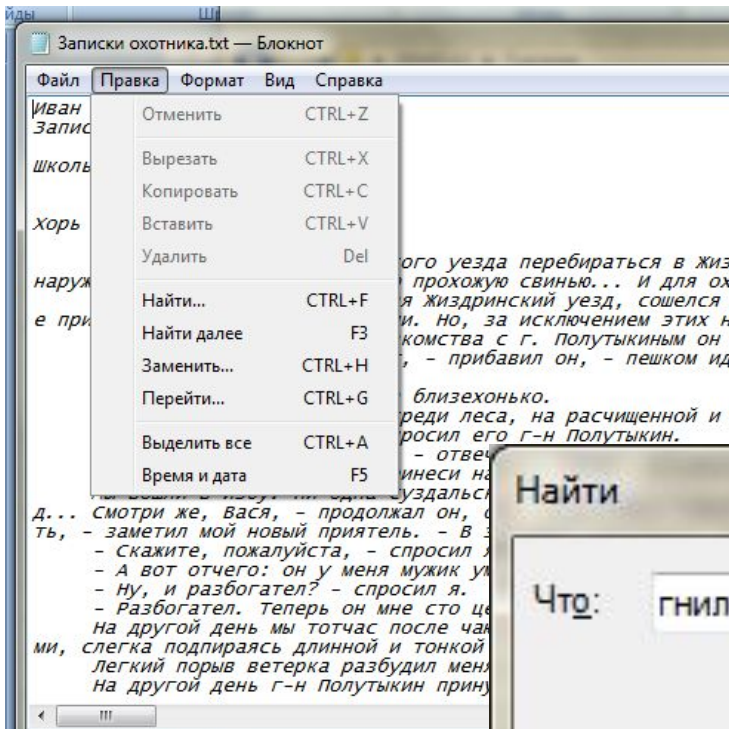
Используя файлы каталога Тургенев, последовательно откройте файлы с расширениями txt, doc (docx), odt, pdf, html с помощью программ

- Блокнот
- Word
- FireFox
- AdobeReader

Поделитесь наблюдениями.

# 11 задание. ОГЭ 2022. Демоверсия.

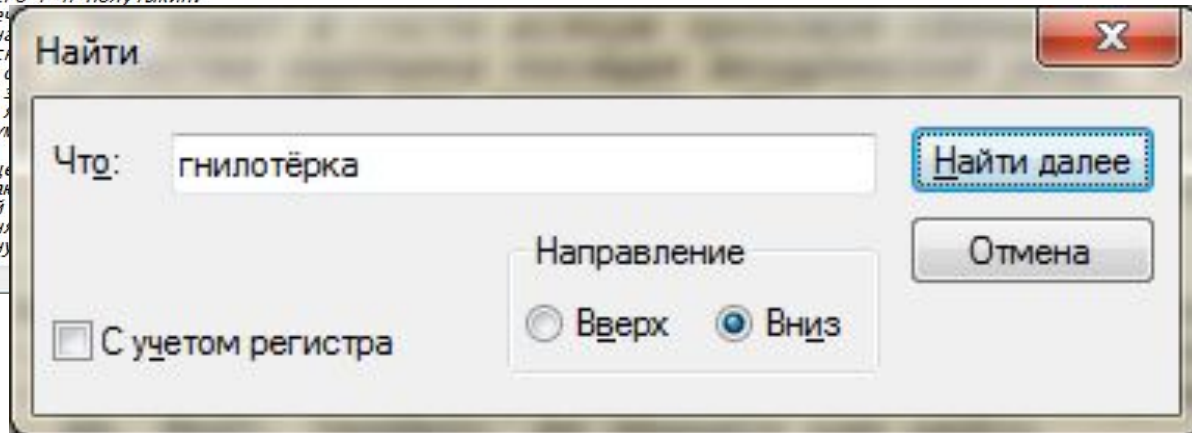
## Средства поиска в Блокноте



1. Откройте в Блокноте найденный вами файл **Записки охотника.txt**

2. В главном меню редактора выберите **Правка - Найти**

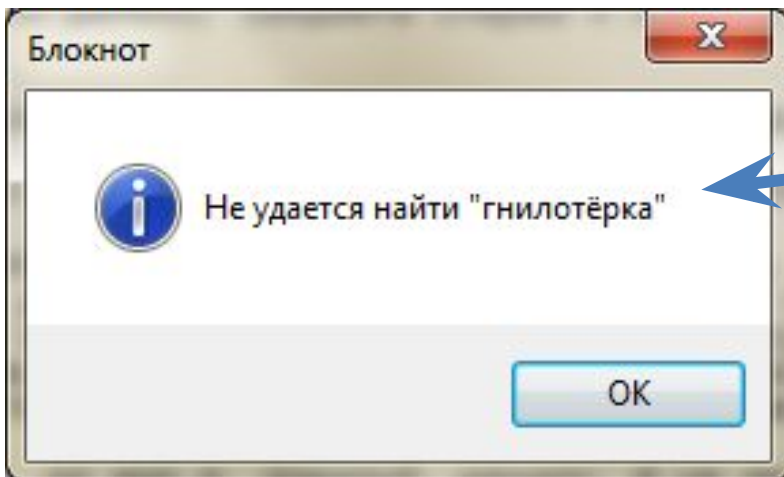
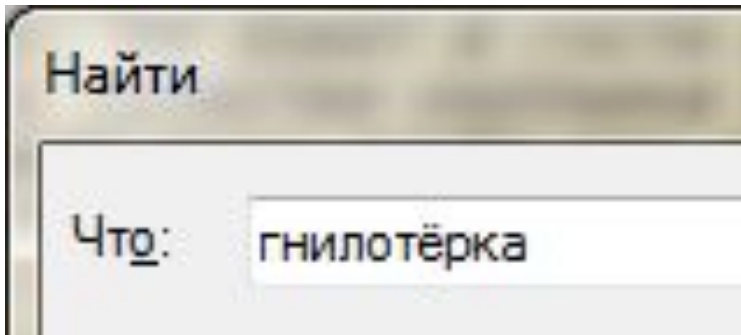
3. Введите искомое слово





# 11 задание. ОГЭ 2022. Демоверсия.

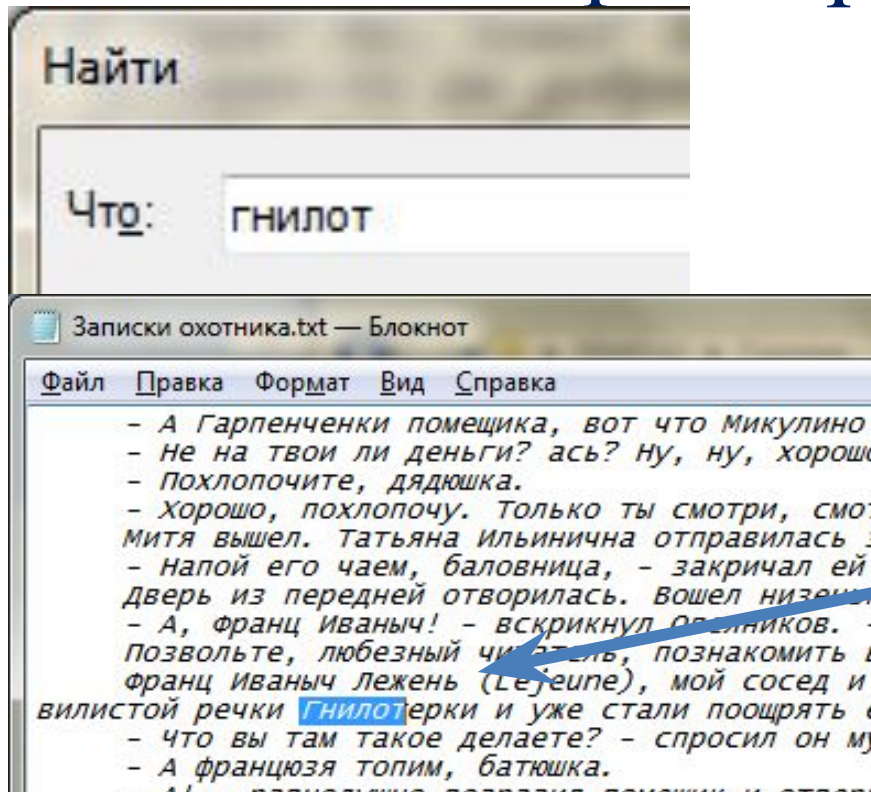
## Средства поиска в Блокноте



Предположите,  
почему вы могли  
получить такой  
результат?

# 11 задание. ОГЭ 2022. Демоверсия.

Проверьте ваши предположения, изменив параметры поиска:



Ваши предположения подтвердились?

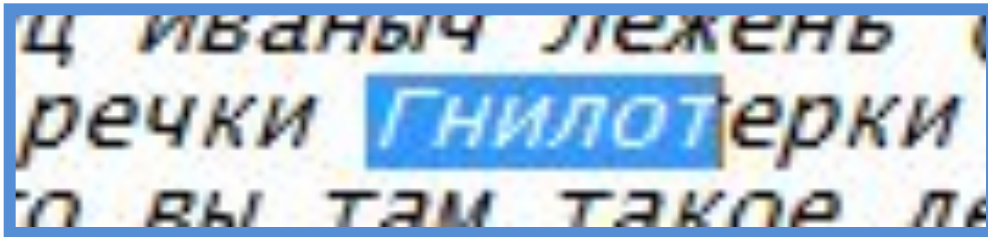
Рассмотрите внимательно найденное слово.

Что вы заметили?

# 11 задание. ОГЭ 2022. Демоверсия.



Осуществляя поиск в Блокноте, помните:



1. Редактор НЕ будет искать искомое слово в различных формах.

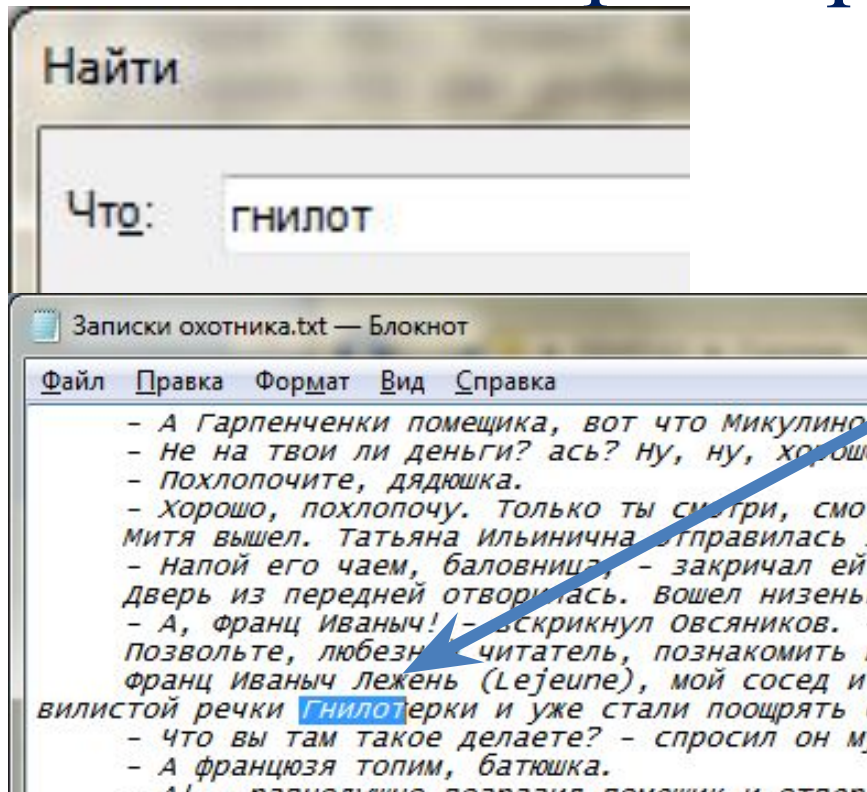
2. НЕ будет учитываться возможность замены буквы ё буквой е.

Поэтому производите поиск не только по заданному параметру **целиком**, пробуйте вводить и **части** заданного слова

# 11 задание. ОГЭ 2022. Демоверсия.



Проверьте ваши предположения, изменив параметры поиска:



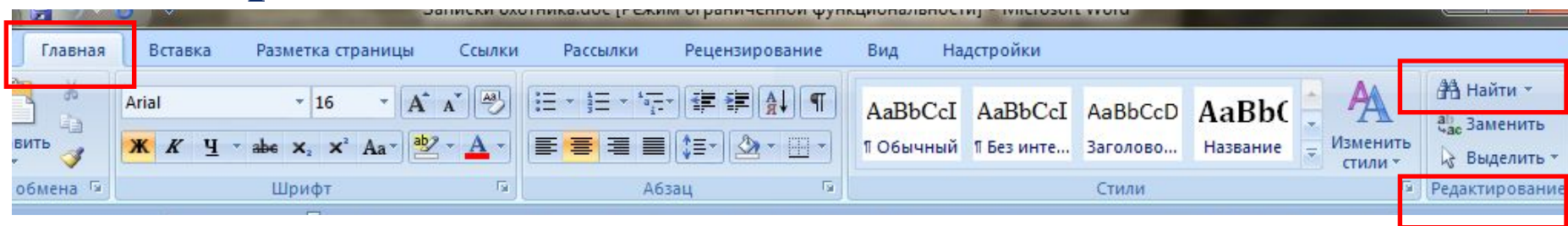
Ваши  
предположения  
подтвердились?



# 11 задание. ОГЭ 2022. Демоверсия.

## Средства поиска в WORD (2007)

1. Откройте в WORD найденный вами файл **Записки охотника.doc**
2. Во вкладке **Главная** выберите раздел **Редактирование**, нажмите **Найти**



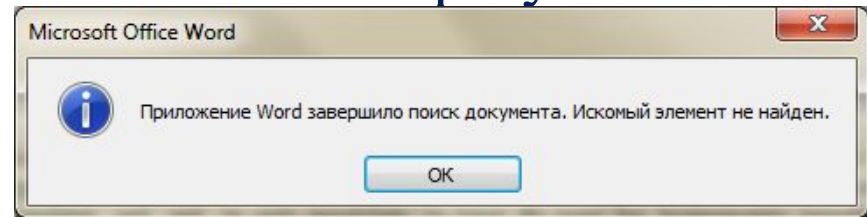
3. Введите параметры поиска



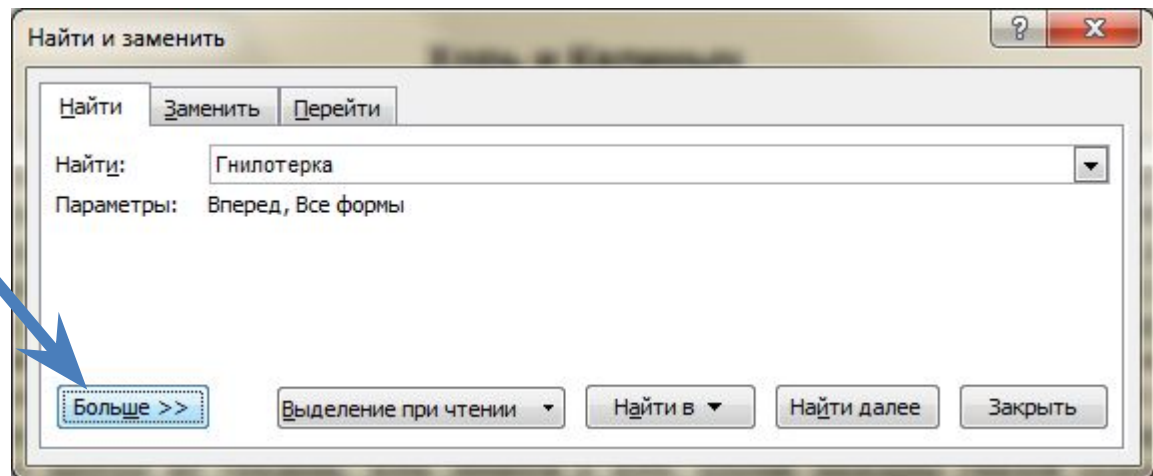
# 11 задание. ОГЭ 2022. Демоверсия.

## Средства поиска в WORD (2007)

1. Отличается ли результат поиска в WORD от результата поиска в Блокноте?



2. Установите дополнительные параметры поиска, нажав кнопку Больше>>



# 11 задание. ОГЭ 2022. Демоверсия.

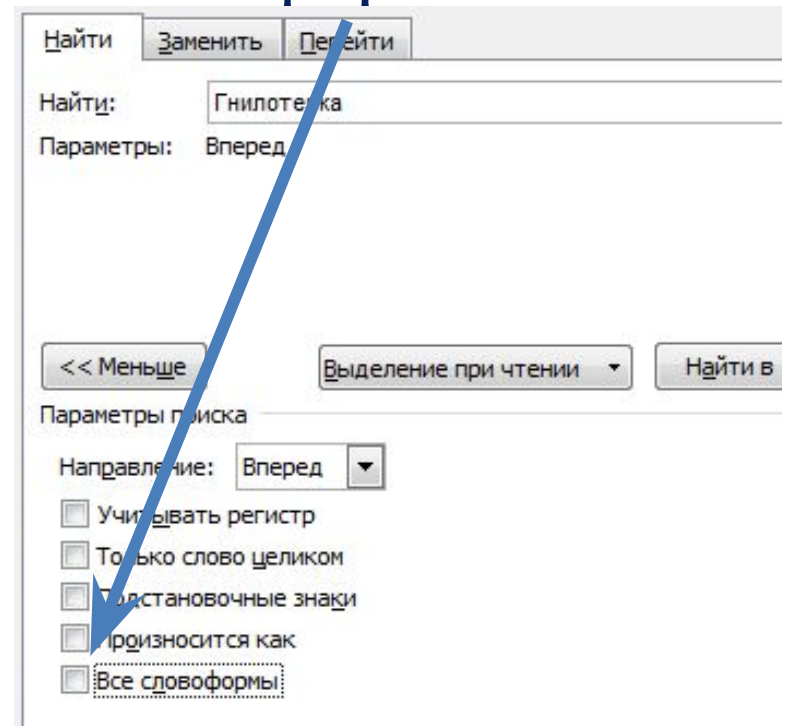
## Средства поиска в WORD (2007)

3. Активируйте флажок «Все словоформы»

4. Повторите поиск

5. Вы получили желаемый результат?

6. Введите в строку поиска ту часть слова, которая дала вам нужный результат при поиске в Блокноте

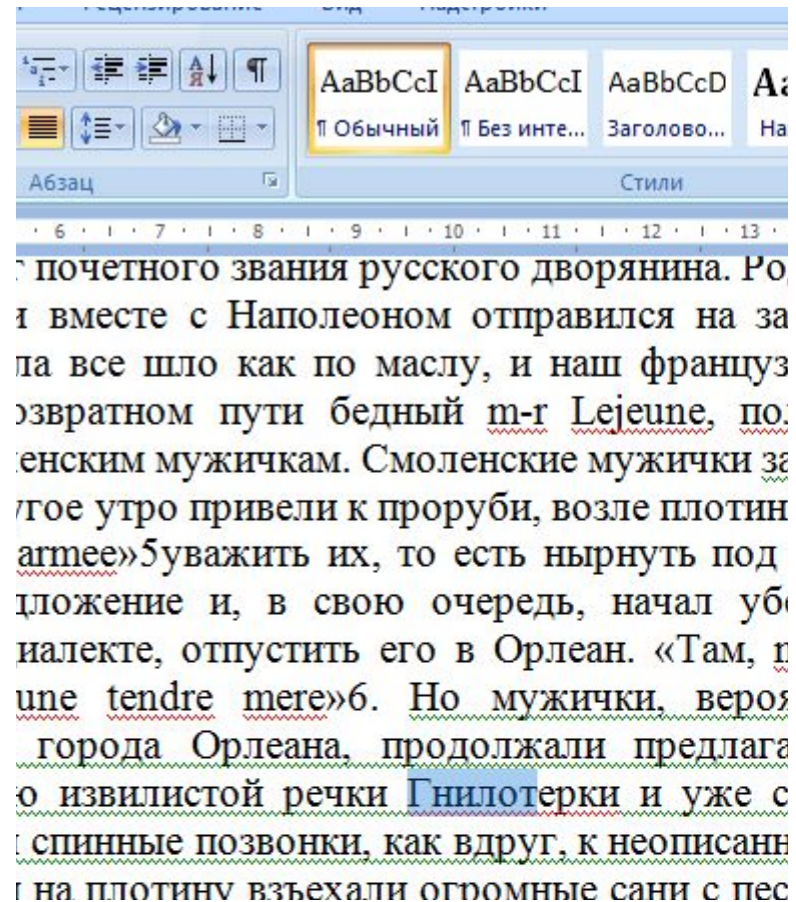




# 11 задание. ОГЭ 2022. Демоверсия.

## Средства поиска в WORD (2007)

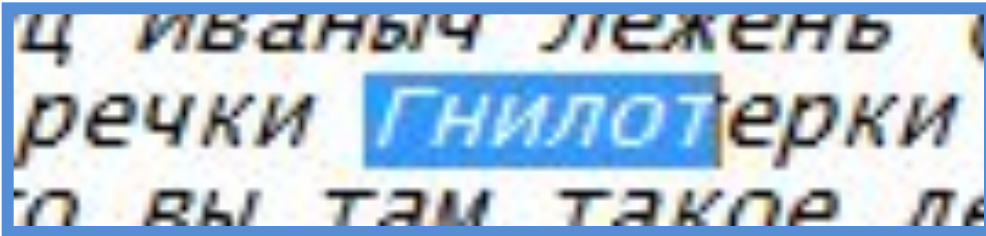
7. Прокомментируйте полученный результат





# 11 задание. ОГЭ 2022. Демоверсия.

Осуществляя поиск в WORD, помните:



1. Редактор может искать искомое слово в различных формах, но не всегда вы достигнете желаемого результата

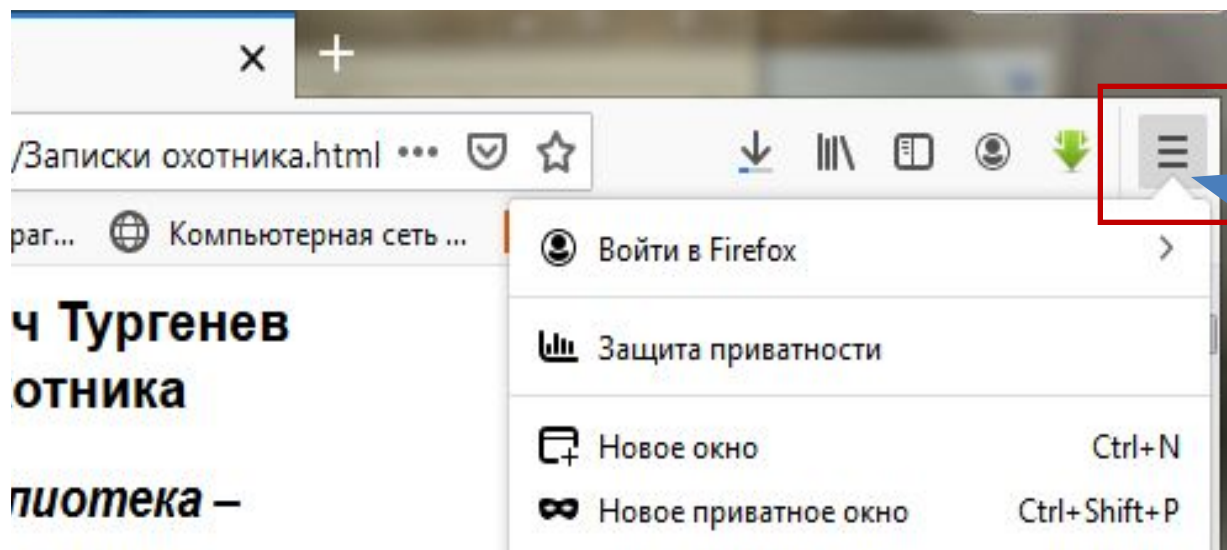
2. НЕ учитывается возможность замены буквы ё буквой е.

Поэтому производите поиск не только по заданному параметру **целиком**, пробуйте вводить и **части** заданного слова

# 11 задание. ОГЭ 2022. Демоверсия.

## Система поиска браузера:

1. Откройте файл Записки охотника. html с помощью браузера (в данном случае FireFox)





2. Откройте меню браузера

# 11 задание. ОГЭ 2022. Демоверсия.

## Система поиска браузера:

 Дополнения Ctrl+Shift+A


 Настройки

 Персонализация...

Открыть файл... Ctrl+O

Сохранить как... Ctrl+S

 Печать...

 Найти на этой странице... Ctrl+F

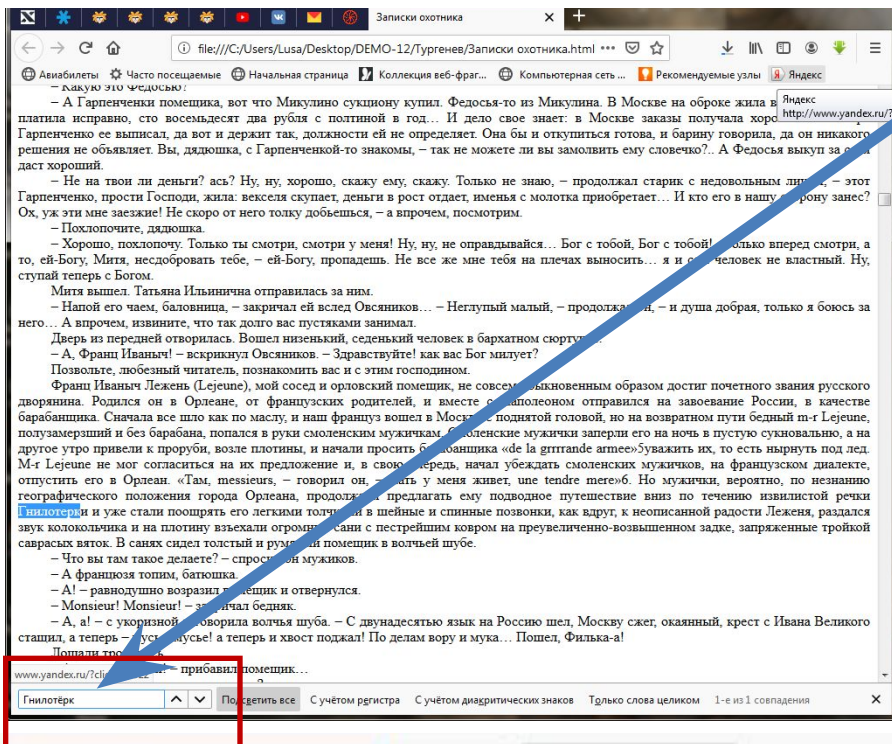
Ещё >

3. Кликните на пункте меню «Найти на этой странице»



# 11 задание. ОГЭ 2022. Демоверсия.

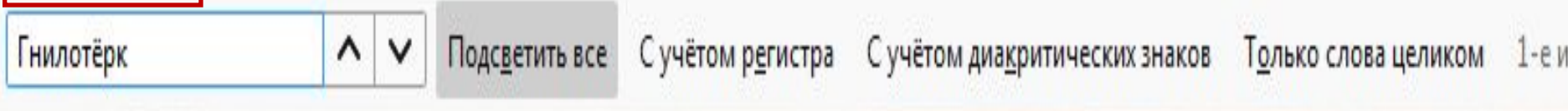
## Система поиска браузера:



4. В нижней части окна браузера введите в строку поиска искомое слово (или его часть)

Следите за подсветкой

5. Управляя стрелками  
^ v можно  
перемещаться по тексту.







# 11 задание. ОГЭ 2022. Демоверсия.

## Система поиска браузера:

1. Насколько быстро вы достигли результата?
2. Какие отличия в сравнении с поиском в Блокноте и Word вы заметили?
3. Поделитесь своими наблюдениями



# 11 задание. ОГЭ 2022. Демоверсия.

Возвращаемся к тексту задания:

*...присутствует эпизод, происходящий на речке Гнилотёрке. С помощью поисковых средств операционной системы и текстового редактора выясните фамилию главного героя этого произведения.*

*При помощи системы поиска мы НАШЛИ ЭПИЗОД, но....*

*Всмотритесь внимательно в текст вокруг искомого слова (Гнилотёрка)*

# 11 задание. ОГЭ 2022. Демоверсия.

## Анализируем эпизод:

file:///C:/Users/Lusa/Desktop/DEMO-12/Тургенев/Записки ох... 140%

Авиабилеты Часто посещаемые Начальная страница Коллекция веб-фраг... Компьютерная сеть ... Рекомендуемые узлы Яндекс

– Хорошо, похлопочу. Только ты смотри, смотри у меня! Ну, ну, не оправдывайся... Бог с тобой, Бог с тобой!.. Только вперед смотри, а то, ей-Богу, Митя, несдобровать тебе, – ей-Богу, пропадешь. Не все же мне тебя на плечах выносить... я и сам человек не властный. Ну, ступай теперь с Богом.

Митя вышел Татьяна Ильинична отправилась за ним.

– Напой его чаем, баловница, – закричал ей вслед Овсяников. – Неглупый малый, – продолжал он, – и душа добрая, только я боюсь за него... А впрочем, извините, что так долго вас пустяками занимал.

Дверь из передней отворилась. Вошел низенький, седенький человек в бархатном сюртучке.

– А, Франц Иваныч! – вскрикнул Овсяников. – Здравствуйте! как вас Бог милует?

Позвольте, любезный читатель, познакомить вас и с этим господином.

Франц Иваныч Лежень (Lejeune), мой сосед и орловский помещик, не совсем обыкновенным образом достиг почетного звания русского дворянина. Родился он в Орлеане, от французских родителей, и вместе с Наполеоном отправился на завоевание России, в качестве барабанщика. Сначала все шло как по маслу, и наш француз вошел в Москву с поднятой головой, но на возвратном пути бедный м-г Lejeune, полусамерзший и без барабана, попался в руки смоленским мужичкам. Смоленские мужички заперли его на ночь в пустую сукновальню, а на другое утро привели к проруби, возле плотины, и начали просить барабанщика «de la grande amee» уважить их, то есть нырнуть под лед. М-г Lejeune не мог согласиться на их предложение и, в свою очередь, начал убеждать смоленских мужичков, на французском диалекте, отпустить его в Орлеан. «Там, messieurs, – говорил он, – мать у меня живет, une tendre mere»<sup>6</sup>. Но мужички, вероятно, по незнанию географического положения города Орлеана, продолжали предлагать ему подводное путешествие вниз по течению извилистой речки Гнилотерки и уже стали поощрять его легкими толчками в шейные и спинные позвонки, как вдруг, к неописанной радости Лежени, раздался звук колокольчика и на плотину взъехали огромные сани с пестрейшим ковром на преувеличенно-возвышенном задке, запряженные тройкой саврасых вятков. В санях сидел толстый и румяный помещик в волчьей шубе.

– Что вы там такое делаете? – спросил он мужиков.

Кто главный герой произведения?!  
Митя?  
Татьяна Ивановна?  
Овсяников?  
Франц Иваныч Лежень?



# 11 задание. ОГЭ 2022. Демоверсия..

Анализируем эпизод:

**Что поможет найти главного героя?**

1. Знание произведения «Записки охотника» ☺

2. Анализ текста соседствующих абзацев.

3. Заголовок произведения и его начало.

.Следуя пунктам 1,2,3, укажите фамилию главного героя



# 11 задание. ОГЭ 2022. Демоверсия.

## Вы тоже получили такой результат?:

Система оценивания экзаменационной работы по информатике

### Часть 1

Верное выполнение каждого задания части 1 и заданий 11 и 12 части 2 оценивается 1 баллом. Задание части 1 считается выполненным, если экзаменуемый дал ответ, соответствующий эталону верного ответа.

### Ответы к заданиям

Номер задания	Правильный ответ
1	ТЮЛЕНЬ
2	ОБЛАКО
3	18
4	8
5	10
6	5
7	7413265
8	570
9	10
10	35
11	ОВСЯНИКОВ
12	16