



Презентация к уроку окружающего мира  
для 2 класса УМК «Школа России»

# «В ГОСТИ К ЗИМЕ»



Клик мышкой  
на загадку

# Какое это время года?



Тройка, тройка прилетела,  
Скакуны в той тройке белы.

А в санях сидит царица,  
Белокоса, белолица.

Как махнула рукавом -  
Всё покрылось серебром.



# Зима



# Назовите признаки зимы.





# Признаки зимы:



**Солнце занимает самое низкое положение на небосклоне.**

**Устанавливаются короткие дни и длинные ночи.**

**Приходят морозы.**

**Замерзают почва и водоёмы.**

**Земля покрывается снежным покровом.**

Клик мышкой  
на цифры

# Назовите зимние месяцы.



# Декабрь.



**Декабрь - «ветрозим», полночь года,  
месяц долгих ночей и морозных  
узоров на окнах. Декабрь год кончает,  
зиму начинает.**



# Январь.



**Январь - «студень». Самый холодный и ветреный месяц в году. Январь - году начало, зиме - середина.**

# Февраль.



**Февраль - «лютый», «снежень»,  
«бокогрей». Месяц снегопадов, злых  
вьюг и первого тёплого солнца.**



# Работа по учебнику.



1. Откройте учебник на стр.126-127
2. Прочитайте текст «Неживая природа зимой».
3. О каких зимних явлениях в неживой природе ты узнал?



Клик мышкой  
на картинки

# Природные явления зимой.




Снегопад



Метель



Изморозь





Оттепель



Гололедица



# Как зимуют растения?



**Зима - период покоя в жизни растений. Лиственные деревья и кустарники сбросили листву. Хвойные - стоят зелёные.**



# Как зимуют растения?



Зима необходима для развития растений.  
Зимой происходит «дозревание» почек.  
А в конце зимы под снеговым покровом  
начинают расти молодые ростки  
некоторых трав.

# Это интересно.



**Земляника**



**Копытень**



**Озимая рожь**

**Эти травянистые растения уходят под снег зелёными. Снег защищает их от мороза. Чем больше снега, тем легче растениям перенести зимние морозы.**

# Как изменилась жизнь животных с наступлением зимы? ➔



Зимой в жизни насекомых, земноводных, пресмыкающихся и рыб наступает затишье. А птицы и звери продолжают вести активный образ жизни.



# Как животные готовятся к зиме?

Составь рассказ по схеме и приведи свои примеры.



Зима

морозы



тёплый мех

нет корма



впадают в спячку;  
используют летние  
запасы;  
перебираются ближе к  
жилию человека

снег



смена окраски



**Белки, мыши, бобры используют запасы или достают корм из-под снега.**



**Лоси, кабаны, зайцы питаются ветками и корой деревьев.**





**Хищные звери - волки, лисы - охотятся на мышей, зайцев.**



**Звери, которым трудно найти себе привычный корм(ёж, барсук, медведь), перестают питаться и впадают в спячку.**

# Птицы.



**Перелётные**

**Зимующие**

Улетают  
осенью  
в тёплые края,  
прилетают  
птенов  
выводить.

**Осёдлые**

Почти весь год  
живут на одном  
месте. Приспо-  
собились к зиме.

**Кочующие**

Перелетают всю  
зиму с места на  
место. Пересе-  
ляются ближе к  
жилью человека.



# Перелётные птицы.



**СОЛОВЕЙ**



**ЗЯБЛИК**



**ИВОЛГА**



**ЖАВОРОНОК**



# Осёдлые птицы.



**ВОРОБЕЙ**



**ВОРОНА**



**ОВСЯНКА**

**Воробьи, сороки, вороны, овсянки  
подкармливаются вблизи жилища человека.**

# Кочующие птицы.



Дятел



Пищуха  
а

**Дятел и пищуха питаются личинками насекомых, добывая их из-под коры деревьев.**





**Прилетели к нам на зимовку из северных районов снегири и свиристели. Ягоды рябины для них - лучшее лакомство.**

Клик мышкой  
на вопрос



1. Что страшнее для птиц голод или холод?  
Птицы улетают от недостатка корма
2. Как выживают (помимо насекомых, замёрзли водоёмы). Холод им не страшен. У них довольно высокая температура тела и хорошее оперение.



# Покормите птиц зимой!



Сделайте кормушку и повесьте её на дереве. Приносите туда корм. Можно подвесить у форточки кусочек сала для синичек.



# Дистанционное задание:

- Учебник стр.126-129 прочитать, устно ответить на вопросы.
- РТ стр.82-85, №1-3, №5



Спасибо за урок !



# Интернет источники



[Дерево](#) [Виньетка](#) [Снежинка](#) [Надпись](#)  
[Учебник](#) [Зима](#) [Зимние месяцы](#) [Декабрь](#)  
[Январь](#) [Февраль](#) [Зима](#) [Морозные узоры](#)  
[Рамка](#) [Природа](#) [Зима](#) [Вьюга](#) [Снег](#)  
[Снегопад](#) [Метель](#) [Изморозь](#) [Оттепель](#)  
[Гололедица](#) [Дерево](#) [Ель](#) [Травка](#)  
[Клубника](#) [Земляника](#) [Копытень](#) [Озимая рожь](#)  
[Заяц](#) [Белка](#) [Снегирь](#) [Мышь](#) [Белка](#) [Бобёр](#)  
[Кабан](#) [Заяц](#) [Лось](#) [Волк](#) [Лиса](#) [Ёж](#)  
[Барсук](#) [Медведь](#) [Перелётные птицы](#)  
[Воробей](#) [Ворона](#) [Овсянка](#) [Дятел](#) [Пищуха](#)  
[Снегирь](#) [Свистель](#) [Иволга](#) [Кормушка](#) [Кормушка](#)  
Отрисовки муравья и черепахи авторские  
Поурочные разработки по курсу  
«Окружающий мир» Т.Н.Максимова  
для 2 класса

