

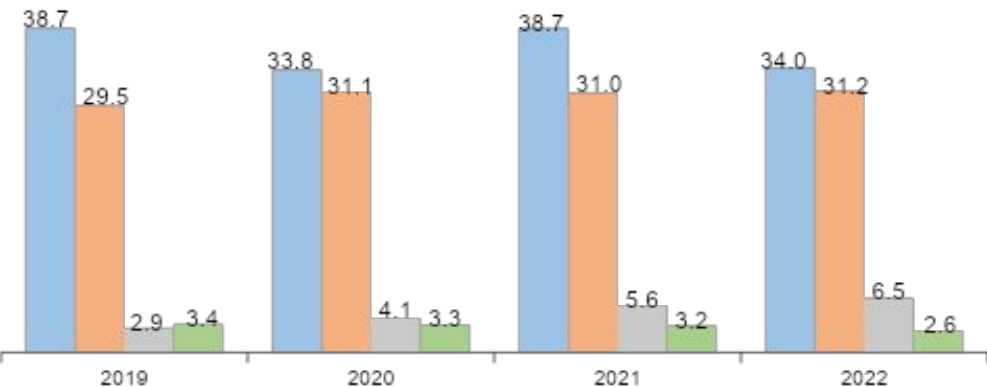
Анализ изменения грузопотока за 2019-2022 гг. и перспективы дальнейшего развития

И.о. начальника Челябинского АФТО
Горлов А.В.
06.06.2022

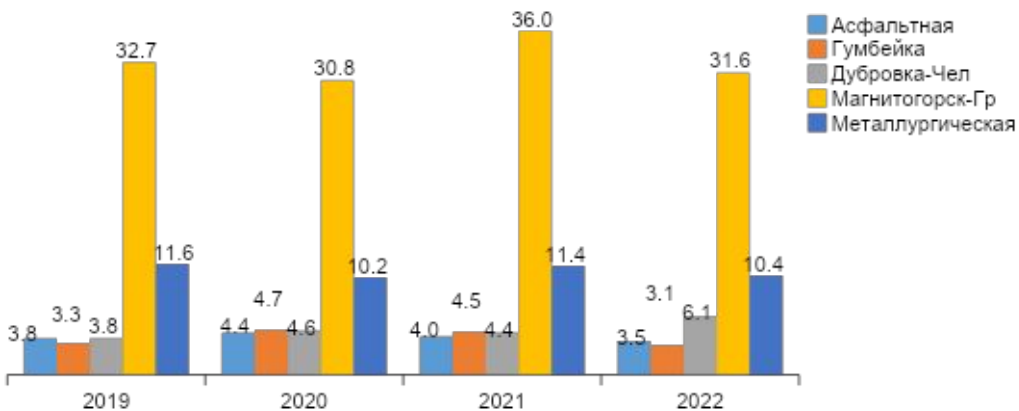


Объемы отправления грузов железнодорожным транспортом Челябинского АФТО 2019-2022 г.г. (тыс.т./сут.)

Динамика погрузки основных номенклатур региона




Динамика погрузки по основным станциям региона



- Черные металлы
- Строительные грузы
- Грузы в контейнерах
- Химикаты



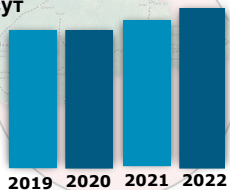
Структура по видам сообщения



Изменение грузопотоков из Челябинского АФТО в 2022 к 2021 году

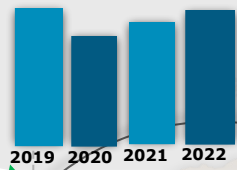
ГОР
+17,4% к 2021
+14 ваг/сут

- За счет
 строительных
 грузов



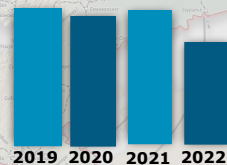
СВР
+7,3% к 2021
+16 ваг/сут

- За счет
 черных
 металлов и
 строительны
 х грузов



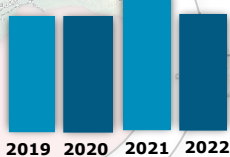
ЮУР
-11,4% к 2021
-37 ваг/сут

- За счет
 черных
 металлов и
 строительны
 х грузов



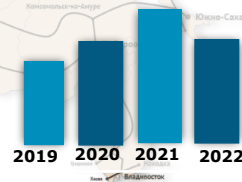
КБШ
-7,5% к 2021
-16 ваг/сут

- За счет
 черных
 металлов и
 строительны
 х грузов



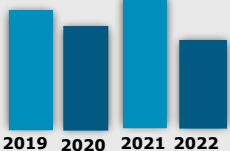
Дороги ВП
-7,3% к 2021
-6 ваг/сут

- За счет
 черных
 металлов и
 строительны
 х грузов



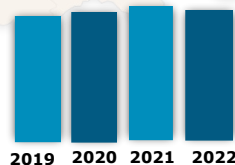
СКВ
-45,6% к 2021
-66 ваг/сут

- За счет
 черных
 металлов и
 грузов в
 контейнера
 х



СНГ
-5,0% к 2021
-5 ваг/сут

- За счет
 черных
 металлов и
 грузов в
 контейнерах



СПАСИБО
ЗА ВНИМАНИЕ!

