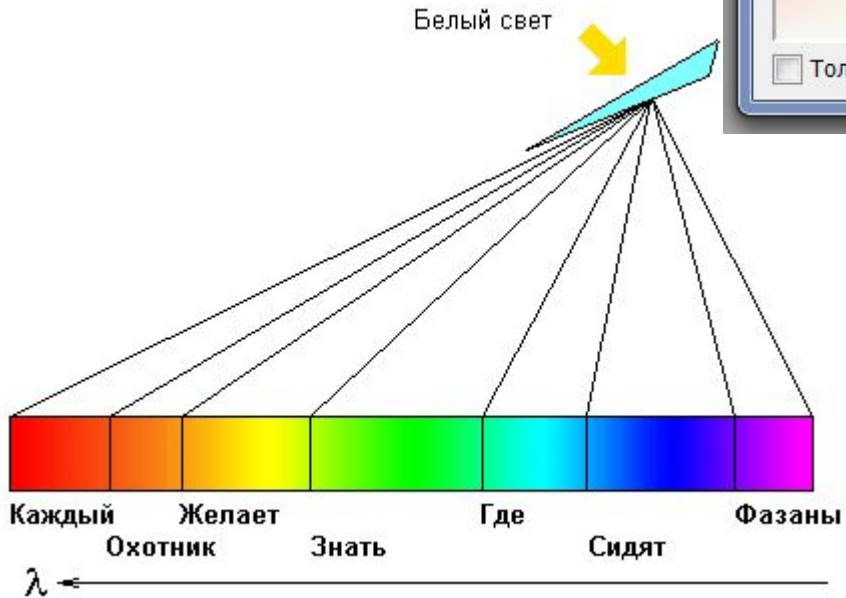
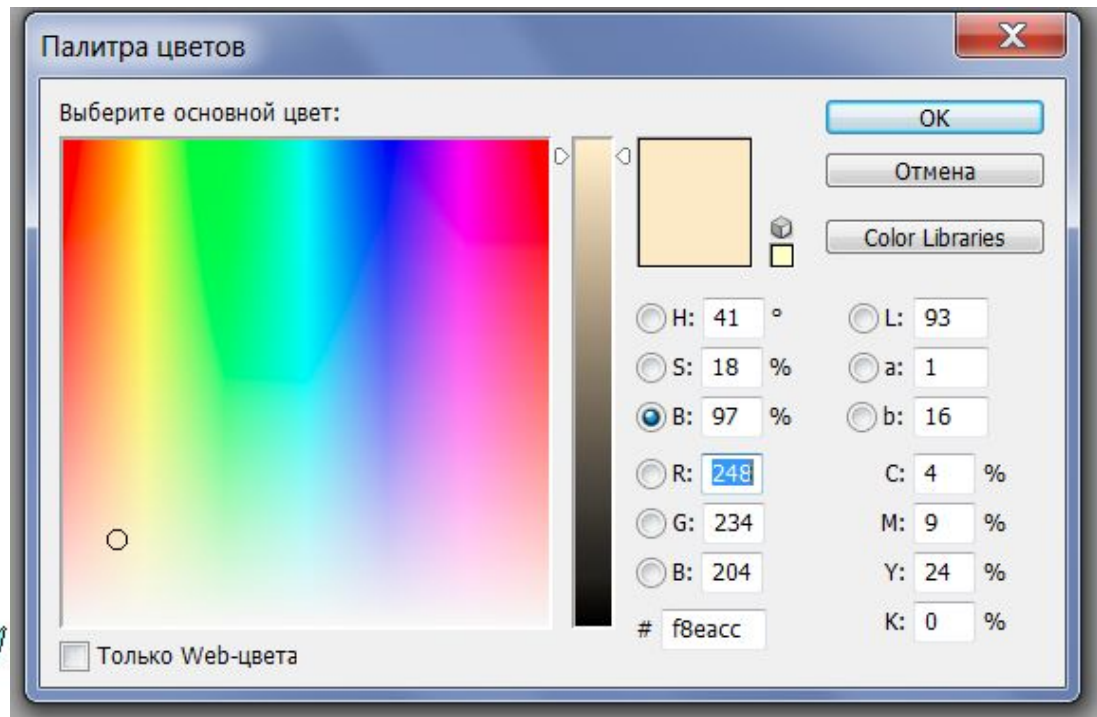



О колористике



Упражнение №1 – оформить композицию из прямоугольников в светлых тонах (т.е. фон светлый).

По данному учителем тону нарисовать и раскрасить фигуру (примеру квадрат 800*800 пикс):



Есть такая специфика: когда мы берем насыщенность 5% и выше, то фон становится «грязней».

Нужно быть осторожным, делая высокую насыщенность выше 50%, при этом мы вынуждены (чтобы цвет не «резал глаза») уменьшать яркость. Это можно назвать также «сочностью».

Задание №2. Сделать то же, что и в задании №1 только два прямоугольника расположить снизу сделать темный фон (темный сайт). Т.е. фон всей картинке все это выполнить в другом тоне, которые задает преподаватель

Задание №3

Выполнить задание №1 еще раз по другому ТОНУ

(Нue).

А зате

Фон (цвет 1)

<p><u>О компании</u></p> <p><u>Услуги</u></p> <p><u>Прайс-Лист</u></p> <p><u>Как дела</u></p> <p><u>Контакты</u></p>	<p>«Хлебные крошки»</p> <p><u>Главная / Каталог / Раздел каталога / Товар</u></p> <p>Функционально товар – не является ссылкой.</p>
<p>Н1 Ремонт пластиковых окон – наша работа</p> <p>Н2 При установке пластиковых дверей нужно быть осторожным</p> <p>Н3 В лесу родилась елочка в лесу она росла</p> <p>Абзац текста. Ссылка в тексте. Посещенная ссылка в тексте. Ссылка при наведении мышью. Выделенный текст. Продолжение абзаца текста.</p>	