

AD CHERKAS Y

Chub Anna

reckitt 



SECTION HEADER 12PT

ВИДИМ ЦЕЛЬ,
ВЕРИМ В СЕБЯ!

Структура команди



Чуб Анна
6,5
Кіровоград Черкаси
Масс 170
Фарм 469



Вакансія
Кіровоград
Фарм 161




Норенко Алена
2,6
Черкаси
Фарм 152



Кузіна Вікторія
1,6
Кіровоград
Масс 82



Бабіч Світлана
1,3
Черкаси
Масс 88



Гончар Віталій
Черкаси
Фарм 156

**Закриття Вакансії Кіровоград
до 30.11.21**

**Закриття Вакансії Черкаси до
31.12.21**

Структура команди



ЗБІЛЬШЕННЯ ПРОДАЖІВ

- ЗБІЛЬШЕННЯ ПОКРИТТЯ
- ЗМЕНШЕННЯ ЦИКЛУ ВІДВІДУВАННЯ
- ЗБІЛЬШЕННЯ КОНТРОЛЮ ТЕРИТОРІЮ
- ШВИДШЕ ДОСЯГНЕННЯ КРІ

Погодження
додаткового ТП
Кіровоград

AGENDA

1 Структура региона
Состав команды

2 Покрытие территории
Маршруты

3 Бизнес результаты
IMS/NIS. Dist. Disp. NPD

4 Масс Дистрибуторы. Навигатор

5 Выполнение плана по клиентам.
Динамика роста



Покрытие территории



SR	Coverage Plan	Coverage Fact	Coverage, %	Прогноз выполнения	Отпуск	Больничный	Вакансия
Бабич Светлана	86	86	100,00%	100%			
Гончар Виталий	160	160	100,00%	100%			
Кузина Виктория	82	82	100,00%	100%			
Норенко Алёна	152	152	100,00%	100%		11.11.21-15.11.21	
Шумилов Александр	161					01.11.21-04.11.21	05.11.2021
	641	480	74,88%	75%			

SR	Coverage Plan	Coverage Fact	Coverage, %	Прогноз выполнения	Отпуск	Больничный	Вакансия	вакцинация
Бабич Светлана	88	38	43,18%	100%	06.12.21-13.12.21			нет
Гончар Виталий	87	51	58,62%	100%			06.12.2021	да
Кузина Виктория	79	54	68,35%	69%	13.12.21-20.12.21			да
Норенко Алёна	84	49	58,33%	100%				да
Шумилов Александр	85			100%				да
	423	192	45,39%	94%				

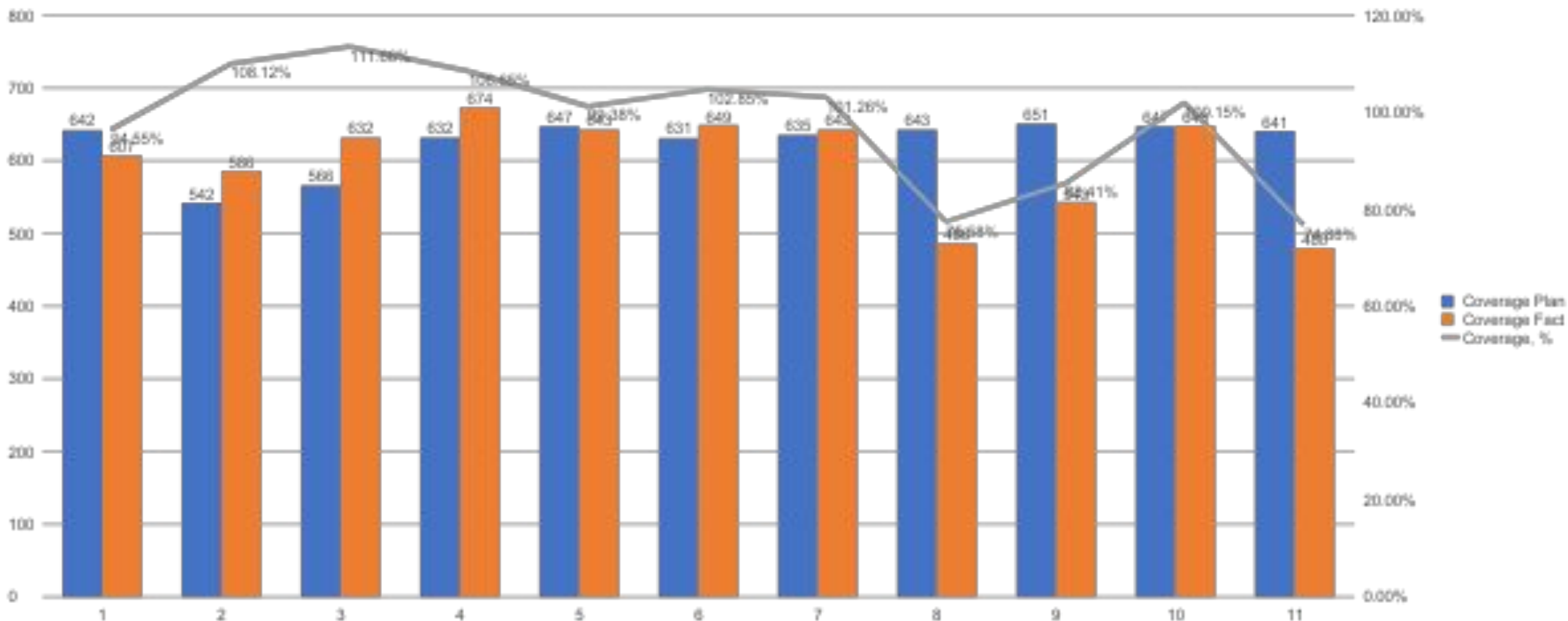
PSR
Кировоград

Дудник
Виктория
09.12.21



Покрытие территории в динамике

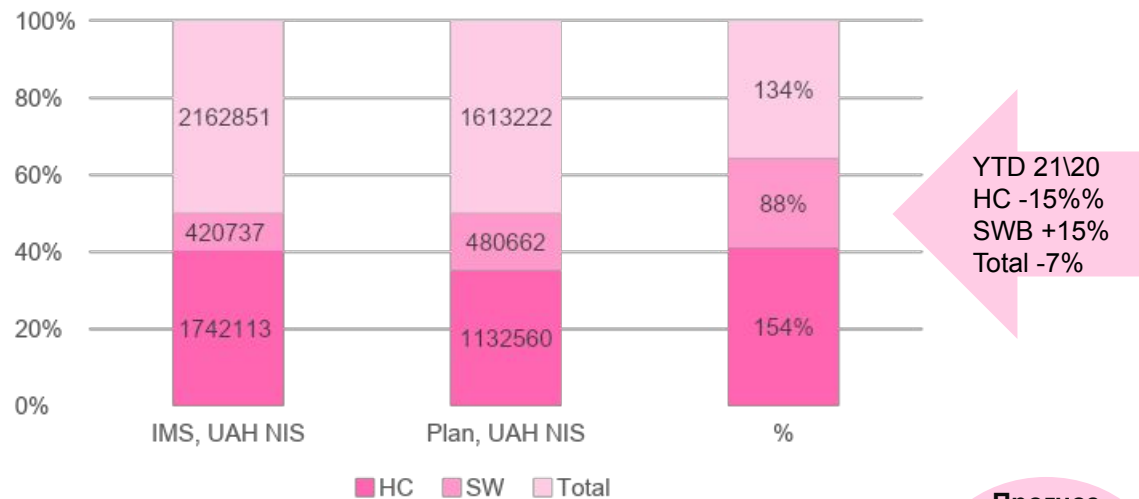
98,92%



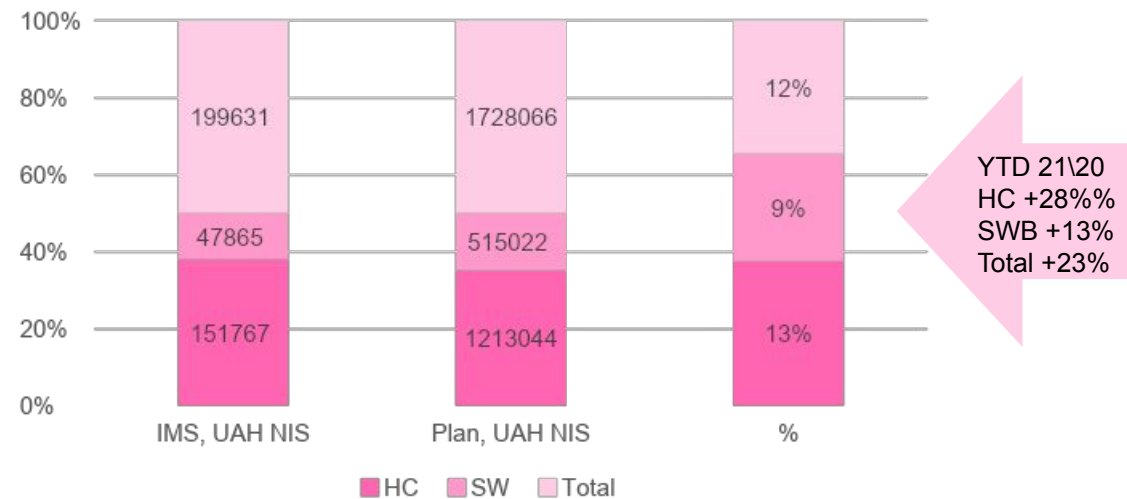
IMS ФАРМ КАНАЛ KIROVOGRAD



ноябрь



декабрь

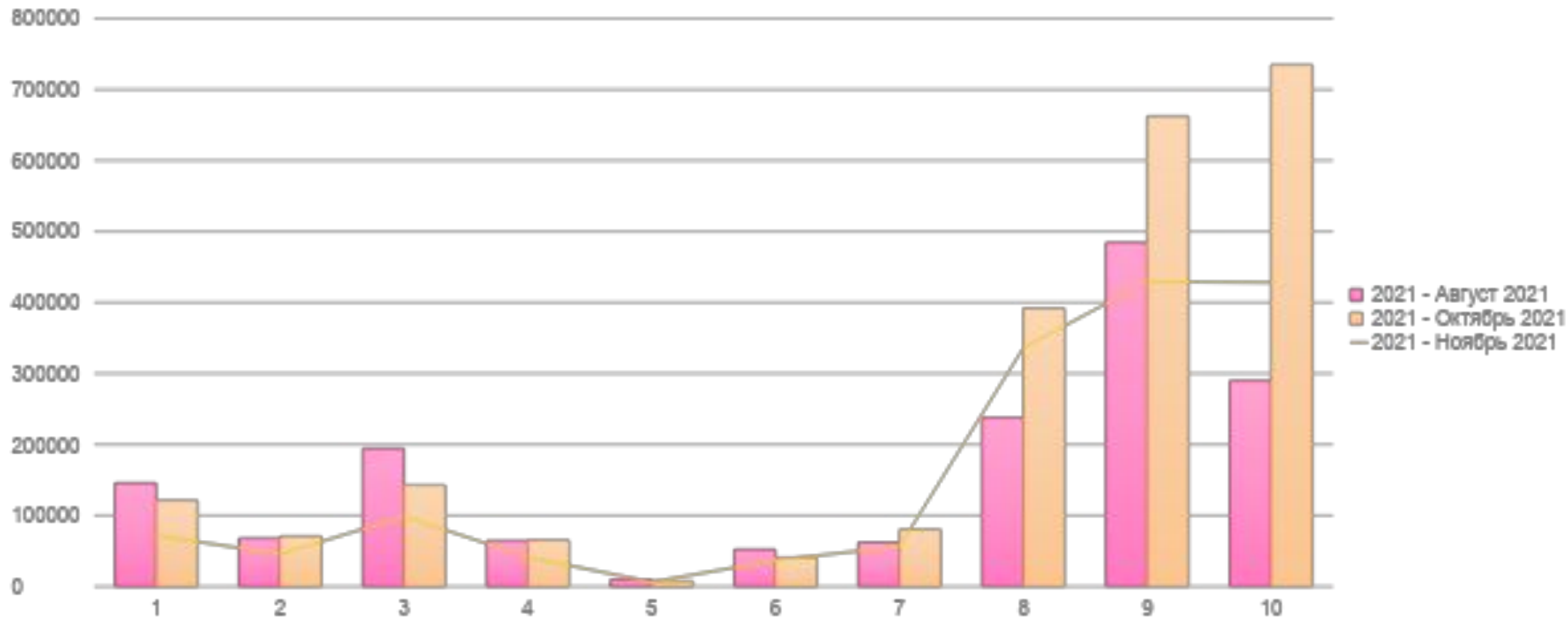


Area	Month	Plan IMS, UAH	IMS, UAH NIS	выполнение
Кировоградска я	Январь 2021	1 647 659	917 102	56%
Кировоградска я	Февраль 2021	1 682 647	1 222 674	73%
Кировоградска я	Март 2021	1 964 339	1 719 365	88%
Кировоградска я	Апрель 2021	1 340 000	1 597 945	119%
Кировоградска я	Май 2021	1 260 000	1 284 088	102%
Кировоградска я	Июнь 2021	1 230 000	1 286 563	105%
Кировоградска я	Июль 2021	1 156 049	1 212 105	105%
Кировоградска я	Август 2021	1 447 179	1 610 052	111%

Прогноз выполнения годового плана 107%



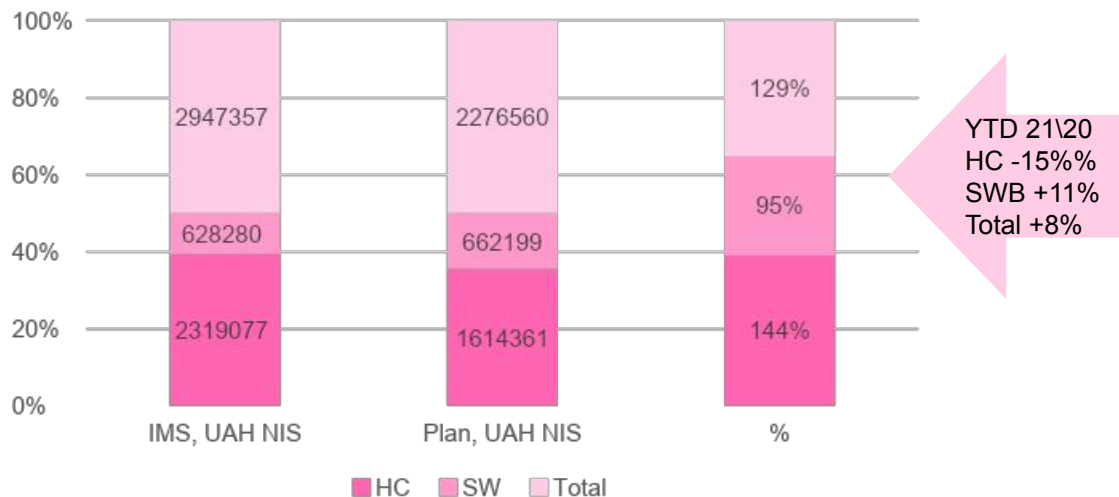
АНАЛИЗ IMS ФАРМ КАНАЛ КИРОВОГРАД



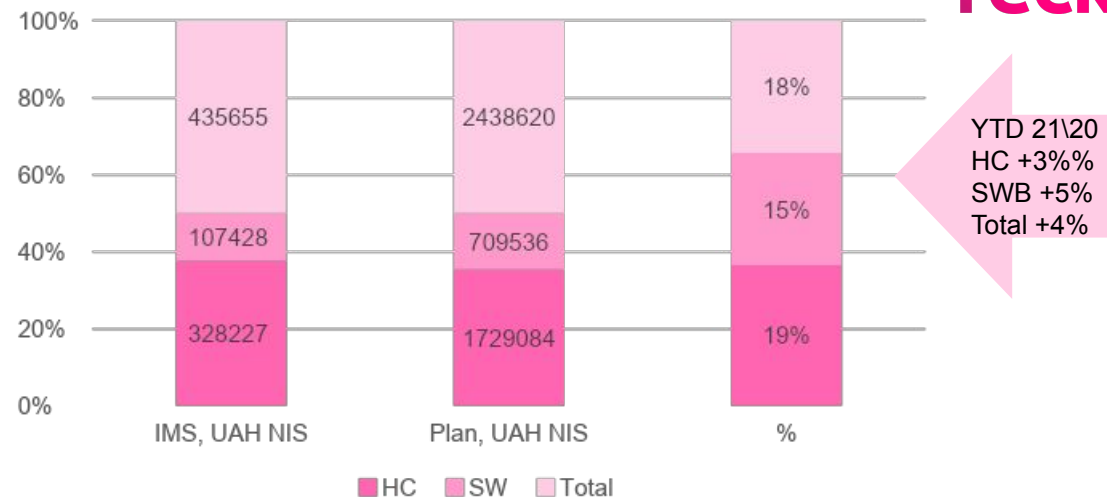
IMS ФАРМ КАНАЛ CHERKASY



ноябрь



декабрь

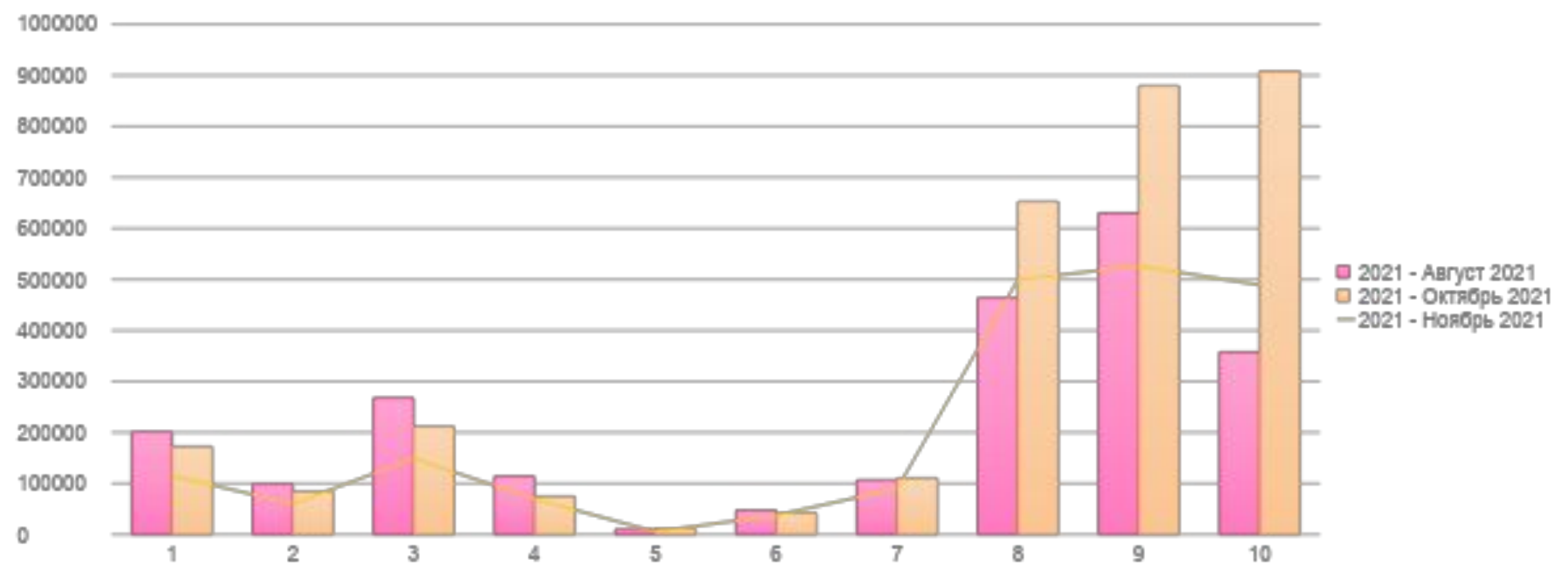


Area	Month	Plan IMS, UAH	IMS, UAH NIS	выполнение
Черкасская	Январь 2021	2 490 000	1 265 611	51%
Черкасская	Февраль 2021	2 550 000	1 763 862	69%
Черкасская	Март 2021	2 980 000	2 436 678	82%
Черкасская	Апрель 2021	1 870 000	2 307 954	123%
Черкасская	Май 2021	1 760 000	1 803 169	102%
Черкасская	Июнь 2021	1 720 000	1 846 172	107%
Черкасская	Июль 2021	1 625 025	1 683 758	104%
Черкасская	Август 2021	2 038 128	2 298 921	113%
Черкасская	Сентябрь 2021	2 162 313	3 388 685	157%
Черкасская	Октябрь 2021	2 310 123	3 148 948	136%
Черкасская	Ноябрь 2021	2 276 560	2 947 356	129%
Черкасская	Декабрь 2021	2 438 620	435 655	18%
Grand Total		26 220 769	25 326 770	97%

Прогноз выполнения годового плана 104%



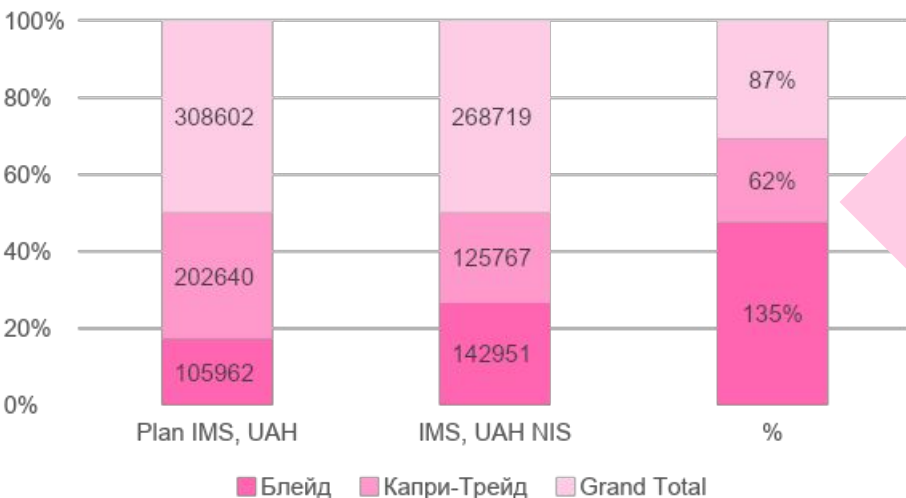
АНАЛІЗ ІМІС ФАРМ КАНАЛ ЧЕРКАСИ



IMS МАСС КАПАЛІ KIROVOGRAD CHERKASY

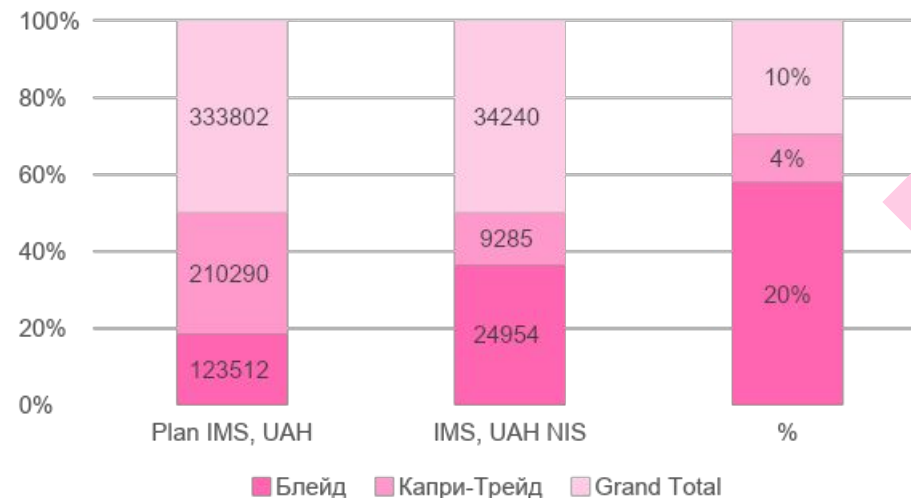


ноябрь



YTD 21\20
Блейд -16%
Капри Черкасси
+6%
Total -3%

декабрь



YTD 21\20
Блейд -30%
Капри Черкасси
+46%
Total +4%

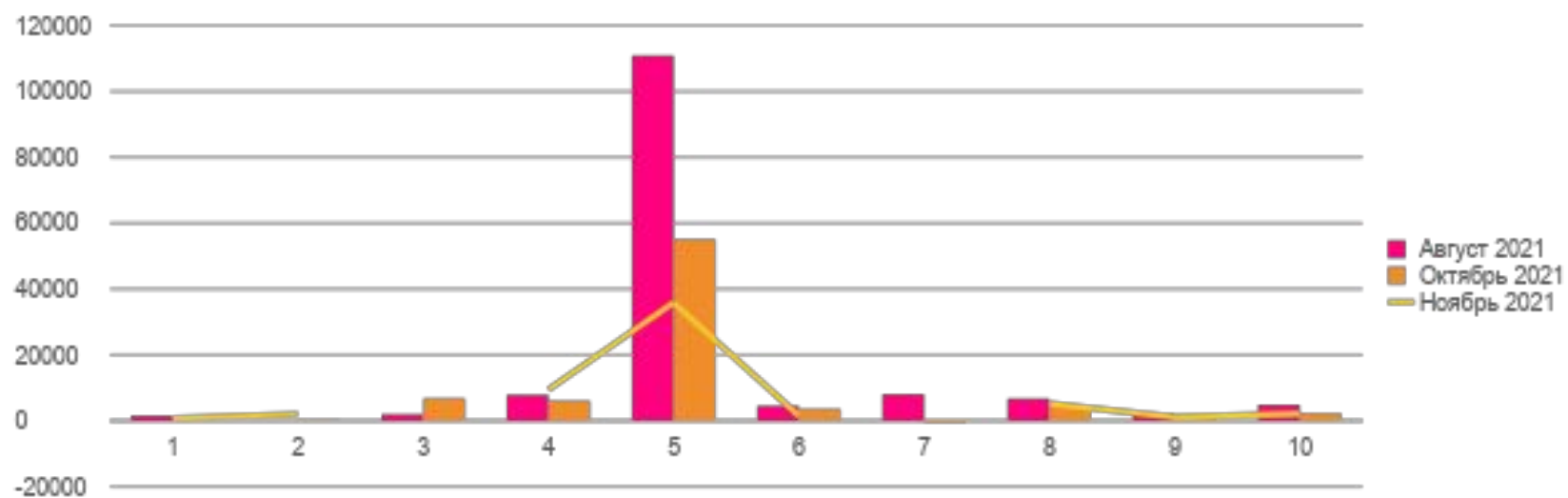
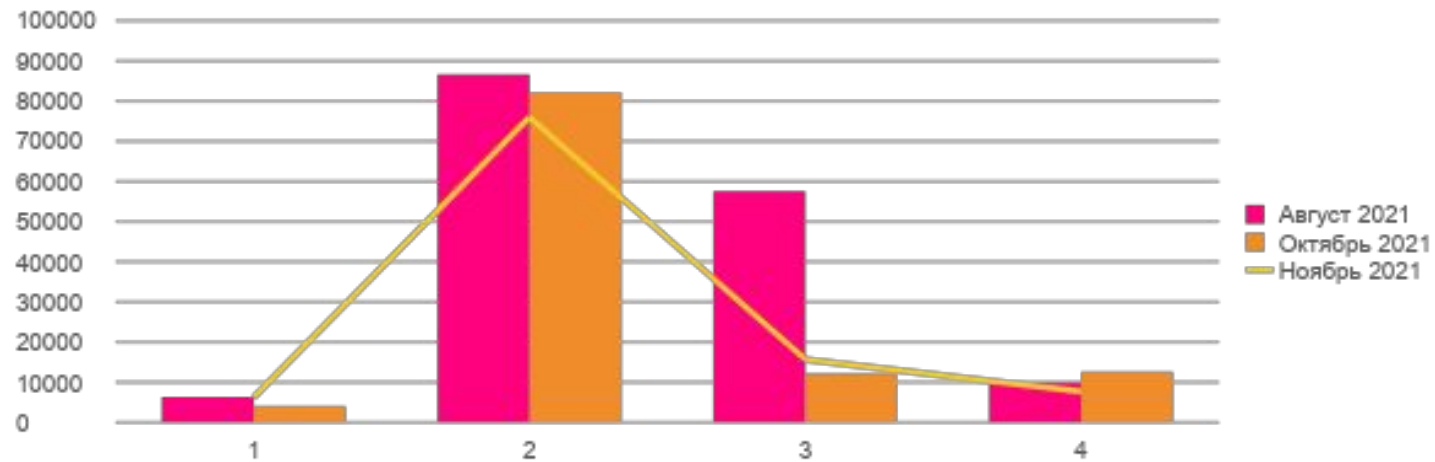
Area	Distributor	Month	Plan IMS, UAH	IMS, UAH NIS e	Выполнени
Кировоградская	Блейд	Январь 2021	124 000	124 106	100%
Кировоградская	Блейд	Февраль 2021	75 000	51 367	68%
Кировоградская	Блейд	Март 2021	85 000	143 541	169%
Кировоградская	Блейд	Апрель 2021	100 000	144 432	144%
Кировоградская	Блейд	Май 2021	110 000	124 482	113%
Кировоградская	Блейд	Июнь 2021	120 000	122 062	102%
Кировоградская	Блейд	Июль 2021	131 723	174 492	132%
Кировоградская	Блейд	Август 2021	111 661	160 506	144%
Кировоградская	Блейд	Сентябрь 2021	107 366	133 162	124%
Кировоградская	Блейд	Октябрь 2021	108 752	110 774	102%
Кировоградская	Блейд	Ноябрь 2021	105 962	142 951	135%
Кировоградская	Блейд	Декабрь 2021	123 512	24 954	20%
Grand Total			1 302 978	1 456 829	112%

Прогноз
выполне
ния
годового
плана
119%

Distributor	Month	Plan IMS, UAH	IMS, UAH NIS e	Выполнени
Капри-Трейд	Январь 2021	186 600	145 534	78%
Капри-Трейд	Февраль 2021	183 100	183 108	100%
Капри-Трейд	Март 2021	188 100	188 493	100%
Капри-Трейд	Апрель 2021	197 000	188 517	96%
Капри-Трейд	Май 2021	218 000	219 126	101%
Капри-Трейд	Июнь 2021	215 000	223 920	104%
Капри-Трейд	Июль 2021	235 500	249 691	106%
Капри-Трейд	Август 2021	245 400	247 107	101%
Капри-Трейд	Сентябрь 2021	234 900	179 948	77%
Капри-Трейд	Октябрь 2021	234 400	164 014	70%
Капри-Трейд	Ноябрь 2021	238 400	157 710	66%
Капри-Трейд	Декабрь 2021	247 400	11 912	5%
Grand Total		2 623 800	2 159 077	82%

Прогноз
выполне
ния
годового
плана
91%

ДИНАМІКА КА МАСС



Выполнение плана КА в динамике

КА	план	факт	Приріст YTD	Виконання плану по року
Инкопмарк Медсервис	247000	127980	-38%	52%
Ліки Кіровоградщини ПАТ	1602000	1097571	-2%	69%
Ліки Плюс	1536500	1080999	1%	70%
ПП «ФармЦентр»	311000	307078	31%	99%
ЦЕЛИТЕЛЬНИЦА ООО	208000	66316	-17%	32%
Бугаев Ю.Н. ФОП	678600	557848	12%	82%
Total	4583100	3237791	1%	71%

92,8

Выполнение

54% / 9%

YTD 21/20

+6%

YTD 21/20 ноябрь

Network	План по торговым сетям, UAH	IMS, UAH NIS	Выполнение плана по торговым сетям, %
Бугаев Ю.Н. ФОП	73 800	74 249	109,81%
Инкопмарк Медсервис ООО	21 000	13 880	72,08%
Ліки Кіровоградщини ПАТ	142 500	147 703	113,39%
Ліки Плюс	122 000	74 752	66,86%
ПП «ФармЦентр»	27 000	25 487	103,02%
ЦЕЛИТЕЛЬНИЦА ООО (33866), Знаменка	16 000	5 856	39,89%
Grand Total	402 300	341 927	92,85%

Статус контрактів

	працюємо	категорії	Статус маркетингу	Дата переговорів 2021	Статус перемовин новинки
Инкопмарк Медсервис ООО	Да	HC SWB Test	Да	декабрь	в процесі
Ліки Кіровоградщини ПАТ	Да	HC SWB Test	Да	декабрь	в процесі
Ліки Плюс	Да	HC SWB Test	Да	декабрь	в процесі
ПП «ФармЦентр»	Да	HC SWB Test	Да	декабрь	в процесі
ЦЕЛИТЕЛЬНИЦА ООО	Да	HC SWB Test	Да	декабрь	в процесі
Бугаев Ю.Н. ФОП	Да	HC SWB	Да	декабрь	в процесі
Вересень	Да	SWB Test	Да	декабрь	в процесі
Копилка	Да	SWB Test	Да	декабрь	в процесі
Ятрань	Да	SWB Test	Да	декабрь	в процесі
Деликат	Да	SWB Test Veet	Да	декабрь	в процесі
Премьер	Да	SWB Test Veet	Да	декабрь	в процесі
Шарм	Да	SWB Test Veet	Да	декабрь	в процесі

Пролонгация

Все Ка кроме:
Инкопмарк
Целитель

Пересмотр ТУ 2021

Вересень
Копилка
Ятрань
Лики Плюс

Новинка введена

Лики Плюс – Инвизибл 3 скую
Лики Кировоград- нурофен №16 Инвизибл
Фарм Центр – Инвизибл Нуофен №16
Бугайов Нуофен №16 Инвизибл
Целитель Инкопмпрк Нуофен №16

Фокус
NPD

LP NFA
№16
Natural

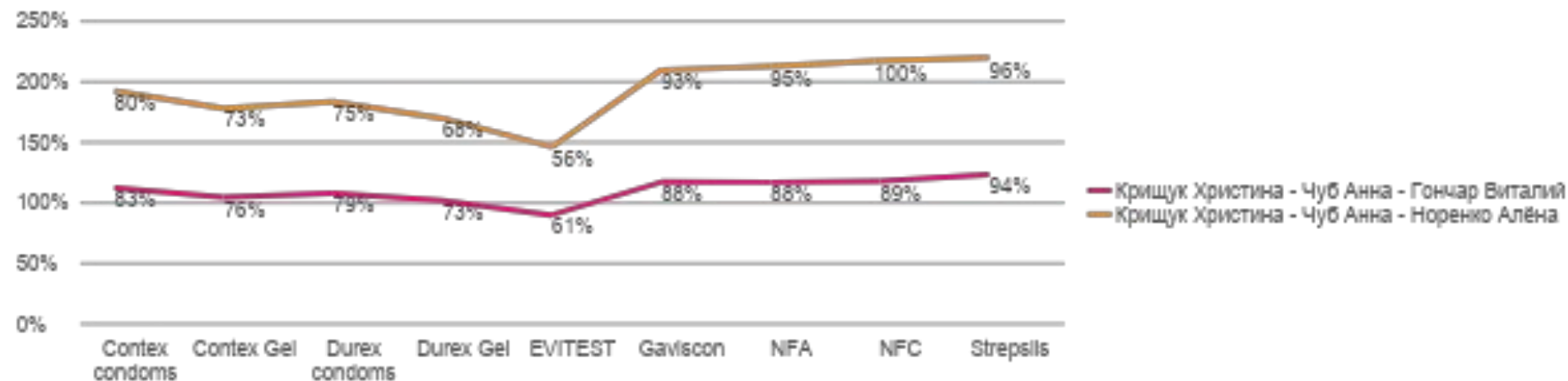
LK Farm
Centr
Natural

Деликат
инвизибл
№3

ДИСТРИБУЦІЯ ФАРМ PHARM MASS TOP 40

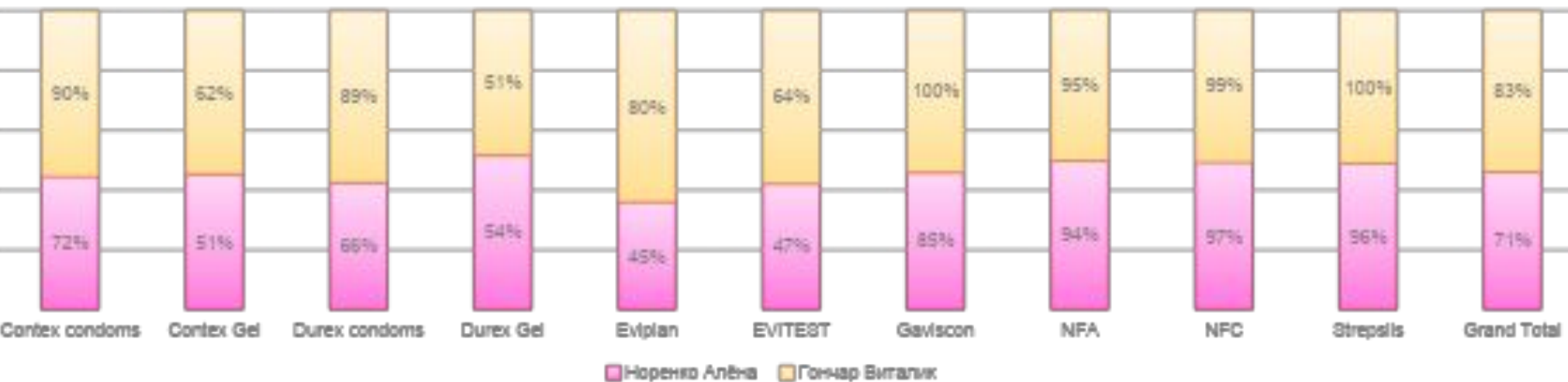


86%



MAX

77%



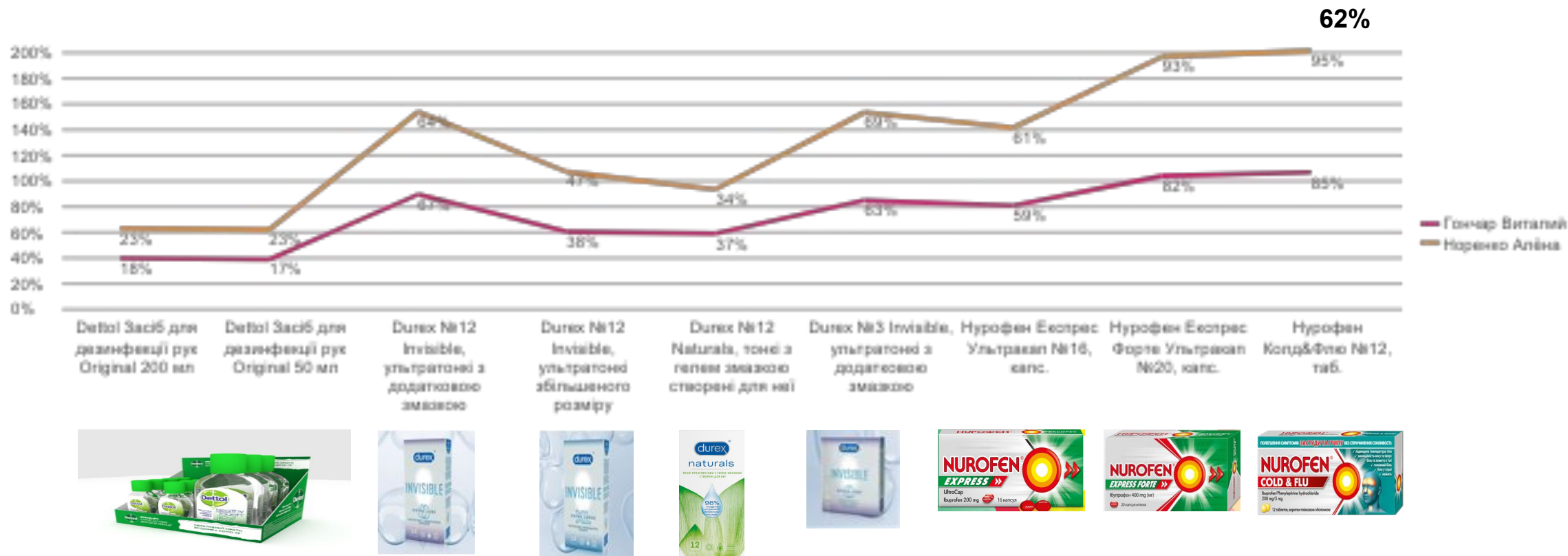
ДИСТРИБУЦИЯ В ДИНАМИКЕ



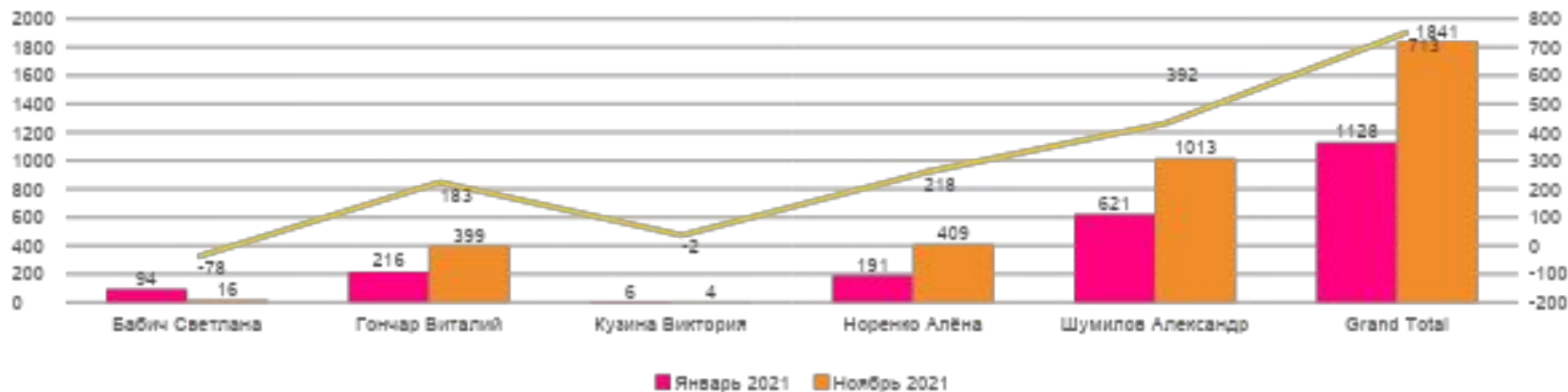
88%



ДИСТРИБУЦІЯ NPD



ОБЛАДНАННЯ



+713 за год

127 ед.
октябр
ь

38 ед.
ноябр
ь

Масс дистриб'ютор



**Собрания с командой дистрибутора
четная пятница месяца раз в месяц**

**Проведение торговой презентации по
продуктам 18.11.21 Блейд 19.11.21
Капрі**

Проведены встречи



**Сторчек территории на выявление
потенциала**



Сторчеки раз в месяц третья неделя



**АКБ получено, проведение анализа и
постановка целей микс команде до
30.12.21**



**Цели на месяц кождый
понендельник, по потенциальным тт
контроль на эженедельной основе**



**Подготовка к переговорному
процессу:**

КА масс

Шарм Деликат Премьер Деттол

Копилка MSL Veet Dettol

Вересень MSL Dettol до 31.12.21

Тютюнок MSL 31.12.21

Черняховка MSL 31/12/21

THAN
K YOU

