

Создание презентаций PowerPoint



MS PowerPoint – программа демонстрационной графики, позволяющая быстро и просто подготовить разнообразный презентационный материал высокого качества.

Презентация – форма объединения различных видов информации в одном документе, предназначенном для показа на экране монитора.


Microsoft PowerPoint – файлы *.ppt, *.pptx, *.pps, *.ppsx



OpenOffice Impress – файлы *.odp



Слайд – это электронная страница презентации, отдельный, самостоятельный объект, который должен содержать законченную мысль или сообщение.



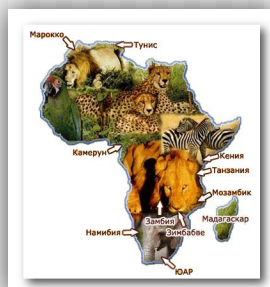
Содержание слайда

* Текст

Страна	Население	Площадь
Греция	11	132
Италия	57	301
Испания	39	504

* Таблицы

* Рисунки



* Графики, диаграммы



* Звук



* Видеоролики



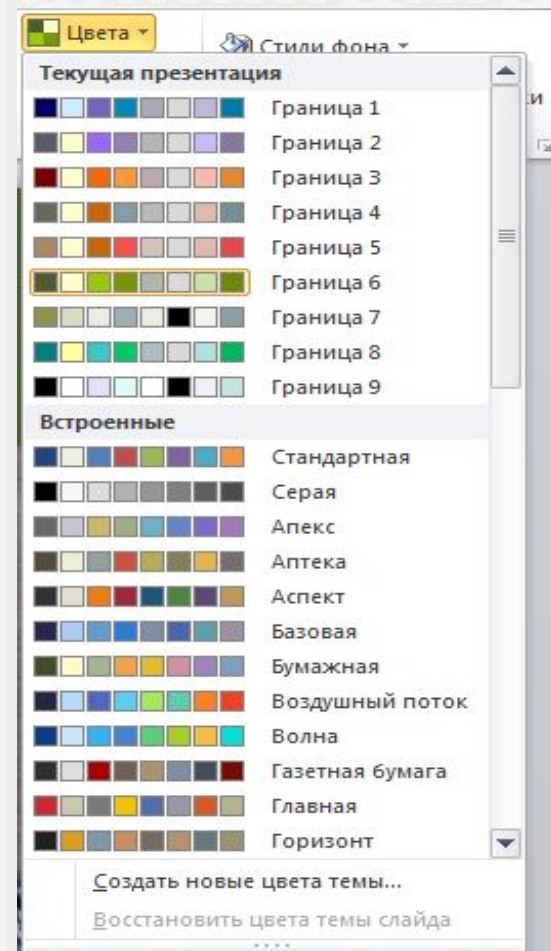
Композиция – совокупность изобразительных приемов, организующих художественное произведение, сложное и неоднородное по своему составу.

Принципы построения композиции:

- * Выбрать характерные для композиции объекты (однородные, контрастные).
- * Не более 3 объектов в материале, деталях, цвете, форме.
- * Основа статичной композиции – симметрия.
- * Главное – чувство меры, здравый смысл и соответствие формы содержанию!

Цветоведение – наука о цвете. Для дизайна презентации выбор цвета имеет большое значение.

Необходимо учитывать психологическое воздействие цвета: пастельные тона – лирическое настроение, золотистый блеск – торжественность, синий и фиолетовый – холодность.



Цветовой круг — способ представления непрерывности цветовых переходов.

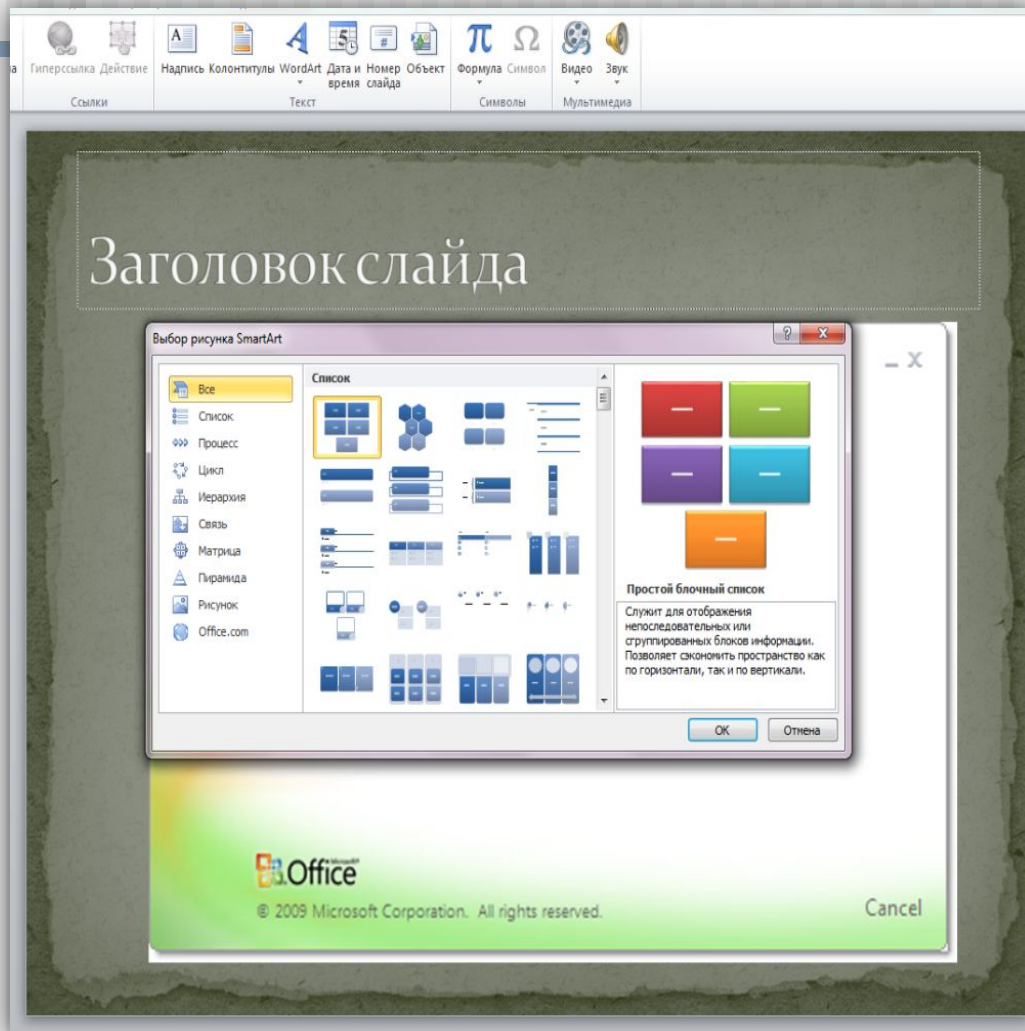
Наиболее распространён восьмисекторный цветовой круг.

Он включает 7 цветов радуги и пурпурный.

Основными в этом круге считают три цвета — красный, желтый, синий.



Работа в SmartArt

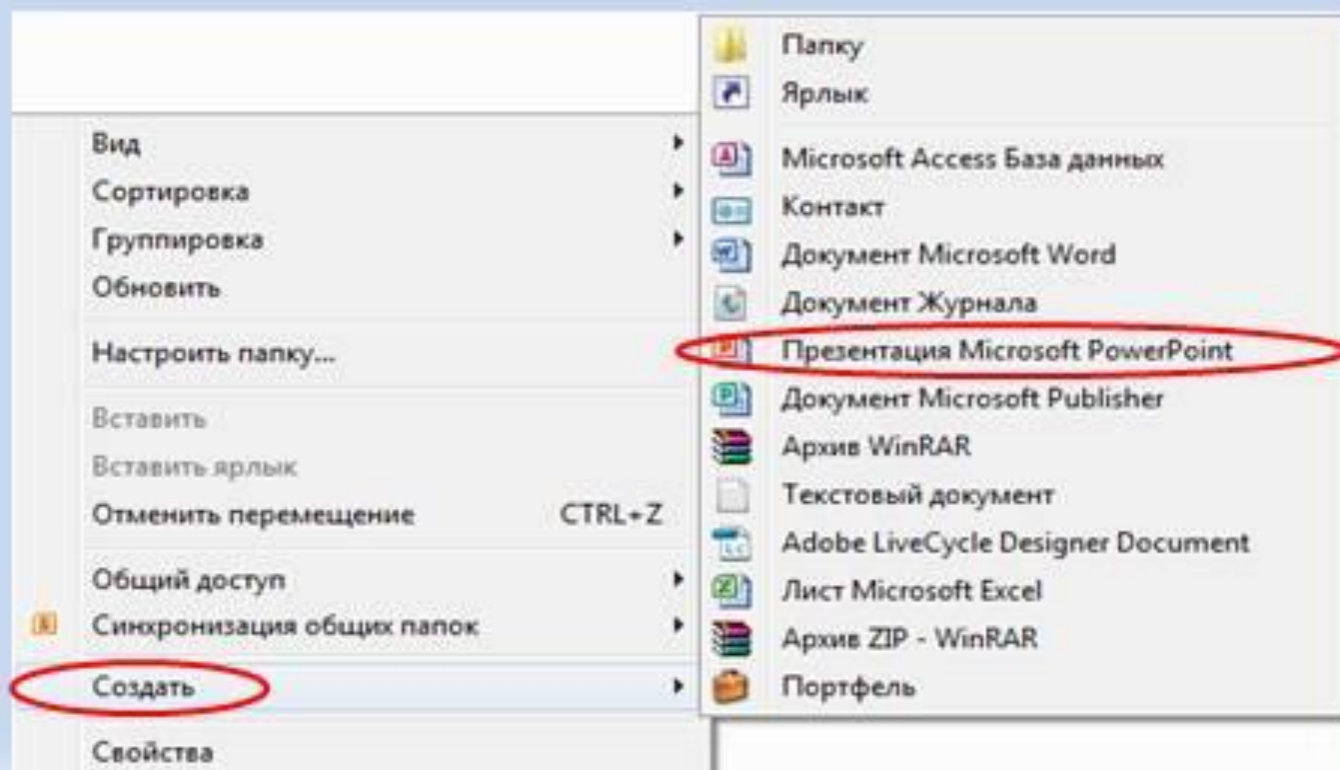


С помощью SmartArt вы можете:

- * показать все виды связей с помощью диаграмм;**
- * настроить внешний вид SmartArt, редактируя отдельные элементы, содержащиеся внутри рисунка SmartArt.**

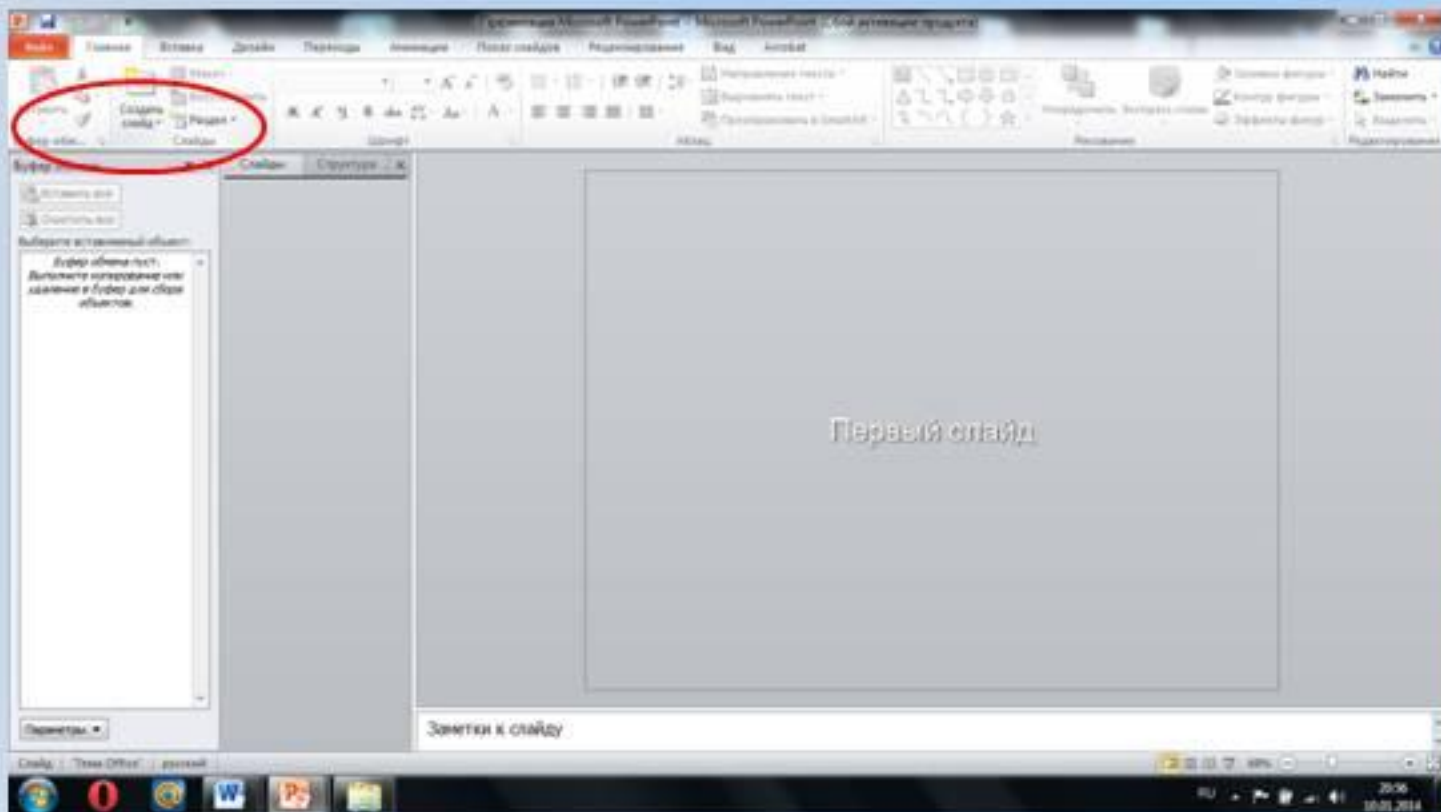
Открытие программы Power Point 2010:

1. Пуск => Все Программы => Microsoft Office => Microsoft PowerPoint (PP).
2. ПКМ => Создать => Microsoft PowerPoint.



Создание 1 слайда в Power Point 2010

Главная => Создать слайд => Выбрать макет => Пустой слайд.



Структура программной среды Power Point 2010

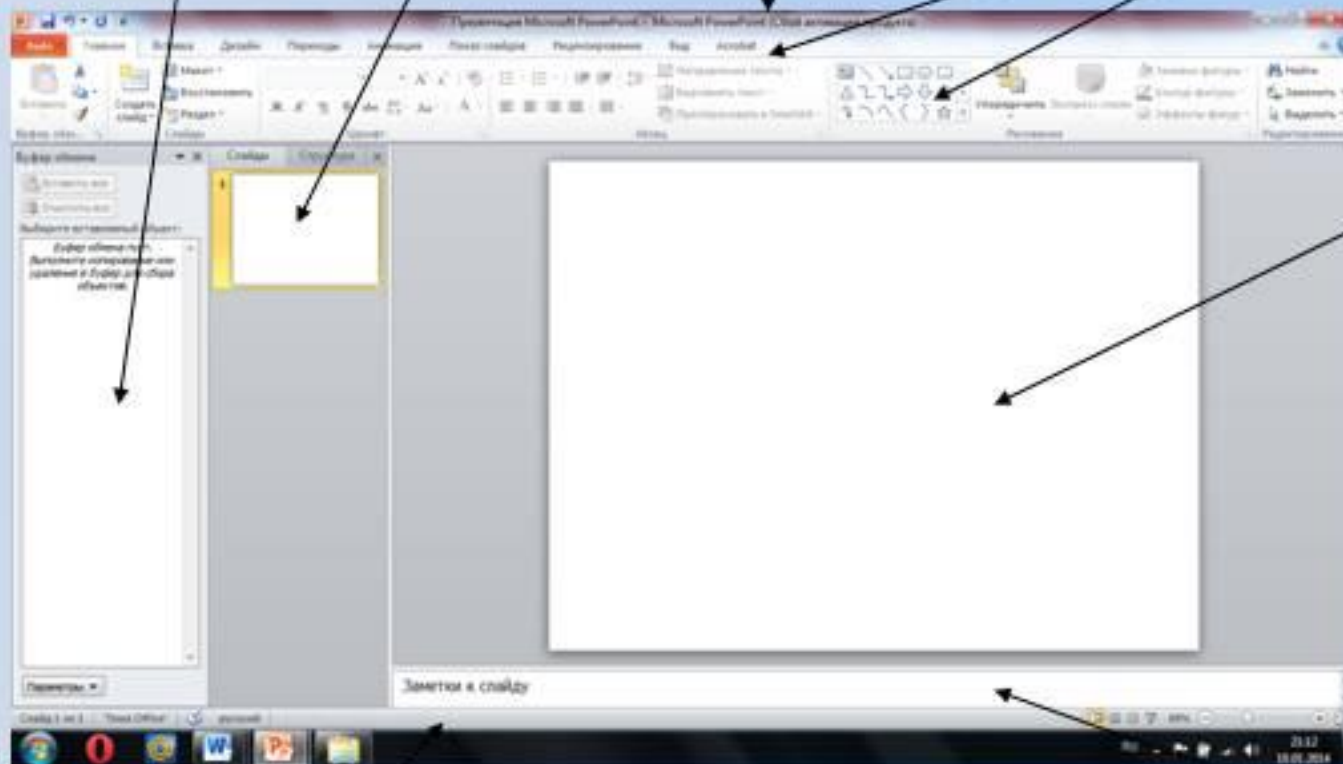
Строка заголовка

Панель инструментов

Область просмотра слайда

Строка вкладок

Буфер обмена

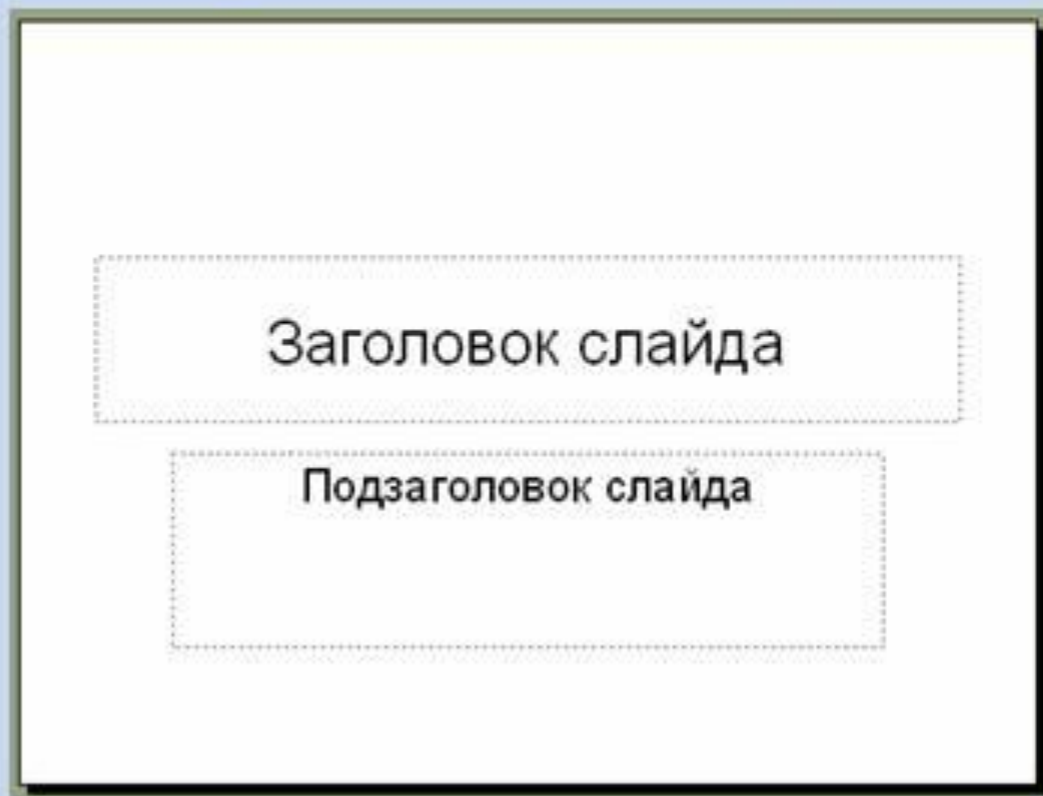


Слайд

Строка состояния

Заметки

Слайд – отдельный, самостоятельный объект презентации, который должен содержать законченную мысль или сообщение.



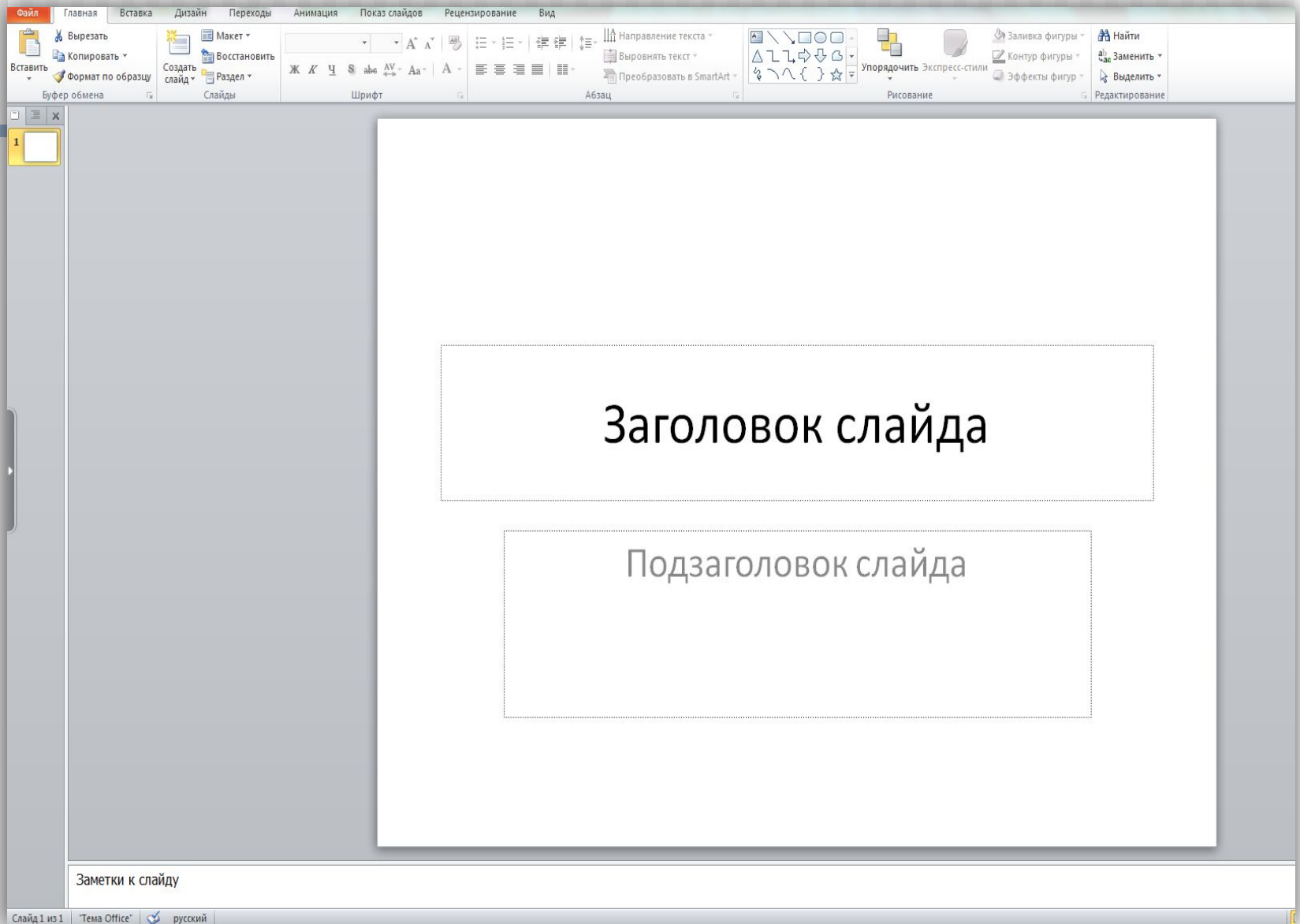
Создание презентаций

Презентация - это последовательность слайдов, содержащих текст, изображение, анимацию, звук и видео, на одну определенную тему.


Power Point – графический пакет подготовки презентаций и слайд фильмов. Файлы презентаций сохраняются в формате **.ppt**



Создание слайдов



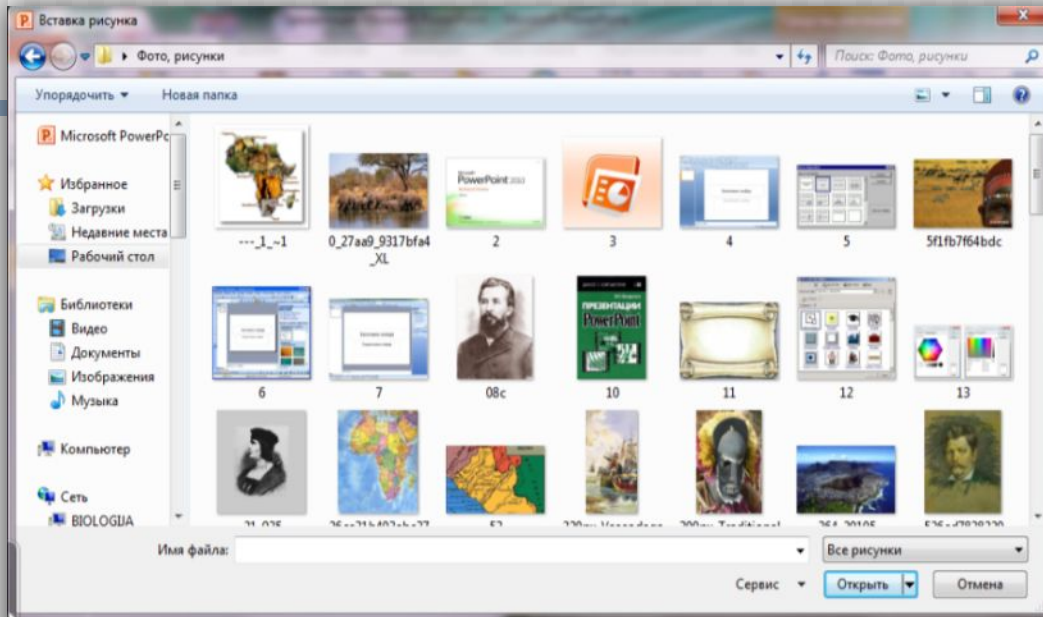
Шаблон оформления



Заголовок слайда

Подзаголовок слайда

Вставка рисунка





Самые распространенные ошибки:

- **использование слишком мелкого текста;**
- **размер основного шрифта и заголовков не должен меняться от слайда к слайду;**
- **фон не должен отвлекать внимание на себя в ущерб для содержания слайда;**
- **необходимо соблюдать цветовую гармонию;**
- **при заполнении слайда гармонично сочетать текст и картинки;**



Самые распространенные ошибки:

- **эффекты анимации и переходов слайдов должны применяться осторожно, без злоупотребления;**
- **осторожность в применении шаблонов, изготовление «на скорую руку»;**
- **помещать в презентацию самое главное и быть лаконичным.**

«Устройство компьютера»

План презентации:

1. **Название, автор.**
2. **Схема компьютера.**
3. **Процессор.**
4. **Оперативная память.**
5. **Долговременная память.**
6. **Устройства ввода.**
7. **Устройства вывода.**

