

ОСНОВЫ АЛГОРИТМИЗАЦИИ И ПРОГРАММИРОВАНИЯ

Итоги теста №3

СТРОКИ И ФУНКЦИИ

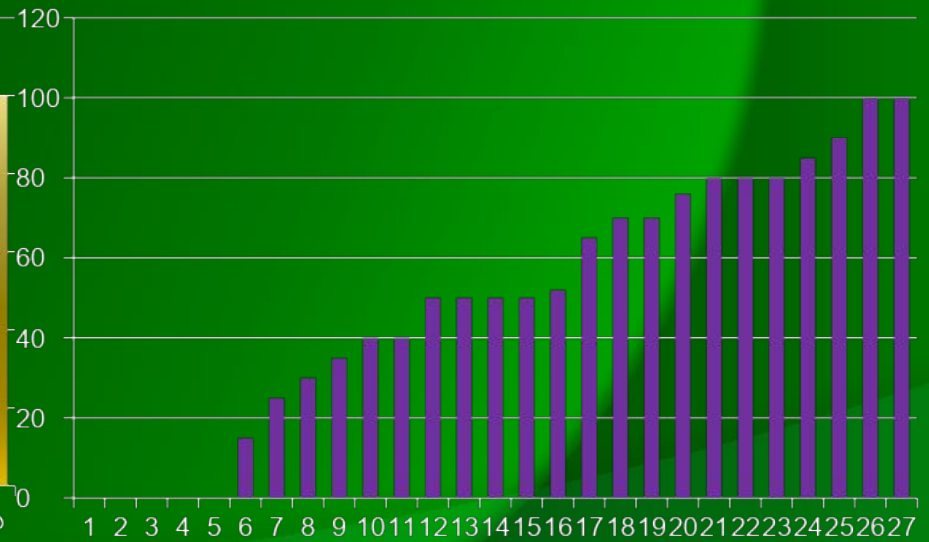
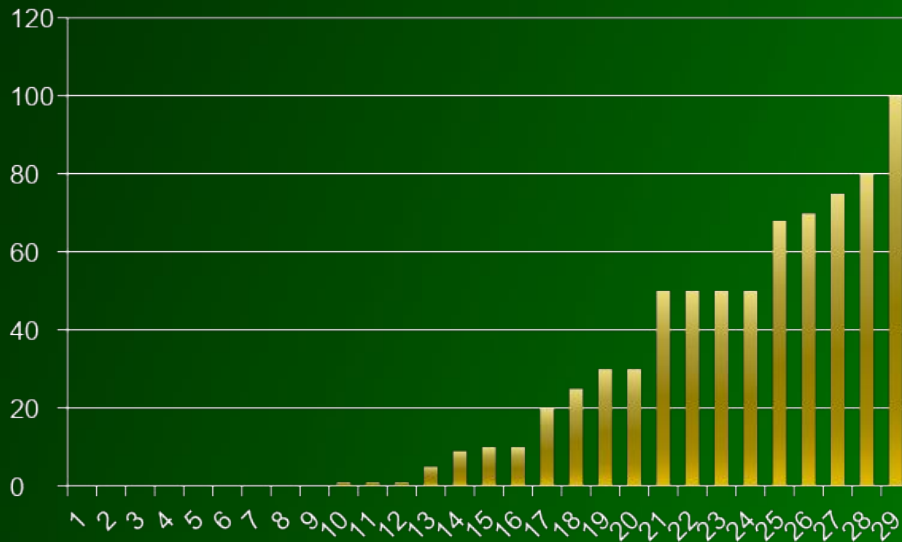
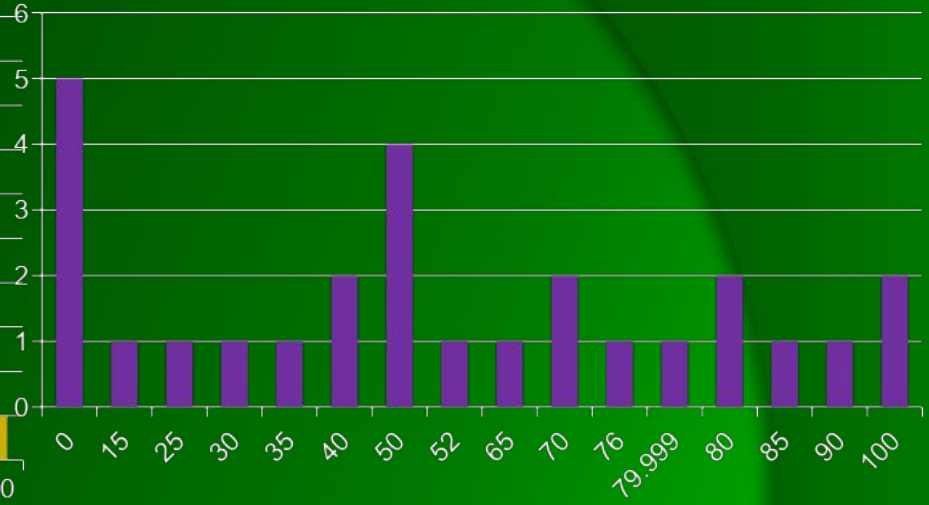
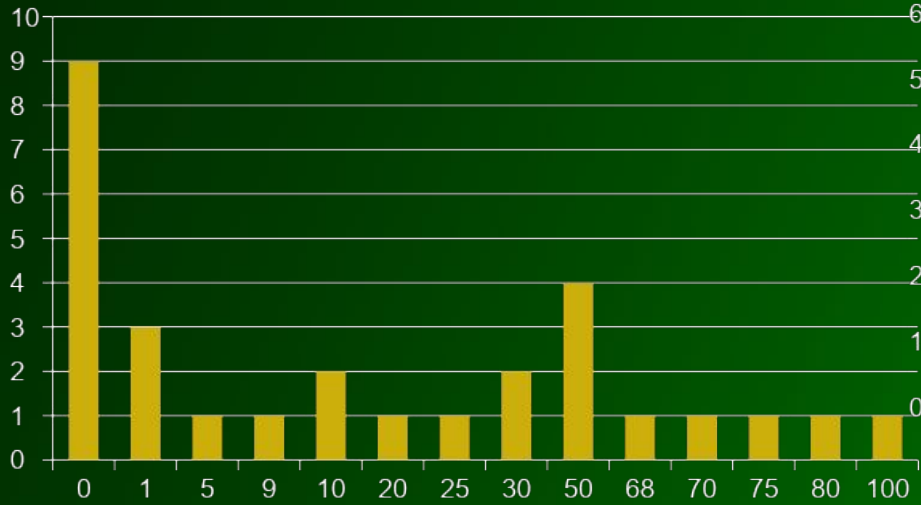
ИТОГИ

	650502	650503
Написано работ	29/30	29/30
Минимальная оценка	0	0
Максимальная оценка (11)	10,5	8,5
Средний балл	4,05	3,34

ИТОГИ

	650502	650503
Написано работ	29 / 30	29/30
За индивидуальную работу	21 (72%)	22 (79%)
За командную работу	8 (28%)	6 (21%)
Средняя польза от блок-схемы соседа	25,34%	49,37%

ИТОГИ



Типичные ошибки

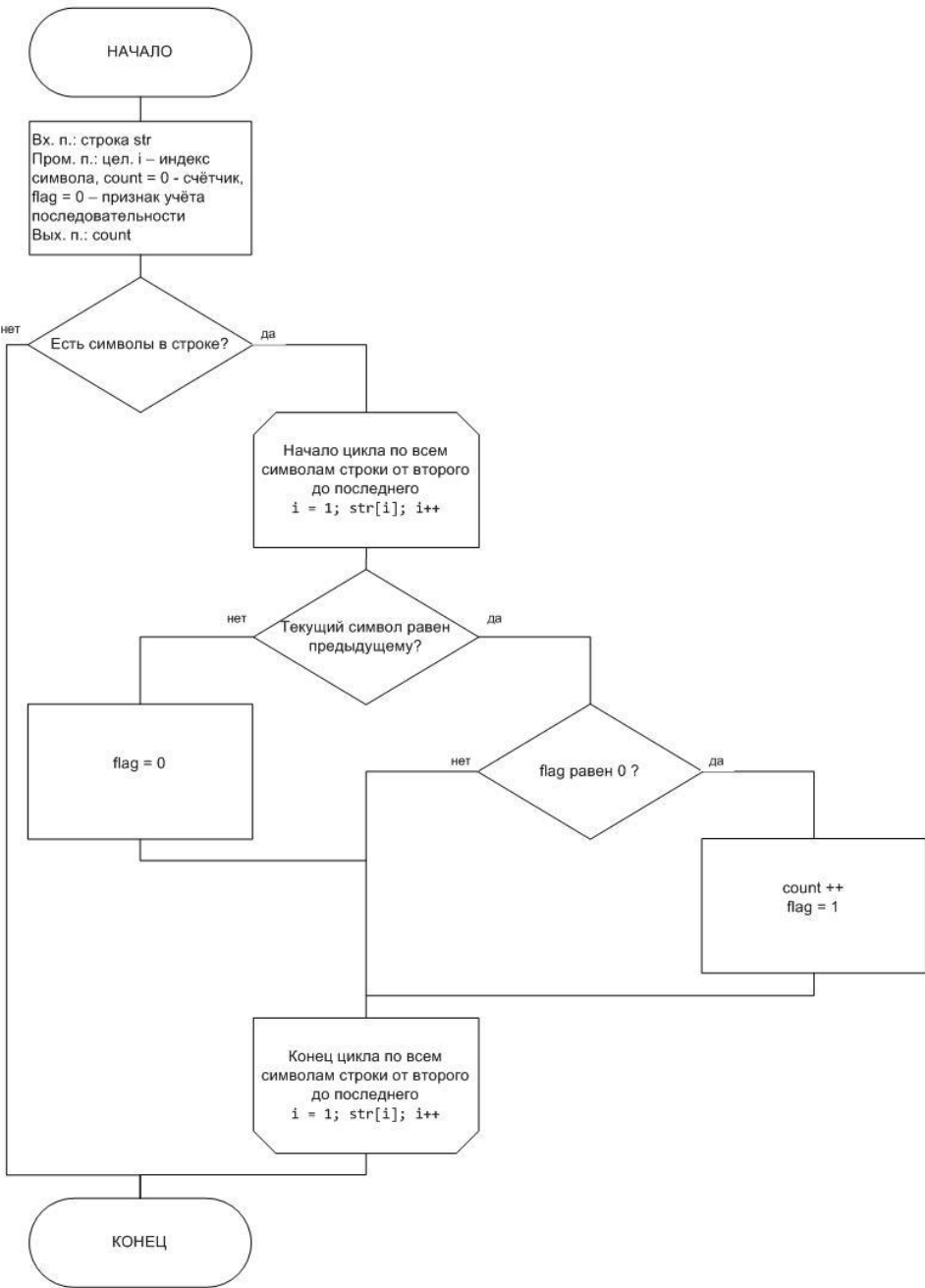
- Определение длины строки.
- Цикл перебора строки по символу.
- Является ли символ цифрой.
- Зануление символов строки.

Вариант 1. Функция, которая...

- принимает указатель на строку
- возвращает количество последовательностей одинаковых символов, идущих подряд (целое число)
- считает количество последовательностей одинаковых символов, идущих подряд.

Счёт количества последовательностей одинаковых символов, идущих подряд (два или более)

```
int nSequences (char *str)
```



```

//Счёт количества последовательностей одинаковых символов, идущих подряд (два или более)
int nSequences (char *str)
{
    int i, count = 0, flag = 0;

    if(str && *str) // строка не пуста и есть символы, кроме конца строки
    {
        for(i = 1; *(str+i); i++) // i=1, так как сравниваем с предыдущим символом
            if(*(str+i) == *(str+i-1)) // одинаковые символы рядом
            {
                if(!flag) // ещё не считали эту последовательность
                {
                    count++; // посчитать
                    flag = 1; // отметить, что посчитали
                }
            } // Скобка, чтобы показать, что ELSE относится к первому IF
            else // сбросить флаг для новой последовательности
                flag = 0;
    }

    return count;
}

```

```

}
return count;
}

```

```

flag = 0;

```

```

// сбросить флаг для новой последовательности

```



```
#include<stdio.h>
```

```
int nSequences (char *str);
```

```
int main(int argc, char **argv)
```

```
{
```

```
    int i;
```

```
    for(i = 1; i < argc; i++)
```

```
    {
```

```
        puts(*(argv+i));
```

```
        printf("Sequences: %d\n\n", nSequences(*(argv+i)));
```

```
    }
```

```
    return 1;
```

```
}
```

```
}
```

```
Убедились?
```

```
aaaaa cdae aa bbb
```

```
Sequences: 3
```

```
test
```

```
Sequences: 0
```

```
Для продолжения нажмите любую клавишу
```

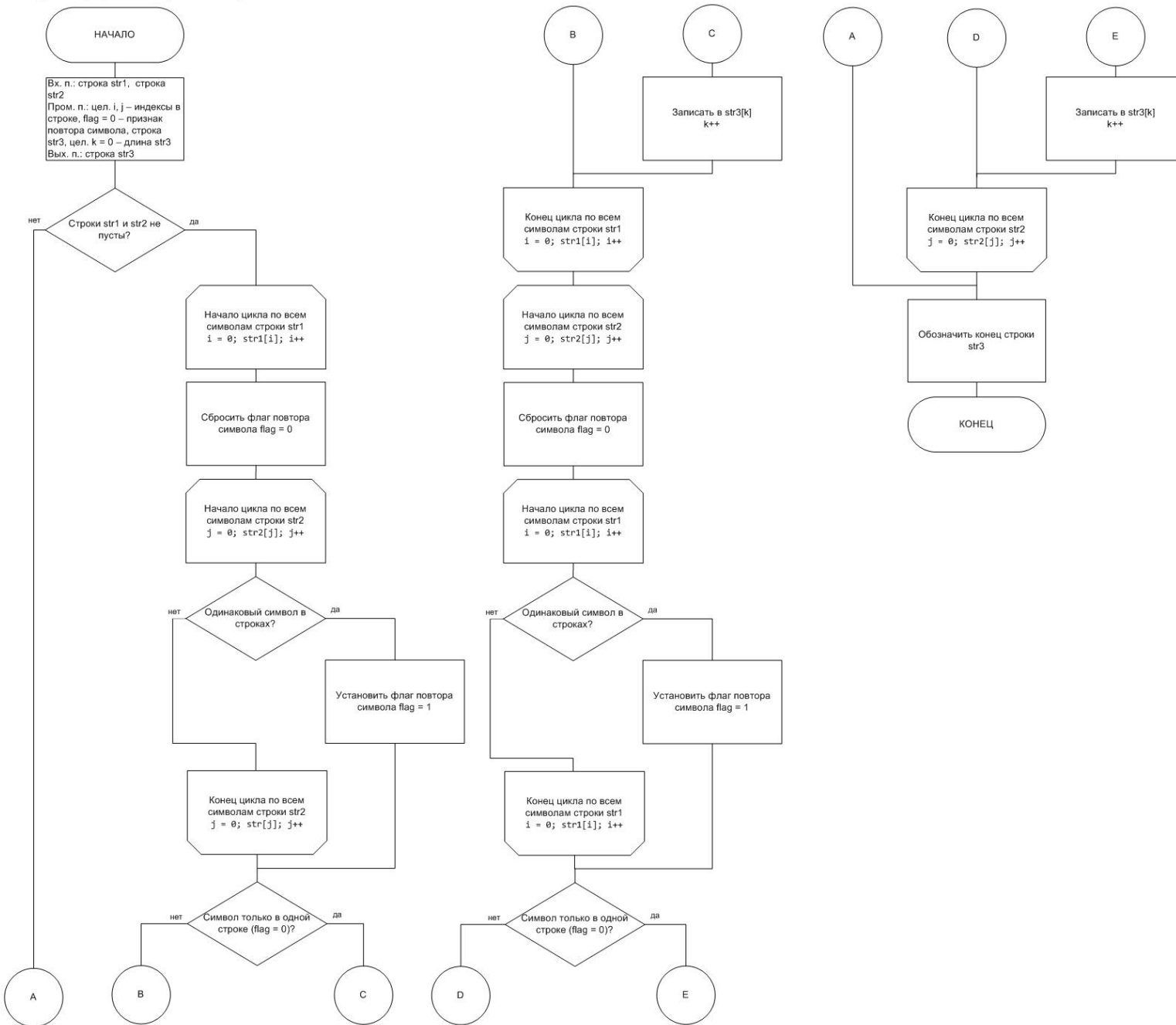
```
Для продолжения нажмите любую клавишу
```

Вариант 2. Функция, которая...

- принимает указатели на две строки
- возвращает указатель на строку-результат
- формирует третью строку из символов, которые встречаются только в одной из строк (в том числе повторяющиеся). Например, если заданные строки *процессор* и *информация*, то ответом должно быть: *пессифмаия*.

Объединение в третью строку символов, которые встречаются только в одной из строк (в том числе повторяющиеся)

char* joinUniq (char *str1, char *str2)



/*Формирует третью строку из символов, которые встречаются только в одной из строк (в том числе повторяющиеся).
Например, если для строк "процессор" и "информация" ответом должно быть "пессифмаия".*/

```
char* joinUniq (char *str1, char *str2)
{
    int i, j, k = 0, flag;
    char *str3 = (char *)malloc(STR_LEN * 2 * sizeof(char)); // Двойная длина
    if(!str3) return NULL;

    if(str1 && str2) // Указатели не в NULL
    {
        for(i = 0; *(str1+i); i++) // Проход по первой строке
        {
            for(flag = 0, j = 0; *(str2+j); j++) // Проход по второй строке
            {
                if(*(str1+i) == *(str2+j)) // Символ есть в обеих строках
                {
                    flag = 1; // Символ найден
                    break; // Больше не искать его
                }
            }
            if(!flag) *(str3+k++) = *(str1+i); // Символ только в первой строке, записать в результат
        }

        for(j = 0; *(str2+j); j++) // Проход по второй строке
        {
            for(flag = 0, i = 0; *(str1+i); i++) // Проход по первой строке
            {
                if(*(str1+i) == *(str2+j)) // Символ есть в обеих строках
                {
                    flag = 1; // Символ найден
                    break; // Больше не искать его
                }
            }
            if(!flag) *(str3+k++) = *(str2+j); // Символ только во второй строке, записать в результат
        }
    }
    *(str3+k) = 0; // Обозначить конец строки

    return str3;
}
```

38 строк

```

int joinUniqHelper (char *str1, char *str2, char *str3)
{
    int len3 = 0, i, j, flag;

    for(i = 0; *(str1+i); i++) // Проход по первой строке
    {
        for(flag = 0, j = 0; *(str2+j); j++) // Проход по второй строке
        {
            if(*(str1+i) == *(str2+j)) // Символ есть в обеих строках
            {
                flag = 1; // Символ найден
                break; // Больше не искать его
            }
        }
        if(!flag) *(str3+len3++) = *(str1+i); // Символ только в первой строке, записать в результат
    }

    return len3;
}

```

```

char* joinUniq2 (char *str1, char *str2)
{
    int k = 0;
    char *str3 = (char *)malloc(STR_LEN * 2 * sizeof(char)); // Двойная длина
    if(!str3) return NULL;

    if(str1 && str2) // Указатели не в NULL
    {
        k = joinUniqHelper(str1, str2, str3+k);
        k += joinUniqHelper(str2, str1, str3+k);
    }
    *(str3+k) = 0; // Обозначить конец строки

    return str3;
}

```

36 строк

```
#define STR_LEN 100
```

```
char* joinUniq (char *str1, char *str2);  
char* joinUniq2 (char *str1, char *str2);
```

```
int main(int argc, char **argv)
```

```
{
```

```
    int i;  
    char *result; //Память выделится в функции
```

```
    // i < argc-1, потому что по 2 строки  
    // если последний набор не полный, не обрабатывать
```

```
    for(i = 1; i < argc-1; i+=2)
```

```
    {
```

```
        puts(*(argv+i));  
        puts(*(argv+i+1));  
        result = joinUniq(*(argv+i), *(argv+i+1)); //joinUniq2(*(argv+i), *(argv+i+1));  
        printf("Result: %s\n\n", result);
```

```
        free(result); //Освободить память
```

```
    }
```

```
    return 1;
```

```
}
```

```
processor  
info  
Result: pcessrinf
```

```
test test  
t loop  
Result: esesloop
```

```
abc  
def  
Result: abcdef
```

Для продолжения нажмите любую клавишу

Для продолжения нажмите любую клавишу

```
Result: abcdef
```

```
scanf J?
```

```
}
```

Вариант 3. Функция, которая...

- принимает указатель на строку, целое число
- возвращает указатель на строку-результат
- формирует третью строку из символов, которые встречаются заданное количество раз.

//Формирует новую строку из символов, которые встречаются заданное количество раз

```
char* findSymbols (char *str, int n)
{
    int i, j, wasFound, times, k = 0;
    char *str2 = (char *)malloc(STR_LEN * sizeof(char));
    if(!str2) return NULL; // проверка выделения памяти

    for(i = 0; *(str+i); i++) // по всей строке
    {
        for(times = 1, wasFound = 0, j=0; j < i; j++) // просмотр до текущей позиции
            if(*(str+i) == *(str+j)) // если такой символ был раньше, ...
            {
                wasFound = 1; // ... то его уже обработали
                break;
            }

        if(!wasFound) // символ найден впервые
            for(j=i+1; *(str+j); j++) // пройти до конца строки
                if(*(str+i) == *(str+j)) // посчитать количество
                    times++;

        if(times == n) // количество искомое
            *(str2 + k++) = *(str+i);
    }

    *(str2+k) = 0;
    str2 = (char*)realloc (str2, (k+1)*sizeof(char));

    return str2;
}
```



```
//Для длинной строки, экономия памяти
char* findSymbols2 (char *str, int n)
{
    int i, j, times, k = 0;
    char *str2 = (char *)calloc(STR_LEN, sizeof(char));
    if(!str2) return NULL; // проверка выделения памяти

    for(i = 0; i < 256; i++) // проверить все символы
    {
        for(times = 0, j = 0; *(str+j); j++) // по всей строке
            if(*(str+j) == i) // нужный символ
                times++; // посчитать

        if(times == n) // количество искомое
            *(str2 + k++) = i;
    }

    *(str2+k) = 0;
    str2 = (char*)realloc (str2, (k+1)*sizeof(char));

    return str2;
}
```

char* findSymbols2

char *str2 = (char *)realloc (str2, (k+1)*sizeof(char));

*(str2+k) = 0;

//Для длинной строки, производительность

```
char* findSymbols3 (char *str, int n)
{
    int i, j, times, k = 0;
    int symbolsCounter[256] = {0};

    char *str2 = (char *)calloc(STR_LEN, sizeof(char));
    if(!str2) return NULL; // проверка выделения памяти

    for(i = 0; *(str+i); i++) // по всей строке
        symbolsCounter[ *(str+i) ]++; // посчитать

    for(i = 0; i < 256; i++) // проверить все символы
        if(symbolsCounter[i] == n) // количество искомое
            *(str2 + k++) = i;

    *(str2+k) = 0;
    str2 = (char*)realloc (str2, (k+1)*sizeof(char));

    return str2;
}
```

```
}
```

```
return str2;
```

```
str2 = (char*)realloc (str2, (k+1)*sizeof(char));
```

```
#define STR_LEN 100
```

```
char* findSymbols (char *str, int n);  
char* findSymbols2 (char *str, int n);  
char* findSymbols3 (char *str, int n);
```

```
int my_atoi(char *str);
```

```
int main(int argc, char **argv)
```

```
{
```

```
    int i, n;  
    char* result;
```

```
    for(i = 1; i < argc-1; i+=2)
```

```
    {  
        puts(*(argv+i));  
        n = my_atoi(*(argv+i+1));  
        printf("%d\n", n);  
        result = findSymbols(*(argv+i), n);  
        printf("%s.\n\n", result);
```

```
        free(result);
```

```
    }
```

```
    return 1;
```

```
}
```

```
a loop abc ao  
3  
a o.  
1234561  
1  
23456.
```

```
a loop abc ao  
3  
ao.  
1234561  
1  
23456.
```

```
a loop abc ao  
3  
ao.  
1234561  
1  
23456.
```

	Без доп. массивов	С циклом по ASCII-кодам	С доп. массивом
Память	5*int = 20 Б	4*int = 16 Б	258*int > 1КБ
	STR_LEN 1 .. 100, n 1..10		
Операции if	1 551	12 969	256
Операции for	1 513	12 713	305
	STR_LEN 1000 .. 10000, n 1..10		
Операции if	252 620	1 333 017	256
Операции for	252 570	1 332 761	5 462
	STR_LEN 1 .. 10, n 1..10		
Операции if	24	1 323	256
Операции for	16	1 067	260
Особенность	Вывод в порядке следования	Вывод по возрастанию кодов	Вывод по возрастанию кодов

Вариант 4. Функция, которая...

- принимает указатели на две строки
- возвращает ничего
- добавляет в первую строку из второй все буквы, которых нет в первой строке (включая повторяющиеся).

```

//добавляет в первую строку из второй все буквы, которых нет в первой строке (включая повторяющиеся)
void fun (char *str1, char *str2)
{
    int i, j, k, isAbsent, len1 = 0;

    while(*(str1+len1)) len1++;
    k = len1;

    for(j = 0; *(str2+j); j++)
    {
        for(isAbsent = 1, i = 0; i < len1; i++) //len1 -> *(str1+i), чтобы не повторялись символы из второй строки
            if(*(str1+i) == *(str2+j))
            {
                isAbsent = 0;
                break;
            }
        if(isAbsent) *(str1+k++) = *(str2+j);
    }
    *(str1+k) = 0; //новый конец строки
}

```

```

*(str1+k) = 0; //новый конец строки
}
if(*(str2+j)):
    *(str1+k++) = *(str2+j);
}

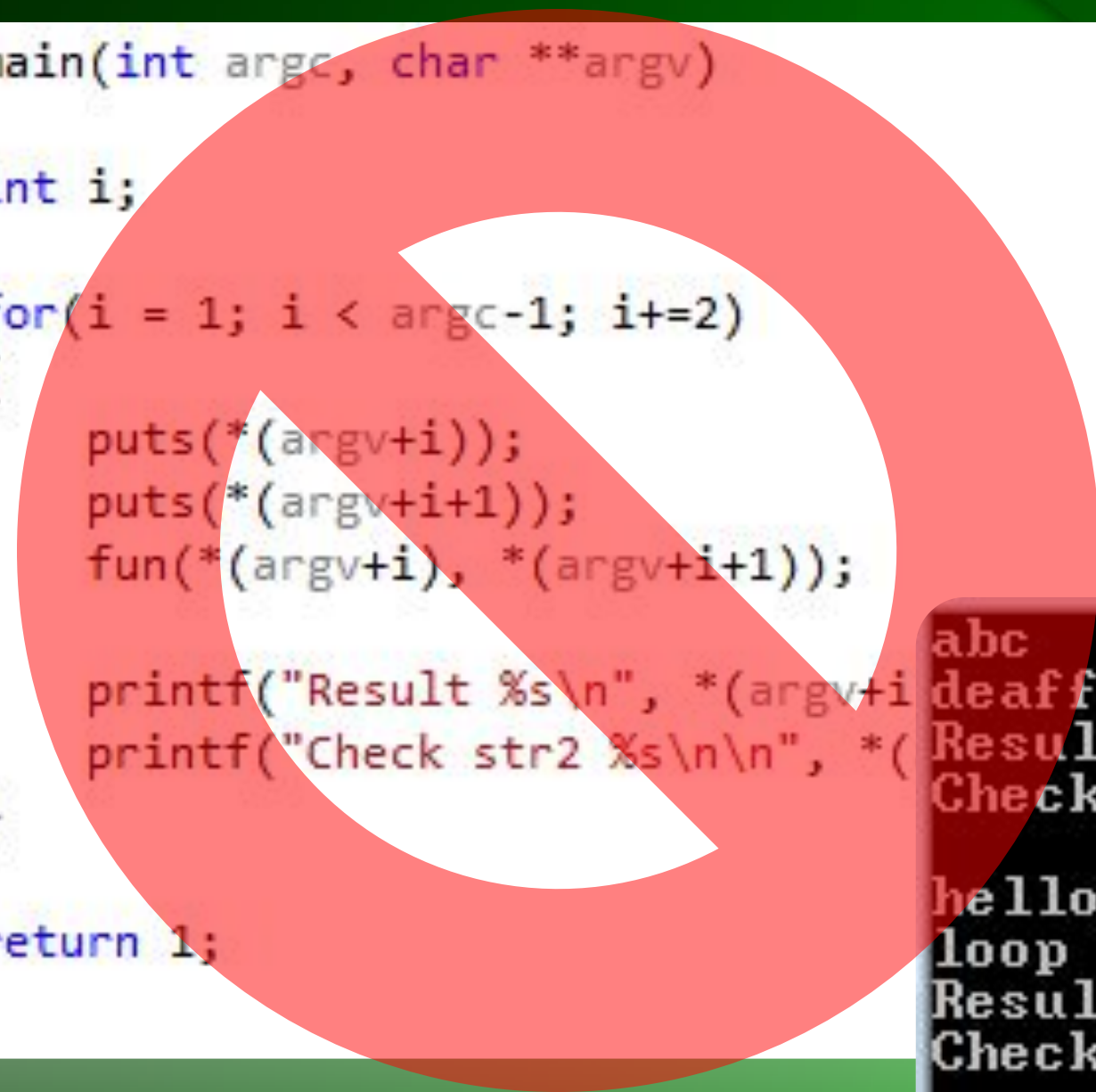
```

```
int main(int argc, char **argv)
{
    int i;

    for(i = 1; i < argc-1; i+=2)
    {
        puts(*(argv+i));
        puts(*(argv+i+1));
        fun(*(argv+i), *(argv+i+1));

        printf("Result %s\n", *(argv+i));
        printf("Check str2 %s\n\n", *(argv+i+1));
    }

    return 1;
}
```



```
abc
deaff
Result abcdeff
Check str2 eff

hello
loop
Result hellop
Check str2

Для продолжения в
```

Успешно!

```
int main(int argc, char
{
    int i;
    char* str1 = (char*)
    if(!str1) {
        puts("Memory all
        return 0;
    }

    for(i = 1; i < argc-1
    {
        puts(*(argv+i));
        puts(*(argv+i+1));
        my_strcpy(str1, *(argv+i));
        fun(str1, *(argv+i+1));

        printf("Result %s\n", str1);
        printf("Check str1 - %s, str2 - %s\n\n", *(argv+i), *(argv+i+1));
    }

    free(str1);

    return 1;
}
```

```
abc
deaff
Result abcdeff
Check str1 - abc, str2 - deaff

hello
loop
Result hellop
Check str1 - hello, str2 - loop
```

Для продолжения нажмите любую клавишу

Для продолжения нажмите любую клавишу

русск язык - нетто язык - тооб

Вариант 5. Функция, которая...

- **принимает** указатель на строку, которая не содержит знаков препинания
- **возвращает** целое число (сумму чисел в строке)
- считает сумму чисел, встречающихся в строке.

```
//Считает сумму чисел, встречающихся в строке
int sum (char *str)
{
    int i, number = 0, sum = 0;

    for(i = 0; *(str+i); i++)
        if(*(str+i) >= '0' && *(str+i) <= '9') // цифра
        {
            number *= 10; // сдвинуть число
            number += *(str+i) - '0'; // добавить цифру
        }
        else
        {
            sum += number; // увеличить сумму
            number = 0; // обнулить число
        }

    return sum + number; // Добавить последнее число
}
```

```
int main(int argc, char **argv)
{
    int i;
    for(i = 1; i < argc; i++)
    {
        puts(*(argv+i));
        printf("Sum = %d\n\n", sum(*(argv+i)));
    }

    return 1;
}
```

```
a1b2c3 123
Sum = 129
```

```
01 abs 10
Sum = 11
```

```
noNumbers
Sum = 0
```

```
-ab01 -100
Sum = 101
```

```
#define DIGIT *(str+i) - '0'  
#define MINUS(str, index) *(str+index) == '-'
```

```
//Считает сумму чисел (со знаком), встречающихся в строке
```

```
int sumSign (char *str)  
{  
    int i, number = 0, sum = 0, sign = 1;  
  
    for(i = 0; *(str+i); i++)  
        if(*(str+i) >= '0' && *(str+i) <= '9') // число  
        {  
            number *= 10; // число  
            number += DIGIT; // добавляем цифру  
        }  
        else  
        {  
            sum += sign*number; // добавляем число  
            number = 0; // сбрасываем число  
  
            if(MINUS(str, i)) sign = -1;  
            else sign = 1;  
        }  
  
    return sum + sign*number; // Добавить последнее число  
}
```

```
a1b2c3 123  
Sum = 129
```

```
01 abs 10  
Sum = 11
```

```
noNumbers  
Sum = 0
```

```
-ab01 -100  
Sum = -99
```

Вариант 6. Функция, которая...

- принимает указатель на строку
- возвращает целое число (длину искомой последовательности)
- находит наиболее длинную последовательность повторяющихся букв в строке.

```

// Находит наиболее длинную последовательность повторяющихся букв в строке
int maxSequence (char *str)
{
    int i, cur = 1, max = 1;

    if(str && *str) // строка не пуста
    {
        for(i = 1; *(str+i); i++) // со второго символа
            if(*(str+i) == *(str+i-1)) // одинаковый с предыдущим
            {
                cur++; // длина последовательности
                if(cur > max) // новый максимум
                    max = cur;
            }
            else
                cur = 1; // сбросить текущий счётчик
    }
    else max = 0;

    return max;
}

```

```
#include<stdio.h>
```

```
int maxSequence (char *str);
```

```
int main(int argc, char **argv)
```

```
{
```

```
    int i;
```

```
    for(i = 1; i < argc; i++)
```

```
    {
```

```
        puts(*(argv+i));
```

```
        printf("The longest sequence %d\n\n", maxSequence(*(argv+i)));
```

```
    }
```

```
    return 1;
```

```
}
```

```
}
```

```
LSfNLU J?
```

```
The longest sequence 0
```

```
aaaa bb aaa
```

```
The longest sequence 4
```

```
ooo
```

```
The longest sequence 3
```

```
o pp
```

```
The longest sequence 2
```

```
w
```

```
The longest sequence 1
```