


РОССИЙСКОЕ
ДВИЖЕНИЕ ШКОЛЬНИКОВ

Корпоративный университет РДШ



**Руководитель Корпоративного
университета Российского
движения школьников —**

Белорыбкина Елена Анатольевна
(кандидат педагогических наук;
член Центрального совета
Всероссийского педагогического
собрания; эксперт рабочей
группы по Стратегии развития
Российского движения
школьников)



The background is a repeating pattern of various educational icons in a light gray color. These icons include a graduation cap, an apple, a pencil, a ruler, a globe, an open book, a lightbulb, a stack of books, a pencil case, a protractor, a paint palette, a notebook, a pen, a stack of papers, a pencil sharpener, a compass, a stack of books with an apple on top, a stack of books with a pencil on top, a stack of books with a ruler on top, a stack of books with a globe on top, a stack of books with a lightbulb on top, a stack of books with a pencil case on top, a stack of books with a protractor on top, a stack of books with a paint palette on top, a stack of books with a notebook on top, a stack of books with a pen on top, a stack of books with a pencil sharpener on top, a stack of books with a compass on top, a stack of books with a stack of papers on top, a stack of books with a pencil on top, a stack of books with a ruler on top, a stack of books with a globe on top, a stack of books with a lightbulb on top, a stack of books with a pencil case on top, a stack of books with a protractor on top, a stack of books with a paint palette on top, a stack of books with a notebook on top, a stack of books with a pen on top, a stack of books with a pencil sharpener on top, a stack of books with a compass on top, a stack of books with a stack of papers on top.

РЕГИСТРАЦИЯ

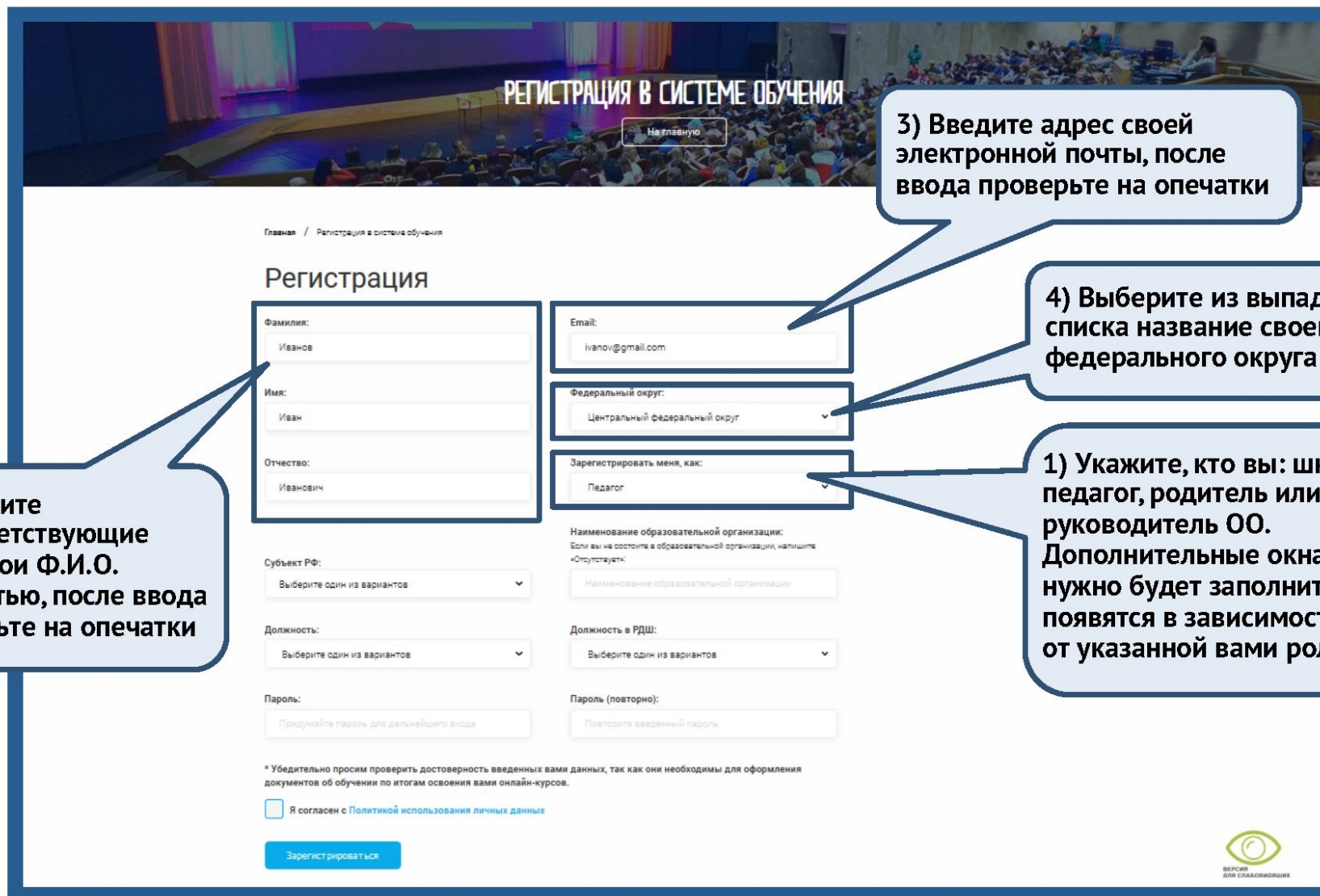


ИНСТРУКЦИЯ ДЛЯ ПЕДАГОГОВ: как зарегистрироваться на сайте Корпоративного университета. ШАГ 1

The screenshot shows the website <https://rdsh.education>. The header contains the logo and the text "КОРПОРАТИВНЫЙ УНИВЕРСИТЕТ РОССИЙСКОГО ДВИЖЕНИЯ ШКОЛЬНИКОВ". Navigation links include "Медиакарта", "Регистрация" (highlighted with a red box), and "Вход в личный кабинет". A main menu lists "Обучение педагогов", "Обучение школьников", "Руководителям образовательных организаций", "Родителям", and "Методические материалы". A featured section titled "Базовый курс" includes a description and a "Начать обучение" button. The footer contains "АНОНСЫ", "МЕРОПРИЯТИЯ", "ОТКРЫТЫЕ ЛЕКЦИИ", "Все анонсы", and a logo for "ВЕРСИЯ ДЛЯ СЛАБОВИДЯЩИХ".

Нажмите на кнопку регистрации

ИНСТРУКЦИЯ ДЛЯ ПЕДАГОГОВ: как зарегистрироваться на сайте Корпоративного университета. ШАГ 2



РЕГИСТРАЦИЯ В СИСТЕМЕ ОБУЧЕНИЯ

На главную

Главная / Регистрация в системе обучения

Регистрация

Фамилия:
Иванов

Имя:
Иван

Отчество:
Иванович

Email:
ivanov@gmail.com

Федеральный округ:
Центральный федеральный округ

Зарегистрировать меня, как:
Педагог

Наименование образовательной организации:
Если вы не состоите в образовательной организации, напишите «Отсутствует».

Субъект РФ:
Выберите один из вариантов

Должность:
Выберите один из вариантов

Пароль:
Придумайте пароль для дальнейшего входа

Наименование образовательной организации

Должность в РДШ:
Выберите один из вариантов

Пароль (повторно):
Повторите введенный пароль

* Убедительно просим проверить достоверность введенных вами данных, так как они необходимы для оформления документов об обучении по итогам освоения вами онлайн-курсов.

Я согласен с Политикой использования личных данных

Зарегистрироваться

2) Введите в соответствующие окна свои Ф.И.О. полностью, после ввода проверьте на опечатки

3) Введите адрес своей электронной почты, после ввода проверьте на опечатки

4) Выберите из выпадающего списка название своего федерального округа

1) Укажите, кто вы: школьник, педагог, родитель или руководитель ОО. Дополнительные окна, которые нужно будет заполнить, появятся в зависимости от указанной вами роли

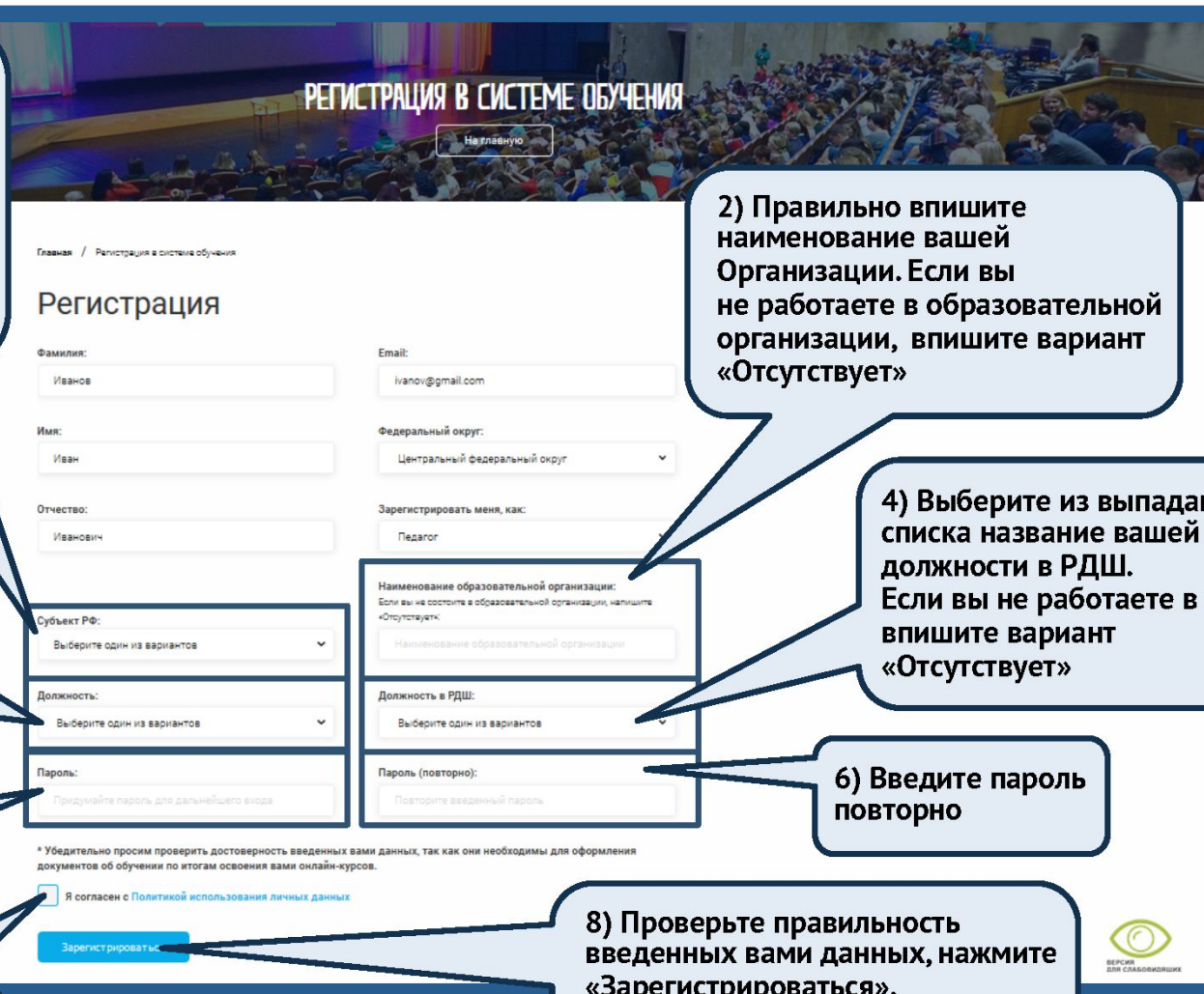
ИНСТРУКЦИЯ ДЛЯ ПЕДАГОГОВ: как зарегистрироваться на сайте Корпоративного университета. ШАГ 3

1) Выберите из выпадающего списка название вашего региона (область, республику, край или автономный округ), в котором находится ваш населенный пункт

3) Выберите из выпадающего списка название вашей должности в образовательной организации. Если вы не работаете, впишите вариант «Отсутствует»

5) Придумайте, запомните и введите пароль для входа в Личный кабинет

7) Отметьте галочкой ваше согласие с Политикой



РЕГИСТРАЦИЯ В СИСТЕМЕ ОБУЧЕНИЯ

Главная / Регистрация в системе обучения

Регистрация

Фамилия: Иванов Email: ivanov@gmail.com

Имя: Иван Федеральный округ: Центральный федеральный округ

Отчество: Иванович Зарегистрировать меня, как: Педагог

Субъект РФ: Выберите один из вариантов

Должность: Выберите один из вариантов

Пароль: Придумайте пароль для дальнейшего входа

Наименование образовательной организации: Если вы не состоите в образовательной организации, напишите «Отсутствует»

Должность в РДШ: Выберите один из вариантов

Пароль (повторно): Повторите введенный пароль

Я согласен с Политикой использования личных данных

Зарегистрироваться

* Убедительно просим проверить достоверность введенных вами данных, так как они необходимы для оформления документов об обучении по итогам освоения вами онлайн-курсов.

2) Правильно впишите наименование вашей Организации. Если вы не работаете в образовательной организации, впишите вариант «Отсутствует»

4) Выберите из выпадающего списка название вашей должности в РДШ. Если вы не работаете в РДШ, впишите вариант «Отсутствует»

6) Введите пароль повторно

8) Проверьте правильность введенных вами данных, нажмите «Зарегистрироваться». Если вы все сделали правильно, на вашу электронную почту придет письмо-подтверждение

The background features a repeating pattern of various educational icons in a light gray color. These icons include a graduation cap, an apple, a pencil, a ruler, a globe, an open book, a lightbulb, a stack of books, a pencil case, a protractor, a paint palette, and a stack of papers. The icons are scattered across the entire background, creating a dense and thematic pattern.

Личный кабинет



О корпоративном университете

КОРПОРАТИВНЫЙ УНИВЕРСИТЕТ РОССИЙСКОГО ДВИЖЕНИЯ ШКОЛЬНИКОВ

Медиакарта

Личный кабинет
Ирина Наталья Николаевна

Выйти

ОБУЧЕНИЕ ПЕДАГОГОВ

БАЗОВЫЙ КУРС

ИНСТРУКЦИИ

МЕТОДИКА РАБОТЫ

ПЛАНИРОВАНИЕ

ВСЕ О ГРАНТАХ

РДШ В СМИ

БАЗОВЫЙ КУРС

Уважаемые коллеги! Базовый онлайн-курс предназначен для педагогов общего и дополнительного образования, желающих стать частью РДШ. Как включить мероприятия РДШ в рабочие программы? Как подготовить детский актив к самостоятельной реализации проектов? Как помочь выпускнику с выбором будущей профессии? Ответы на эти вопросы можно получить в ходе изучения трех тем онлайн-курса. При успешном прохождении итогового тестирования вы можете претендовать на бесплатное удостоверение о прохождении онлайн-курса.

ВЕРСИЯ
ДЛЯ СЛАБОСЛЫШАЩИХ

Наталья Николаевна Филина

natalia.filina5@gmail.com

Настройки

2

Начато программ

0

Завершенных программ


Мои курсы


Вебинары

Открытые лекции

Календарь событий

Текущие программы


Интеграция мероприятий РДШ в программы образовательной организации. 

Основы социального проектирования 

Необязательные программы



ВЕРСИЯ
ДЛЯ СЛАБОВИДЯЩИХ

 Служба поддержки

jivosite

Наталья Николаевна Филина

natalia.filina5@gmail.com

Настройки

2

Начато программ

0

Завершенных программ

Мои курсы

Вебинары

Открытые лекции

Календарь событий

Прошедшие вебинары

29 Ноя 2019 12:10
Дайджест интернет-сервисов

24 Дек 2019 16:00
Тема: "Технические аспекты работы пользователей с сайтом Корпоративного университета РДШ"

24 Дек 2019 15:20
Тема: "Нэтикет"

Начало вебинара: 29 Ноя 2019 12:10 (МСК)

Дайджест интернет-сервисов

Посмотреть запись



ВЕРСИЯ
ДЛЯ СЛАБОВИДЯЩИХ

✉ Служба поддержки

jivosite

Наталья Николаевна Филина
natalia.filina5@gmail.com

Настройки

2

Начато программ

0

Завершенных программ

Мои курсы

Вебинары

Открытые лекции

Календарь событий

Открытые лекции

18 Фев 2020

О некоторых вопросах авторского права и интеллектуальной собственности

11 Фев 2020

[Критерии отбора лучших практик работы региональных отделений РДШ](#)

07 Фев 2020

[РДШ как ресурс цифровизации образования](#)

18 Фев 2020

О некоторых вопросах авторского права и интеллектуальной собственности



Служба поддержки

jivosite

Наталья Николаевна Филина

natalia.filina5@gmail.com

Настройки

2
Начато
программ

0
Завершенных
программ

Мои курсы

Вебинары

Открытые
лекции

Календарь
событий


< Февраль 2020 >

Вебинары

Мероприятия

Открытые лекции

Анонсы

пн	вт	ср	чт	пт	сб	вс
27 Профильная смена F	28 Время РДШ в Ростове На связи Республика II региональный зимний	29 Дорогою создателя Новинки раздела «Областной смотр-конкурс»	30	31 О пионерах-героях В	1	2
3 Масштабные мероприятия Никто не забыт и ничто не забыто	4 ВЕКТОР БУДУЩЕГО	5 Великой Победе посвящается	6 В помощь регионам.	7 Обновление содержания РДШ как ресурс цифровизации	8	9  ВЕРСИЯ ДЛЯ СЛАБОВИДЯЩИХ
10 Великой Победе посвящается	11 Космическое путешествие	12	13	14 «Вожатый и его работа»	15	16

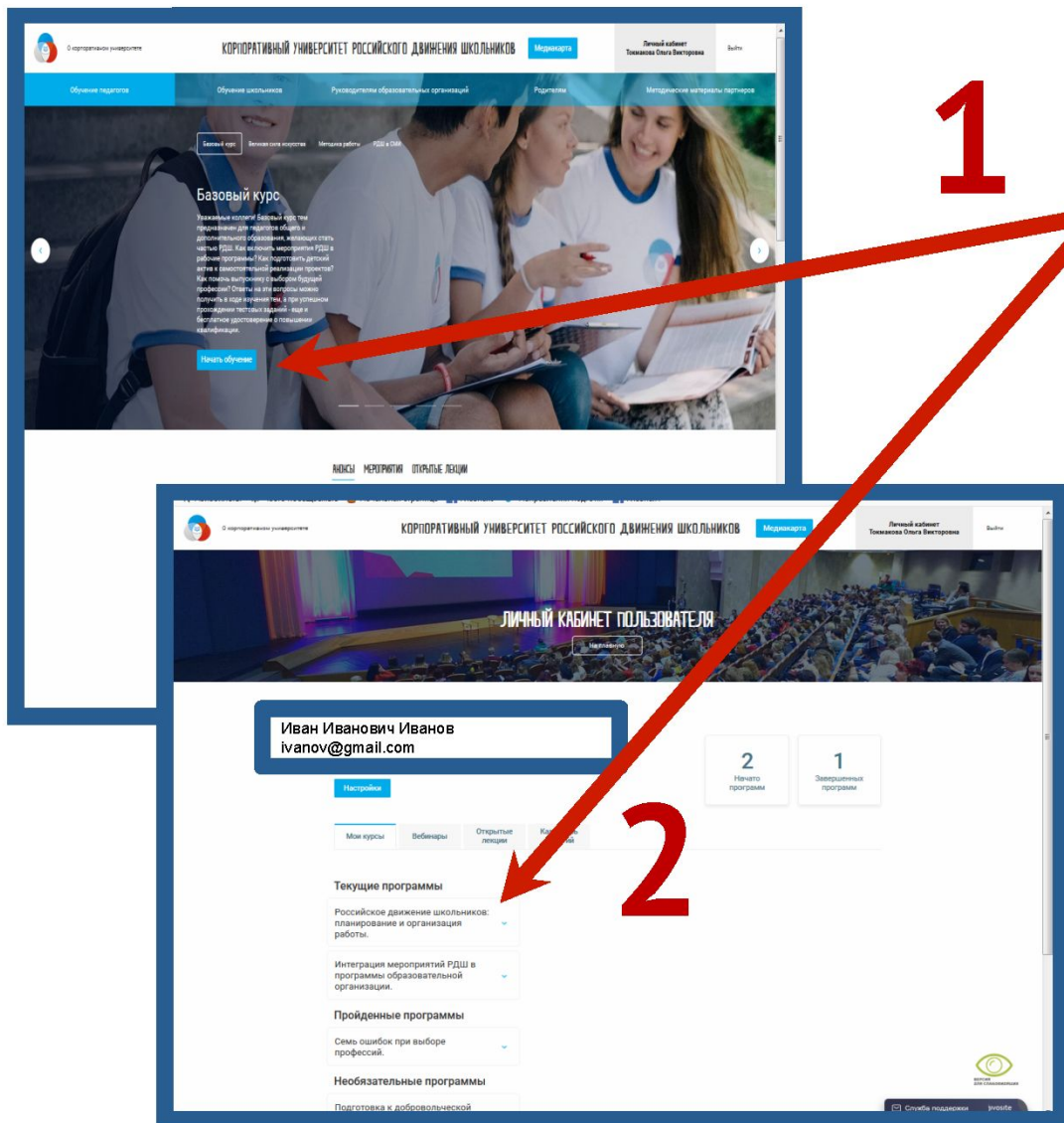
✉ Служба поддержки

jivosite

The background is a repeating pattern of various educational icons in a light gray color. These icons include a graduation cap, an apple, a pencil, a ruler, a globe, an open book, a lightbulb, a stack of books, a pencil case, a protractor, a paint palette, and a stack of papers. The icons are scattered across the entire background.

Образовательные курсы

ИНСТРУКЦИЯ. Как работать с онлайн-курсами на сайте



1
Введите логин и пароль для входа на сайт. У вас откроется Главная страница. На Главной странице найдите вкладку «Обучение педагогов». Под текстом «Базовый курс» нажмите на кнопку «Начать обучение». У вас откроется Личный кабинет с перечнем доступных вам для работы образовательных программ и соответствующих им онлайн-курсов.

2



ИНСТРУКЦИЯ. Как работать с онлайн-курсами на сайте

Главная / Личный кабинет пользователя

Ольга Викторовна Токмакова
o.tokmakova@gmail.com

Настройки

2 Начато программ
1 Завершенных программ

Мои курсы Вебинары Открытые лекции Календарь событий

Текущие программы

Российское движение школьников: планирование и организация работы.

Интеграция мероприятий РДШ в программу образовательной организации.

- Тема "Интеграция мероприятий РДШ в программу духовно-нравственного развития, воспитания и социализации школы!"
- Тема "Как обогатить содержание программ воспитательной работы с классом, программ внеурочной деятельности мероприятиями РДШ?"
- Итоговый тест по программе "Интеграция мероприятий РДШ в программы образовательной организации."
- Тема "Методические рекомендации для специалистов в области воспитания."

Пройденные программы

Служба поддержки ivosite

На примере работы с авторской образовательной программой Е.А.Белорыбкиной рассмотрим последовательность прохождения онлайн-курсов.

ИНСТРУКЦИЯ. Как работать с онлайн-курсами на сайте



The screenshot shows a user interface for an online course. At the top, there are navigation tabs: "Мои курсы", "Вебинары", "Открытые лекции", and "Календарь событий". On the left, there are sections for "Текущие программы" and "Пройденные программы". The main content area displays course details for "Обязательный курс" with the topic "Интеграция мероприятий РДШ в программу духовно-нравственного развития, воспитания и социализации школы". Below the title, there are statistics: "Материалов: 5", "Тестов: 1", and "Заданий: 1". A blue button labeled "Продолжить" is positioned to the right of the course title. Below the text is a photograph of four students sitting on a bench outdoors, looking at a book together. Underneath the photo, there is a short text block and a link "Выписку из образовательной программы читать ЗДЕСЬ". At the bottom right, there is a logo for "ВЕРСИЯ ДЛЯ СЛАБОЗОРЯЩИХ" and a footer with "Служба поддержки" and "jvosite".

5

Над картинкой найдите кнопку «Продолжить» и нажмите на нее.

4

Обязательно прочитайте текст под картинкой – это анонс от автора.



ИНСТРУКЦИЯ. Как работать с онлайн-курсами на сайте

Тема "Интеграция мероприятий РДШ в программу духовно-нравственного развития, воспитания и социализации школы"

Содержание Вопросы по курсу 0 курсов

Тема "Интеграция мероприятий РДШ в программу духовно-нравственного развития, воспитания и социализации школы"

★★★★☆ 4.6 (19 отзывов) 6211 студентов записано

Описание курса
Как интегрировать мероприятия РДШ в программу духовно-нравственного развития, воспитания и социализации школы?

Автор: Елена Анатольевна Бобрыкина, кандидат педагогических наук, методический кабинет управления образованием, преподаватель, заведующий кафедрой педагогики и методики КРОСМУ ДПО «Институт развития образования Кировской области», преподаватель РДШ в Кировской области, корреспондент по учебно-методической работе КРОСМУ ДПО «Институт развития образования Кировской области», руководитель Корпоративного университета РДШ. Автор более 50 публикаций по вопросам воспитания, саморазвития и ответственности общего и дополнительного образования, реализации качества личности в образовательном процессе. Член Центрального совета Всероссийского педагогического собрания, эксперт рабочей группы по Стратегии развития Российского движения школьников. Награждена Почетной грамотой Министерства образования и науки РФ, благодарственным письмом Президента России В.В. Путина.

Краткая характеристика:
Данная тема предназначена для руководителей и заместителей руководителей по воспитательной работе образовательных организаций, педагогов-организаторов, старших вожатов.
Цель – повышение уровня профессиональной компетентности педагогов в части теоретической готовности к осознанию содержания деятельности Российского движения школьников.

Задание:

- доступно представить содержание изучаемого материала;
- показать компетенции и место использования компетенции Российского движения школьников в воспитательном процессе школы;
- мотивировать слушателей на включение мероприятий РДШ в планы, программы и проекты своей деятельности.

Как работать с темой?

1. Просмотрите видео-лекцию.
2. Изучите дополнительные материалы к видео-лекции (презентацию 1-4).
3. Ответьте на вопросы для самоконтроля.
4. Получите сертификат при правильности 75% ответов на вопросы.

СОДЕРЖАНИЕ КУРСА
Продолжительность: 4 часа 0 минут
3 материала
1 задание
Пройденный балл: 4

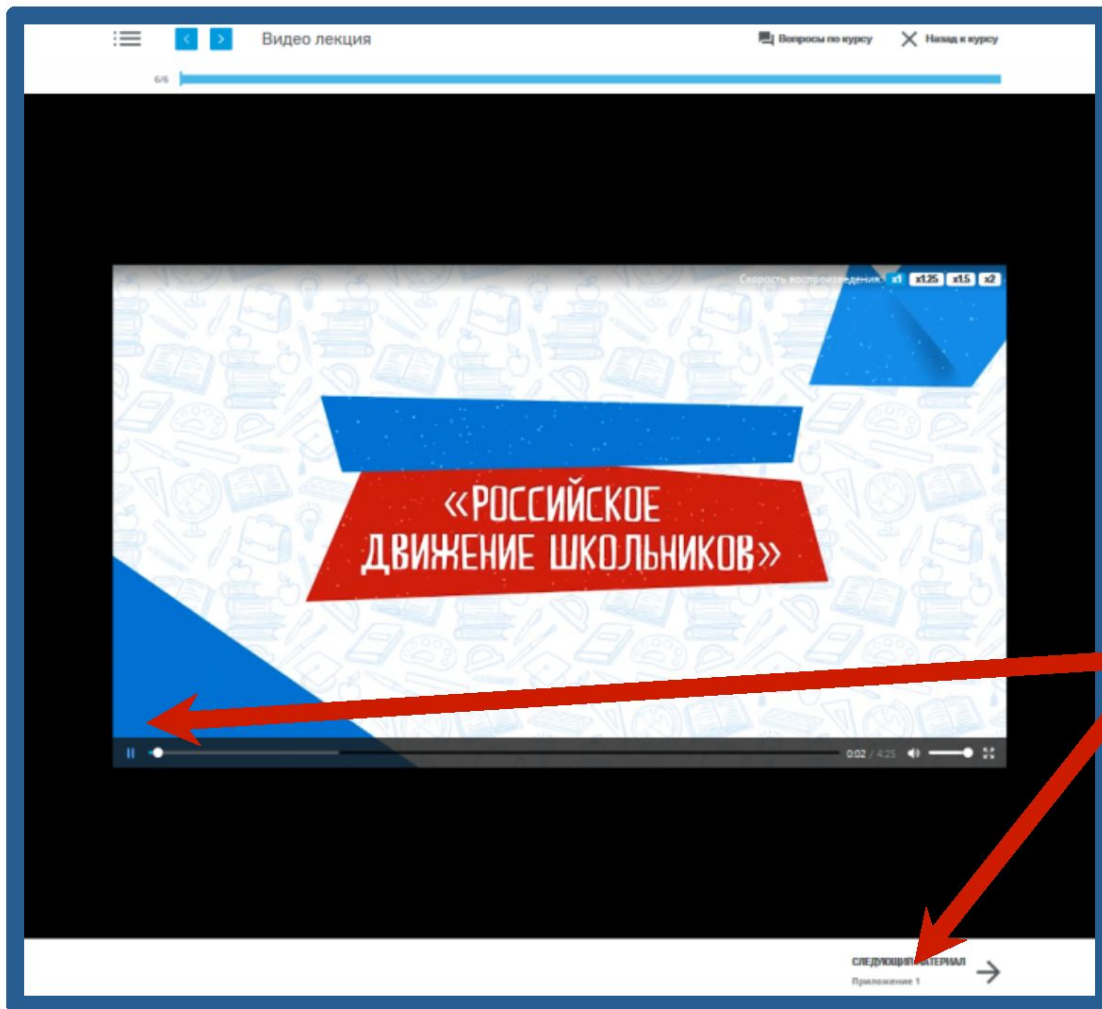
рейтинг
★★★★☆ 4.6
Отзывы студентов

- 6** После изучения общей информации нажмите кнопку «Просмотр».
- 7** Здесь находится общая информация по этой теме онлайн-курса:
- ✓ продолжительность,
 - ✓ количество материалов,
 - ✓ количество заданий/тестов,
 - ✓ проходной балл



ИНСТРУКЦИЯ.

Как работать с онлайн-курсами на сайте



8

Запустите видео, активировав кнопку запуска, внимательно его посмотрите. Рекомендуем законспектировать важные положения, рассмотренные преподавателем. После просмотра вы можете перейти к изучению следующих материалов или еще раз вернуться и поработать с видео.



ИНСТРУКЦИЯ. Как работать с онлайн-курсами на сайте

Приложение 1 «Направления программы духовно-нравственного развития, воспитания на уровне начального общего образования».

Направления программы духовно-нравственного развития, воспитания на уровне начального общего образования	Ценностные основы духовно-нравственного развития, воспитания и социализации обучающихся
1. Гражданско-патриотическое воспитание	Любовь к России, своему народу, своему краю; служение Отечеству; правовое государство; гражданское общество; закон и правопорядок; свобода личная и национальная; доверие к людям, институтам государства и гражданского общества.
2. Нравственное и духовное воспитание	Духовный мир человека, нравственный выбор; жизнь и смысл жизни; справедливость; милосердие; честь; достоинство; уважение достоинства человека, равноправие, ответственность и чувство долга; забота и помощь, мораль, честность, щедрость, свобода совести и вероисповедания; вера; традиционные религии и духовная культура народов России, российская светская (гражданская) этика
3. Воспитание положительного отношения к труду и творчеству	Уважение к труду, человеку труда; творчество и созидание; стремление к познанию и истине; целеустремленность и настойчивость; бережливость; трудолюбие, работа в коллективе, ответственное отношение к труду и творчеству, активная жизненная позиция, самореализация в профессии
4. Интеллектуальное воспитание	Образование, истина, интеллект, наука, интеллектуальная деятельность, интеллектуальное развитие личности, знание, общество знаний
5. Здоровьесберегающее воспитание	Здоровье физическое, духовное и нравственное, здоровый образ жизни, здоровьесберегающие технологии, физическая культура и спорт

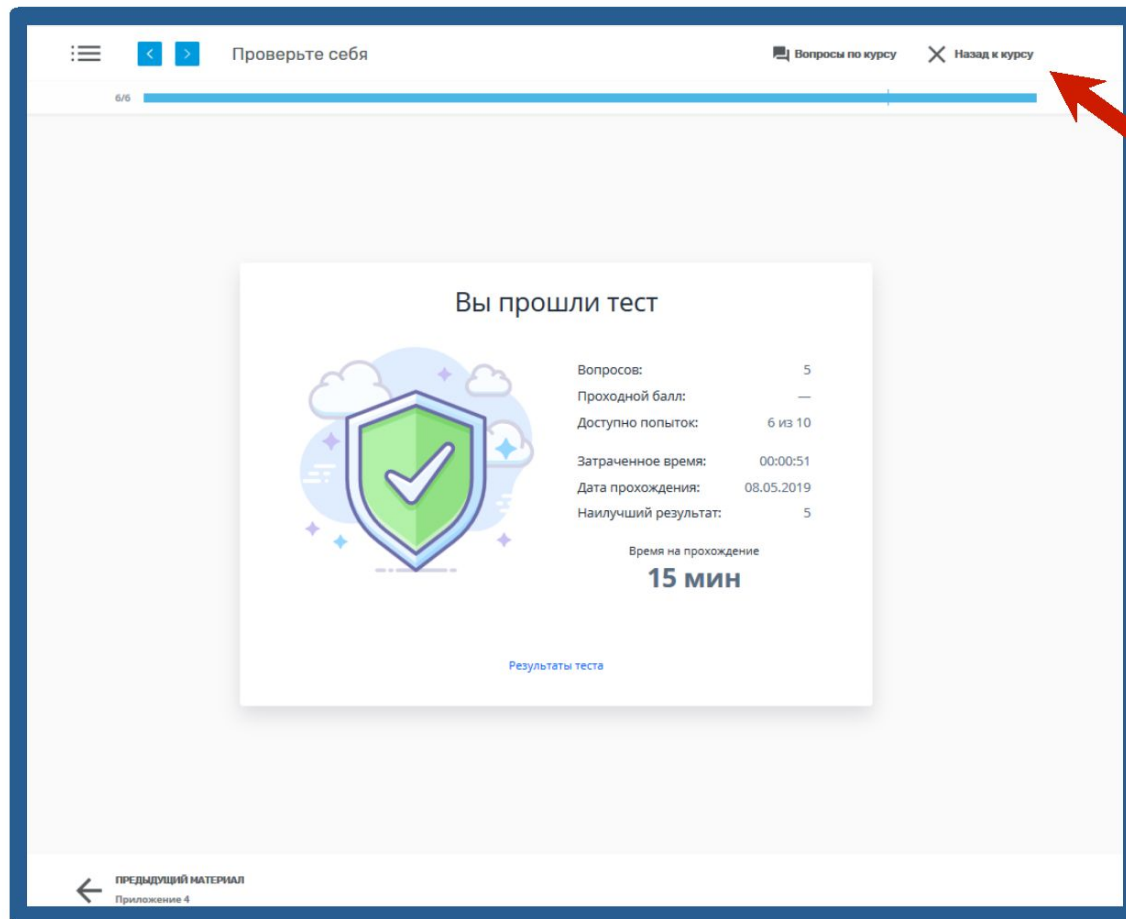
9

Последовательно проработайте учебно-методические материалы, предложенные преподавателем.



ИНСТРУКЦИЯ.

Как работать с онлайн-курсами на сайте

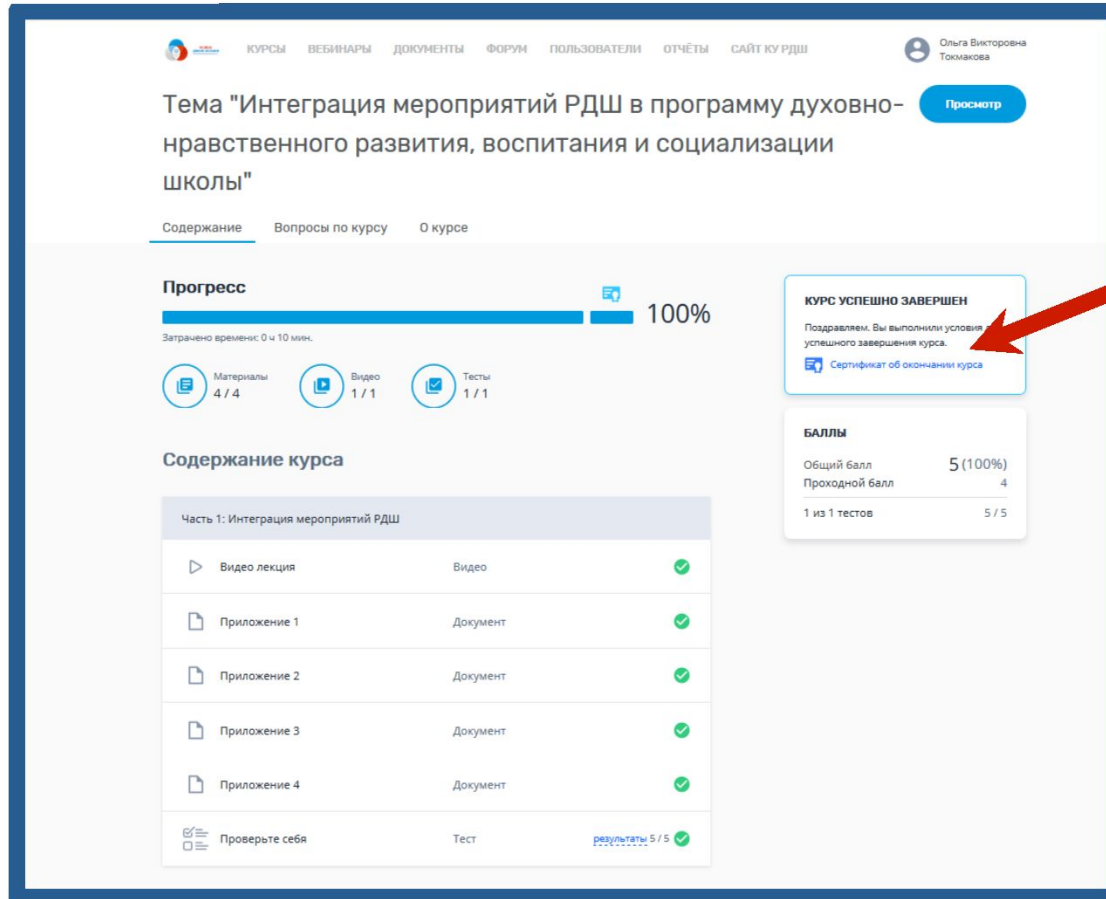


10

Рекомендуем приступать к прохождению теста по теме только после изучения всех основных и дополнительных материалов темы. Для получения общих результатов прохождения этой темы нажмите на кнопку «Назад к курсу»

ИНСТРУКЦИЯ.

Как работать с онлайн-курсами на сайте



The screenshot shows a user interface for an online course. At the top, there is a navigation bar with links for 'КУРСЫ', 'ВЕБИНАРЫ', 'ДОКУМЕНТЫ', 'ФОРУМ', 'ПОЛЬЗОВАТЕЛИ', 'ОТЧЁТЫ', and 'САЙТ КУРСИ'. The user's name 'Ольга Викторовна Томакова' is displayed in the top right corner. The main heading is 'Тема "Интеграция мероприятий РДШ в программу духовно-нравственного развития, воспитания и социализации школы"'. Below the heading, there is a 'Просмотр' button. The 'Прогресс' section shows a 100% completion bar and a 'Затрачено времени: 0 ч 10 мин.' indicator. There are three icons representing 'Материалы 4/4', 'Видео 1/1', and 'Тесты 1/1'. The 'Содержание курса' section lists five items: 'Видео лекция', 'Приложение 1', 'Приложение 2', 'Приложение 3', and 'Приложение 4', each with a green checkmark. The final item is 'Проверьте себя' (Test) with a result of 'результаты 5/5'. A 'КУРС УСПЕШНО ЗАВЕРШЕН' (Course Successfully Completed) notification box is highlighted with a red arrow, containing the text 'Подражаем, вы выполнили условия успешного завершения курса.' and a link to 'Сертификат об окончании курса'. Below this, a 'БАЛЛЫ' (Points) section shows 'Общий балл 5 (100%)', 'Проходной балл 4', and '1 из 1 тестов 5/5'.

11

Поздравляем вас с успешным прохождением темы онлайн-курса и предлагаем скачать электронную версию сертификата.

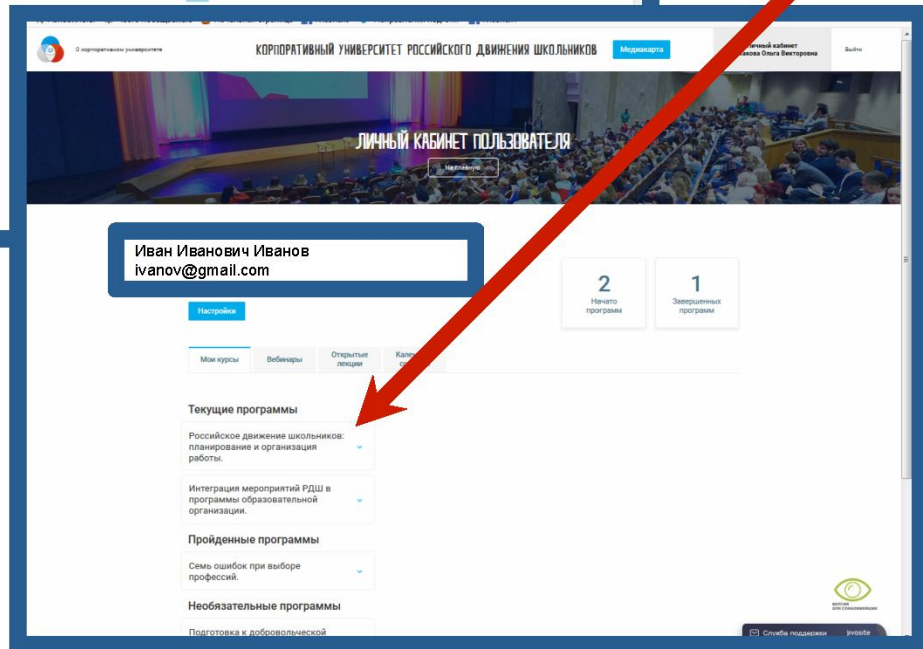
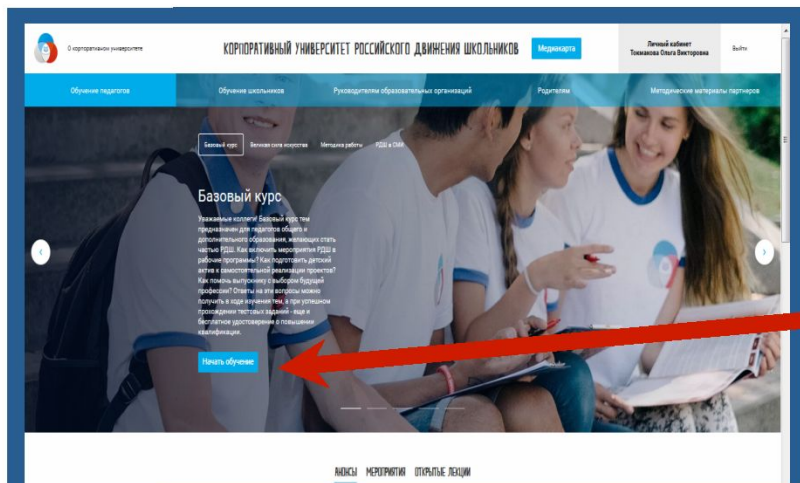
Напоминаем вам, что для получения Удостоверения о повышении квалификации необходимо изучить все темы онлайн-курса, пройти тестирование по каждой теме онлайн-курса, итоговое тестирование по всему онлайн-курсу с результатом не менее 75% и отправить на эл.почту (ucheb@rdsh.education) сканы необходимых документов

The background features a repeating pattern of various educational icons in a light gray color. These icons include a graduation cap, an apple, a pencil, a ruler, a globe, an open book, a lightbulb, a stack of books, a pencil case, a protractor, a paint palette, and a stack of papers. The icons are scattered across the entire page, creating a dense, textured effect.

Тесты



ИНСТРУКЦИЯ. Как сдавать тесты



1

Введите логин и пароль для входа на сайт.

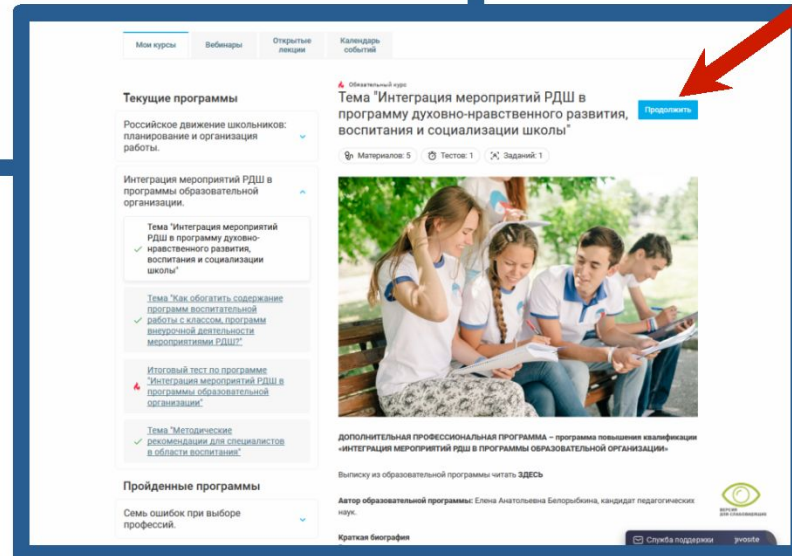
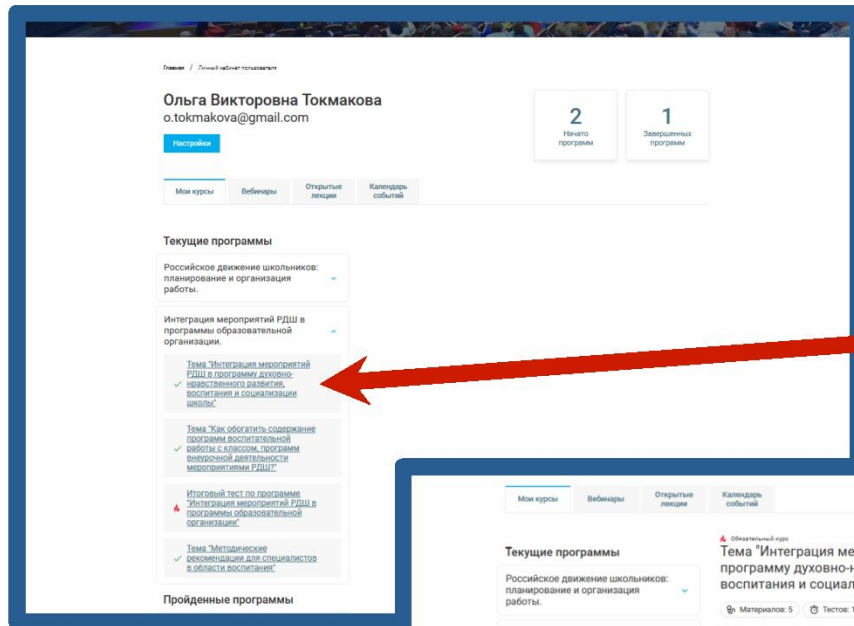
На Главной странице найдите вкладку «Обучение педагогов».

Под текстом «Базовый курс» нажмите на кнопку «Начать обучение».

У вас откроется Личный кабинет с перечнем доступных вам для работы образовательных программ и соответствующих им онлайн-курсов

ИНСТРУКЦИЯ. Как сдавать тесты

2 На примере одной из тем образовательной программы Е.А.Белорыбкиной рассмотрим особенности сдачи тестов. Активируйте ссылку по любой теме этой программы. Над появившейся картинкой найдите кнопку «Продолжить» и нажмите на нее.





ИНСТРУКЦИЯ. Как сдавать тесты

Тема "Интеграция мероприятий РДШ в программу духовно-нравственного развития, воспитания и социализации школы"

Содержание Вопросы по курсу 0 курсов

Тема "Интеграция мероприятий РДШ в программу духовно-нравственного развития, воспитания и социализации школы"

★★★★ 4,6 (19 отзывов) 4211 студентов записано

Описание курса
Как интегрировать мероприятия РДШ в программу духовно-нравственного развития, воспитания и социализации школы?

Автор: Елена Анатольевна Велерубина, кандидат педагогических наук, **Бригита Велерубина**, воспитатель, учитель русского языка и литературы, замедленная методическая кабинетная управленческая образовательная, преподаватель, замедленная кафедра педагогики и психологии ЮГОУ ДПО «Институт развития образования Кировской области, координатор РДШ в Кировской области, директор по учебно-методической работе ЮГОУ ДПО «Институт развития образования Кировской области, руководитель Кировского университета РДШ.

Автор более 50 публикаций по вопросам воспитания, взаимодействия и просветительской работы в дополнительном образовании, реализации воспитательного потенциала в образовательных процессах.

Член Центрального совета Всероссийского педагогического собрания, эксперт рабочей группы по Стратегии развития Российского и движения школьников, членов Понтийской рабочей Группы Министерства образования и науки РФ, благодарственные письма Президента России В.В. Путина.

Краткая характеристика:
Данный курс предназначен для руководителей и заместителей руководителей по воспитательной работе образовательных организаций, педагогов-организаторов, старших вожатов.

Цель: повышение уровня профессиональной компетентности педагогов в части теоретической готовности к созданию содержания деятельности Российского движения школьников.

Задачи:

- доступно предоставить содержание учебного материала;
- показать возможности и место использования контента Российского движения школьников в воспитательном процессе школы;
- мотивировать слушателей на включение мероприятий РДШ в планы, программы и проекты своей деятельности.

Как работать с темой?

1. Посмотрите видео-лекцию.
2. Изучите дополнительные материалы в видео-лекции (фрагменты 1-4).
3. Ответьте на вопросы для самопроверки.
4. Получите сертификат при прохождении 75% ответов на вопросы.

СОДЕРЖАНИЕ КУРСА
Продолжительность
4 часа 0 минут

5 материалы
1 задание
Прогнозируемый балл 4

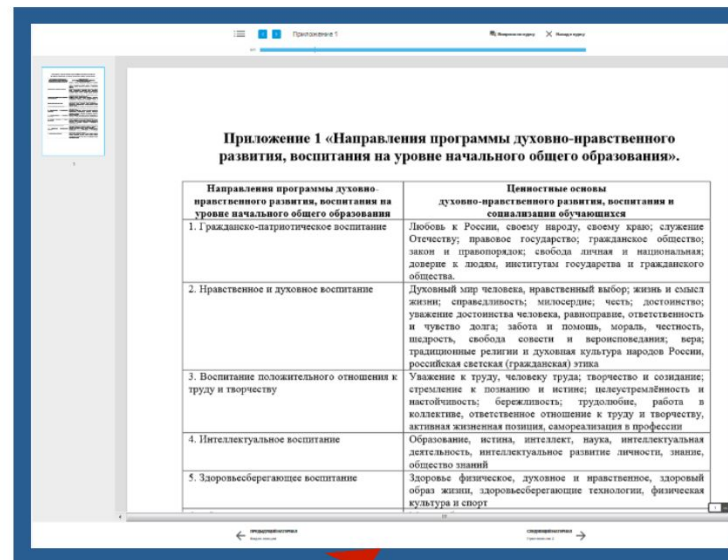
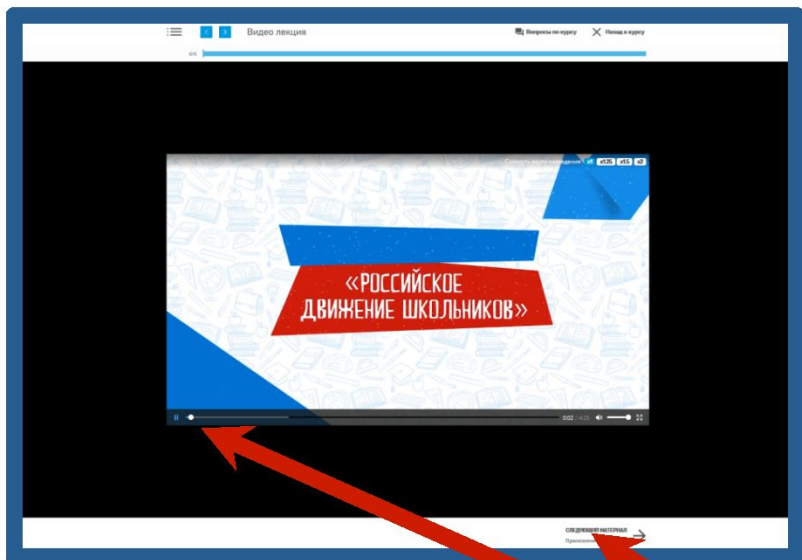
рейтинг
★★★★★ 4,6
19 отзывов

3

Откроется страница с входом в содержание темы.

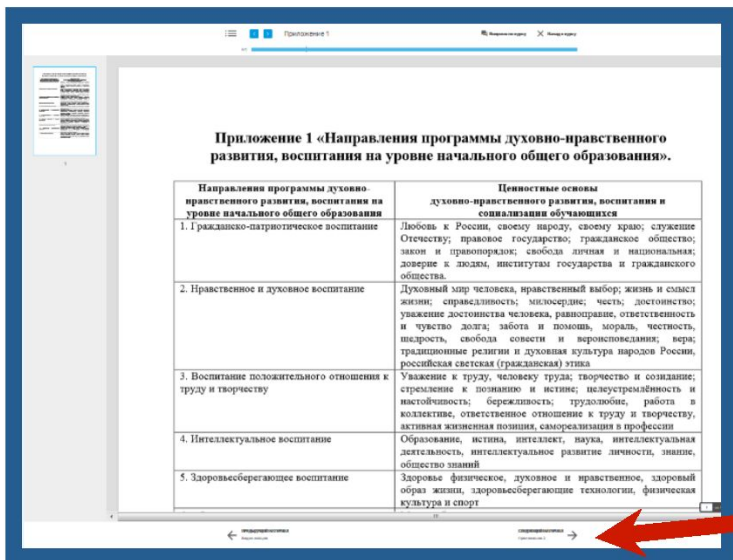
После изучения общей информации нажмите кнопку «Просмотр»

ИНСТРУКЦИЯ. Как сдавать тесты

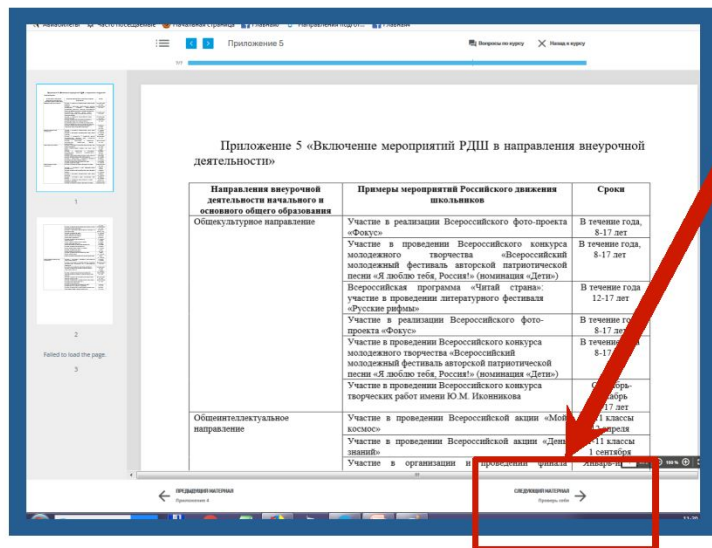


4 Как правило, первым в содержании размещено учебное видео. Активируйте в нем кнопку пуска, внимательно посмотрите учебное видео. Рекомендуем законспектировать важные положения, рассмотренные преподавателем в видео. Нажмите на стрелку под видео для перехода к следующим материалам темы.

ИНСТРУКЦИЯ. Как сдавать тесты

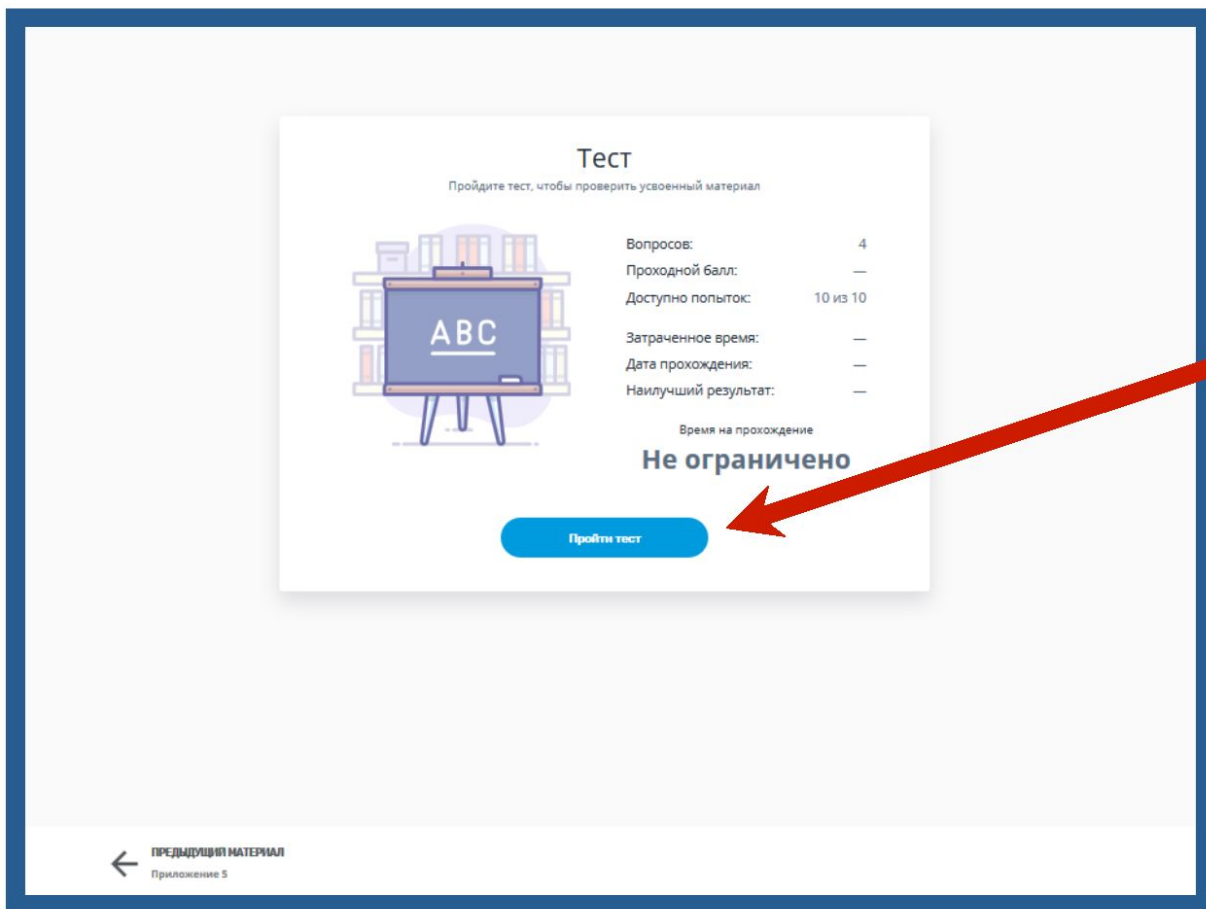


5 Последовательно проработайте все учебно-методические материалы, предложенные преподавателем, при необходимости законспектируйте самое важное. После изучения теоретических материалов в правом нижнем углу экрана появится стрелка для перехода к тесту по теме «Проверь себя».





ИНСТРУКЦИЯ. Как сдавать тесты



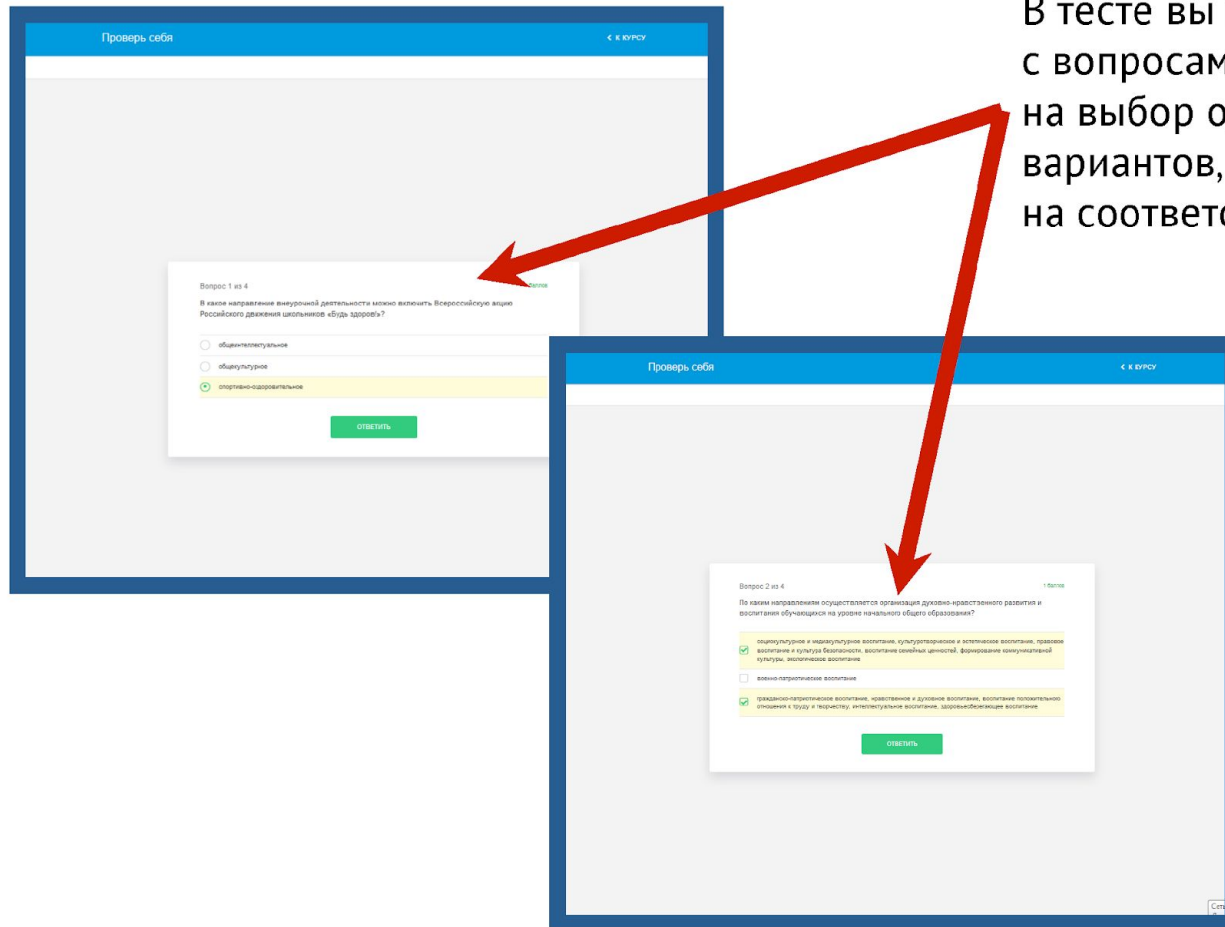
6

Нажмите кнопку
«Пройти тест»
для запуска
тестирования

ИНСТРУКЦИЯ. Как сдавать тесты

7

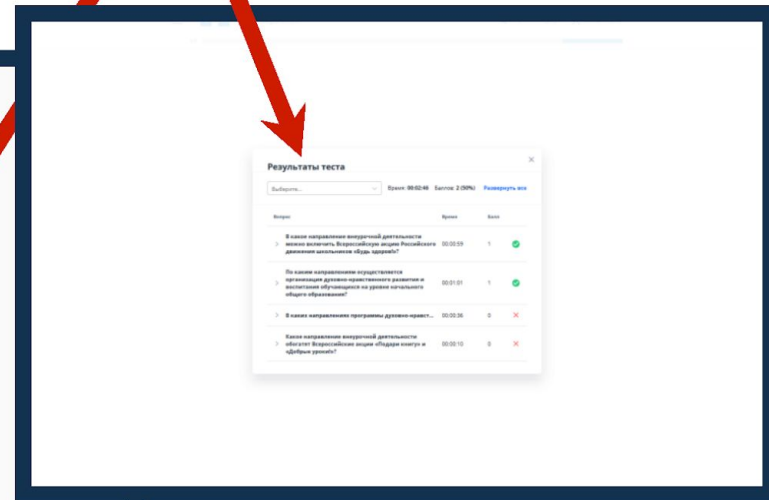
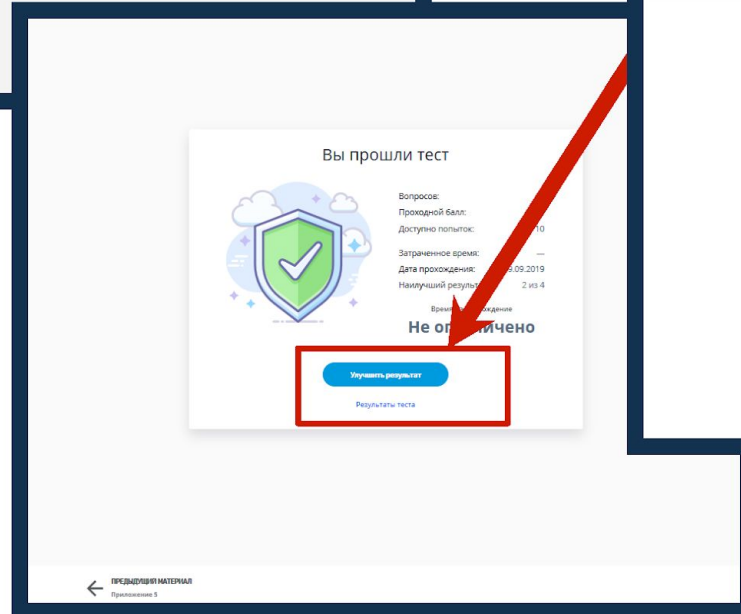
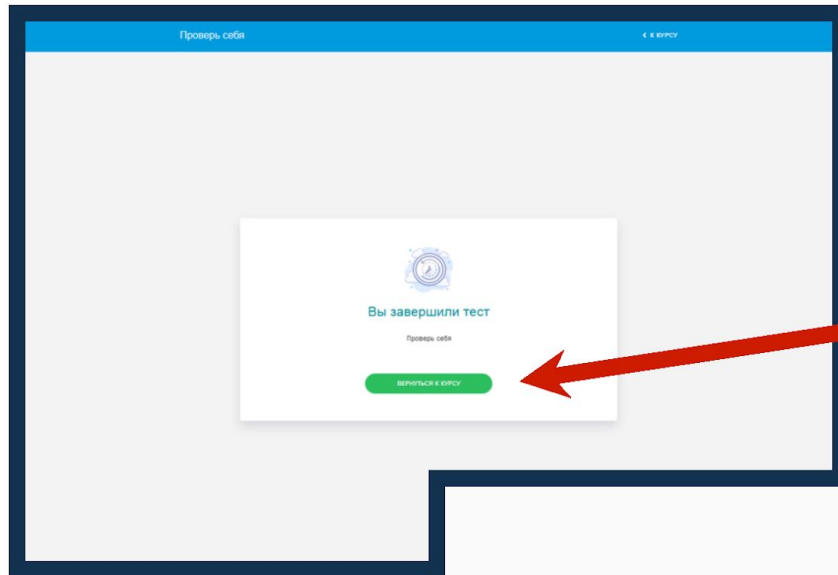
В тесте вы можете встретиться с вопросами разных типов: на выбор одного или нескольких вариантов, открытый тип вопроса, на соответствие и др.



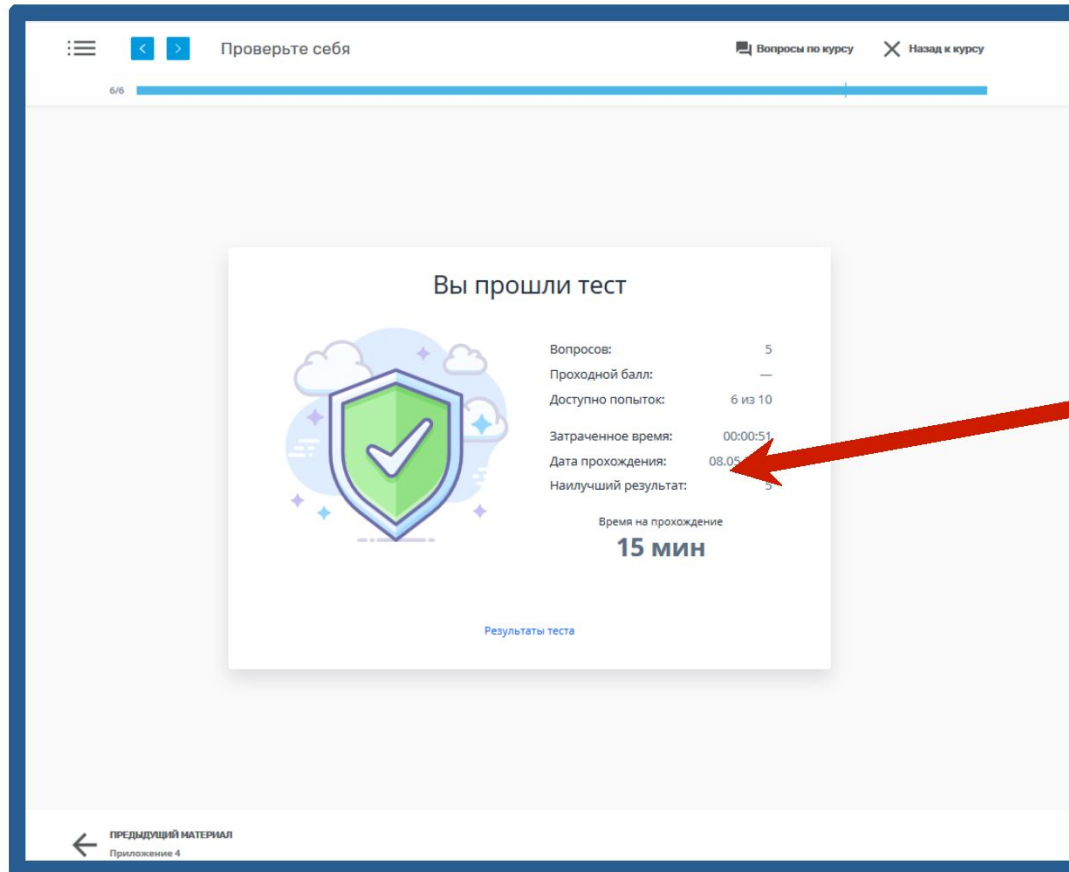
ИНСТРУКЦИЯ. Как сдавать тесты

8

После ответа на все вопросы теста появится страница с кнопкой «Вернуться к курсу». Нажмите на нее – откроется окно с вашими результатами теста и предложением их улучшить.



ИНСТРУКЦИЯ. Как сдавать тесты



9

Вы можете использовать все попытки в тесте до тех пор, пока не получите требуемый результат.



ИНСТРУКЦИЯ. Как сдавать тесты

Тема "Как обогатить содержание программ воспитательной работы с классом, программ внеурочной деятельности мероприятиями РДШ?"

Прогресс: 100%

Запланировано времени: 0 ч 4 мин.

Материалы: 5 / 5 | Видео: 1 / 1 | Тесты: 1 / 1

Содержание курса

Часть 1: Обогащение содержания программ воспитательной работы		
▶ Видео лекция	Видео	✓
📄 Приложение 1	Документ	✓
📄 Приложение 2	Документ	✓
📄 Приложение 3	Документ	✓
📄 Приложение 4	Документ	✓
📄 Приложение 5	Документ	✓
📄 Проверь себя	Тест	4 / 4 ✓

КУРС УСПЕШНО ЗАВЕРШЕН
Поздравляем, вы выполнили условия для успешного завершения курса.
Сертификат об окончании курса

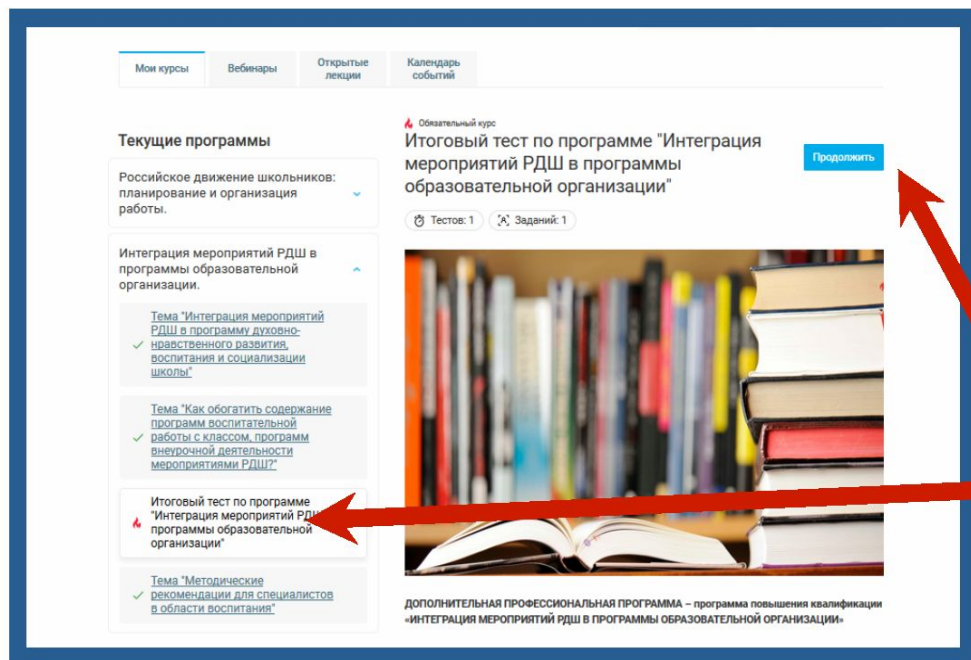
БАЛЛЫ
Общий балл: 4 (100%)
Проходной балл: 3
1 из 1 тестов: 4 / 4

10

Если вы проработали все материалы темы, сдали тест на проходной уровень, у вас откроется страница вашего прогресса в теме и вы сможете скачать сертификат, подтверждающий ваши результаты




ИНСТРУКЦИЯ. Как сдавать тесты



11

После того, как вы изучите все материалы и сдадите тесты по всем темам онлайн-курса, вы можете приступить к прохождению Итогового Теста. Механизм ответа на вопросы Итогового теста не отличается от механизма сдачи тестов по теме. После успешной сдачи Итогового теста вы можете получить документ, подтверждающий прохождение вами онлайн-курса.



РОССИЙСКОЕ
ДВИЖЕНИЕ ШКОЛЬНИКОВ

Корпоративный университет РДШ

