

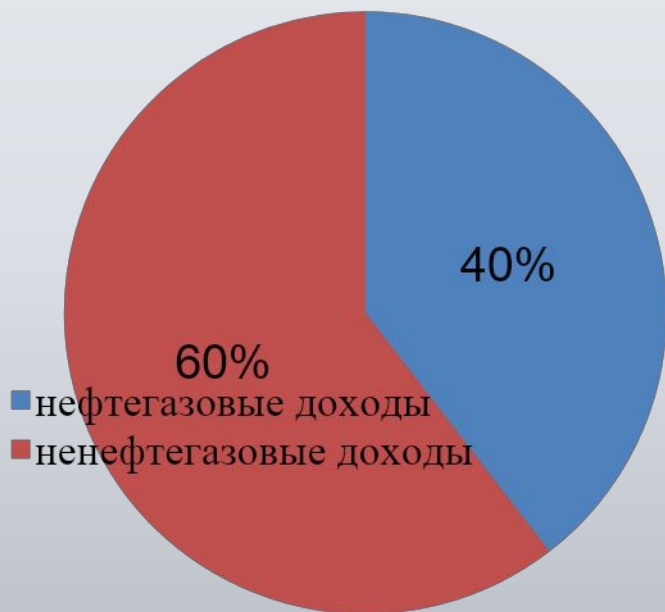
# *НОВЫЕ НАПРАВЛЕНИЯ ЭКСПОРТА РОССИЙСКОЙ НЕФТИ В УСЛОВИЯХ САНКЦИЙ*

Доклад выполнила:  
магистр 2 года обучения  
Максименко Н.М.

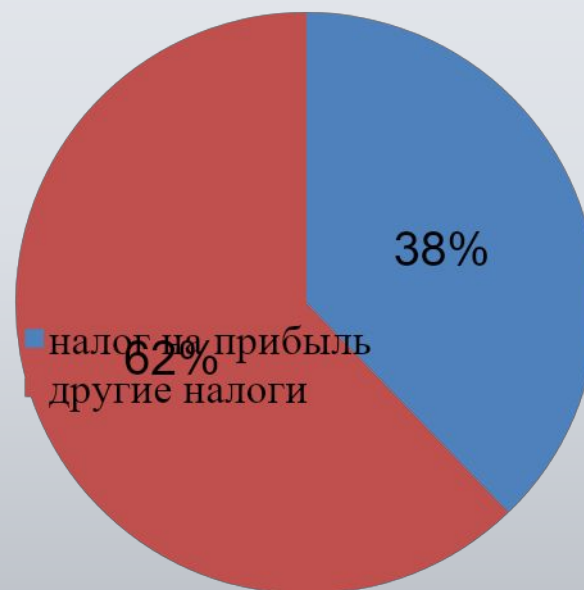
Ярославский государственный технический университет

# ЗНАЧЕНИЕ НАЛОГООБЛОЖЕНИЯ НЕФТЕГАЗОВОГО СЕКТОРА ДЛЯ ДОХОДОВ БЮДЖЕТОВ

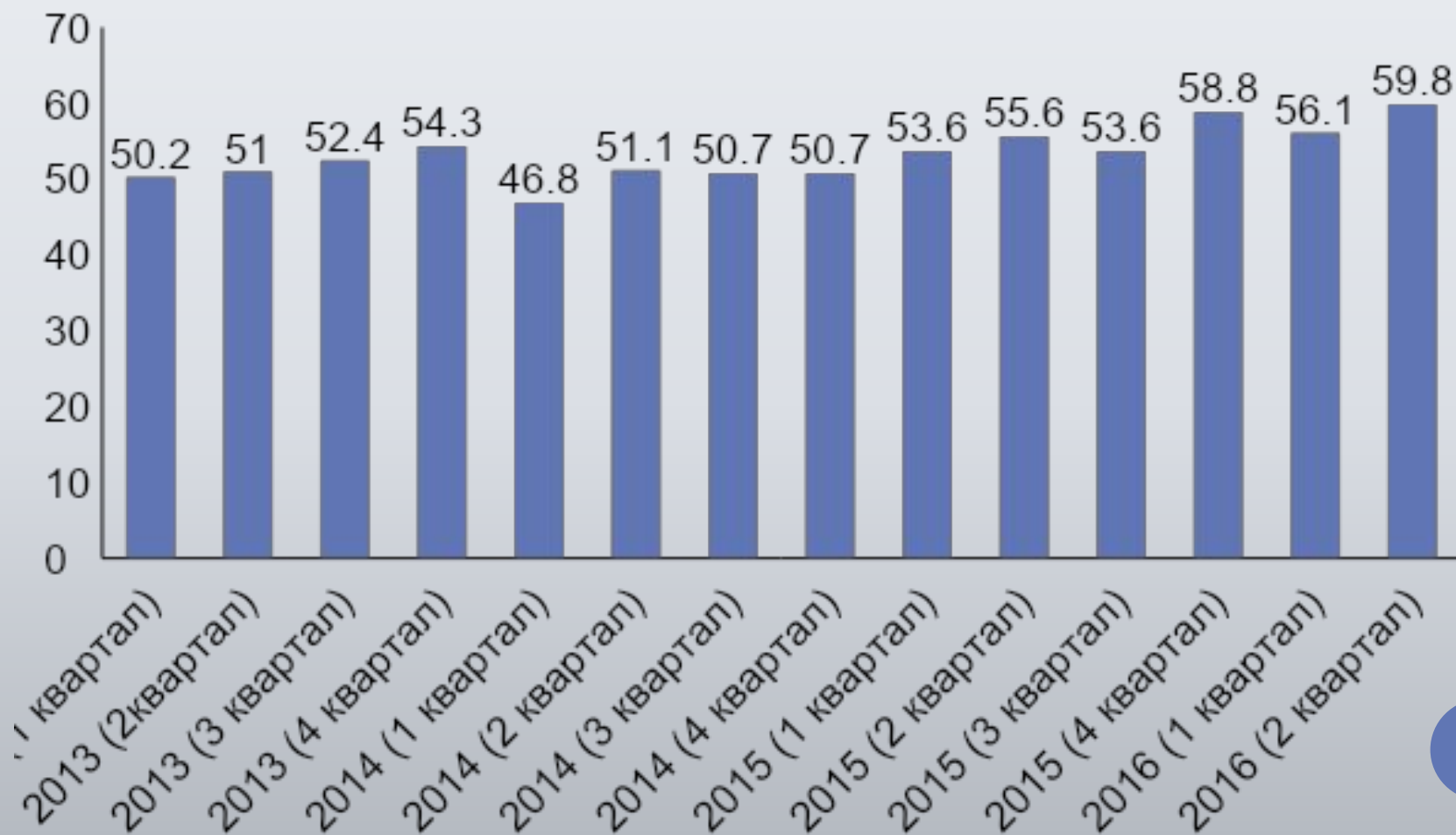
## Федеральный бюджет



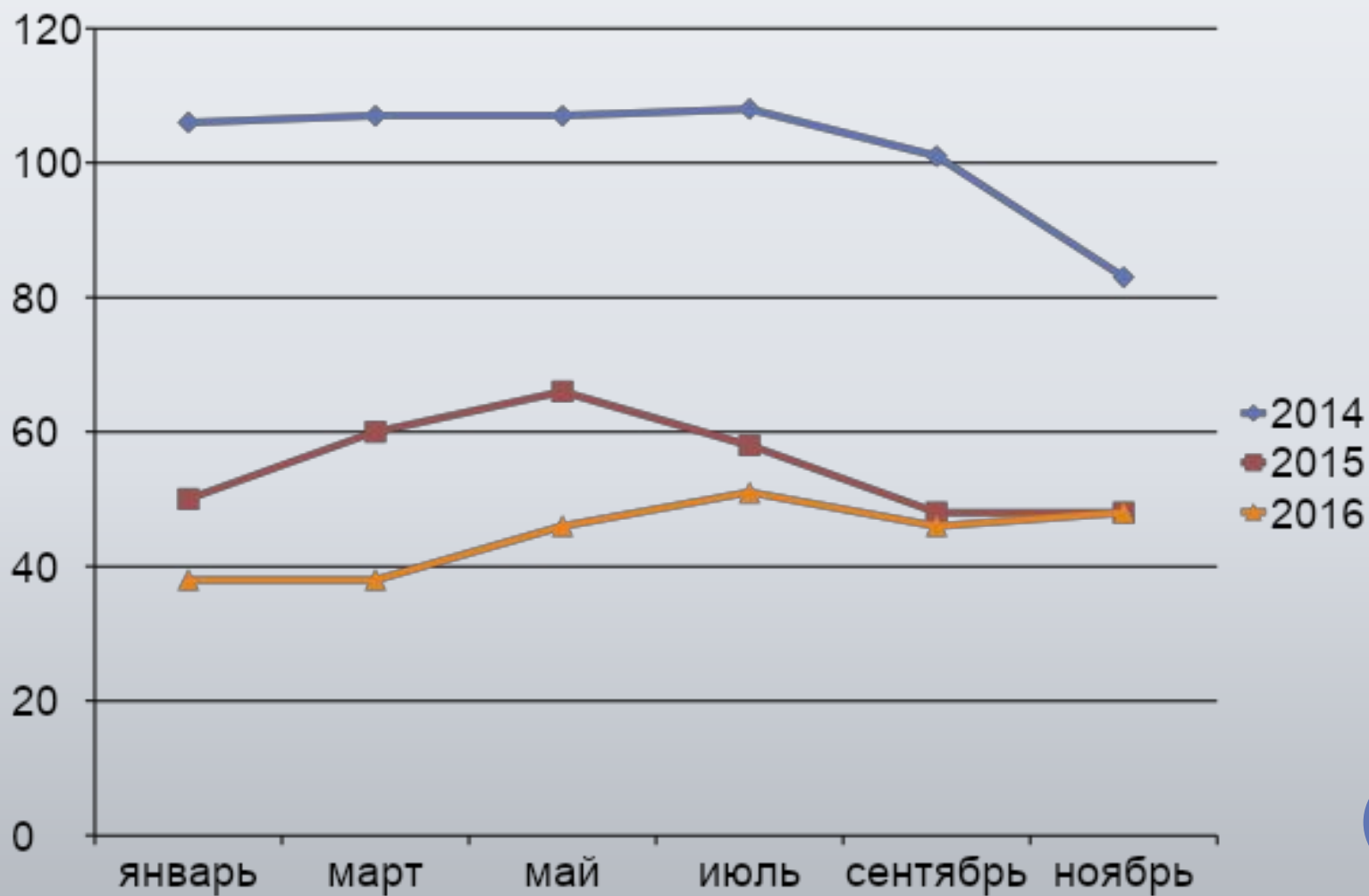
## Региональный бюджет



# ЭКСПОРТ СЫРОЙ РОССИЙСКОЙ НЕФТИ В СТРАНЫ ДАЛЬНЕГО ЗАРУБЕЖЬЯ 2013-2016 ГГ., МЛН Т



# Динамика цен на нефть марки «Urals», 2014-16 гг.



# ЗАИНТЕРЕСОВАННОСТЬ РОССИЙСКОЙ ФЕДЕРАЦИИ В РАЗВИТИИ ЭНЕРГЕТИЧЕСКОГО СОТРУДНИЧЕСТВА СО СТРАНАМИ БРИКС

- новые рынки сбыта в условиях рекордных темпов добычи нефти за последние два года;
- поиск партнеров в научно-технической и инвестиционной сфере;
- инструмент политического давления на европейские экономики.

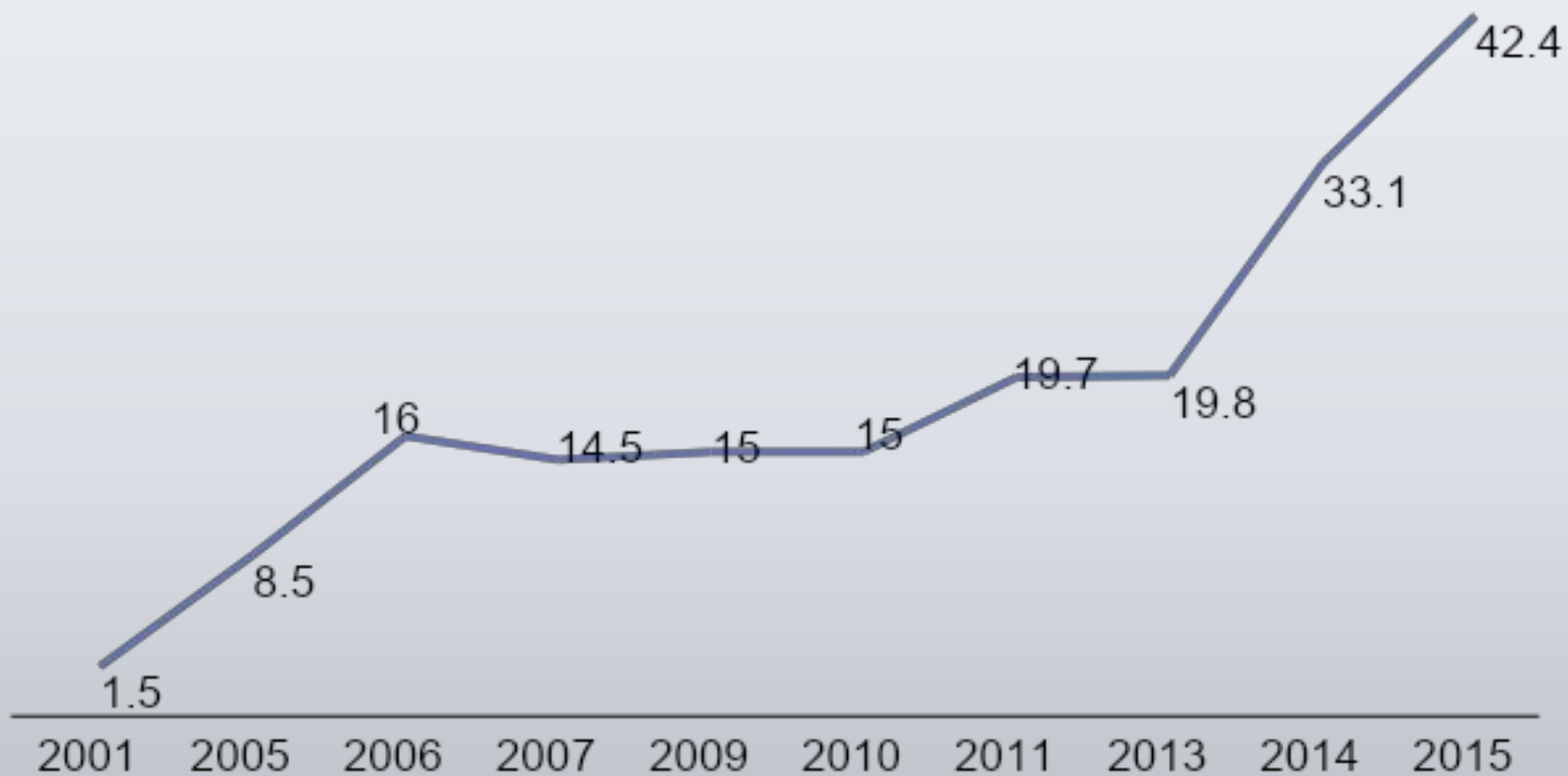


# ЭКСПОРТ РОССИЙСКОЙ НЕФТИ В СТРАНЫ БРИКС, 2015 год

Экспорт	Китай	Индия	Бразилия	ЮАР	Доля БРИКС для России, %
Нефть, млн т	30	-	-	-	13,4
Нефтепродукты, млн т	6,3	0,1	0,2	0,1	4,1



## ЭКСПОРТ НЕФТИ В КИТАЙ, МЛН Т



# Крупные проекты с участием российских компаний в странах БРИКС и проекты в России с участием компаний из стран БРИКС

Страна	Отрасль	Проект	Компания-участник	Характеристика
В странах БРИКС				
Китай	Нефть	НПЗ в Тяньцзине	Роснефть	Создание НПЗ, розничной сети из 300 АЗС в Китае. 2014 год: одобрено ТЭО НПЗ (мощность 16 млн т. в год)
Бразилия	Нефть	Бассейн Солимоинс	Роснефть	45% в проекте Солимоинс (штат Амазонас). Ресурсы: 34 млн т нефти
В России				
Россия	Нефть и газ	Сахалин-1	ONGC (20% в проекте, Индия)	С 2005 года ведется добыча нефти. В 2014 году: 7 млн т. нефти



# ПРОТИВОРЕЧИЯ МЕЖДУ ПОЛИТИЧЕСКИМИ ИНТЕРЕСАМИ И ЭКОНОМИЧЕСКОЙ РЕАЛЬНОСТЬЮ

Политические интересы	Экономическая реальность
↓	↓
Ослабление России на мировой арене с помощью антироссийских санкций	Россия покрывает на треть потребность ЕС в нефти, и на четверть потребность в нефтепродуктах



*СПАСИБО ЗА ВНИМАНИЕ!*

