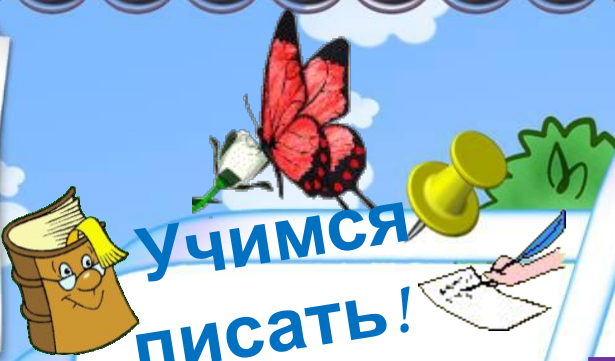
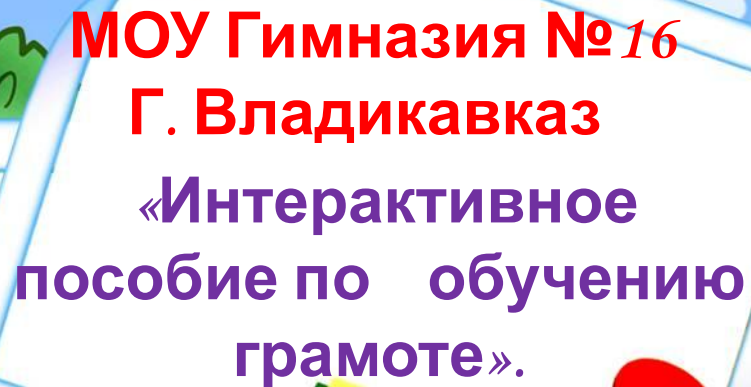





Учимся  
читать!



УЧИМСЯ  
писать!



МОУ Гимназия №16  
Г. Владикавказ  
«Интерактивное  
пособие по обучению  
грамоте».



Составила:  
Кудряшова Татьяна Александровна,  
учитель начальных классов, руководитель  
школьного МО, городского метод. совета,  
член методического совета  
учебно - методического кабинета  
начального образования  
СОРИПКРО.  
2010г.



А  
Б  
К  
З  
У  
Я

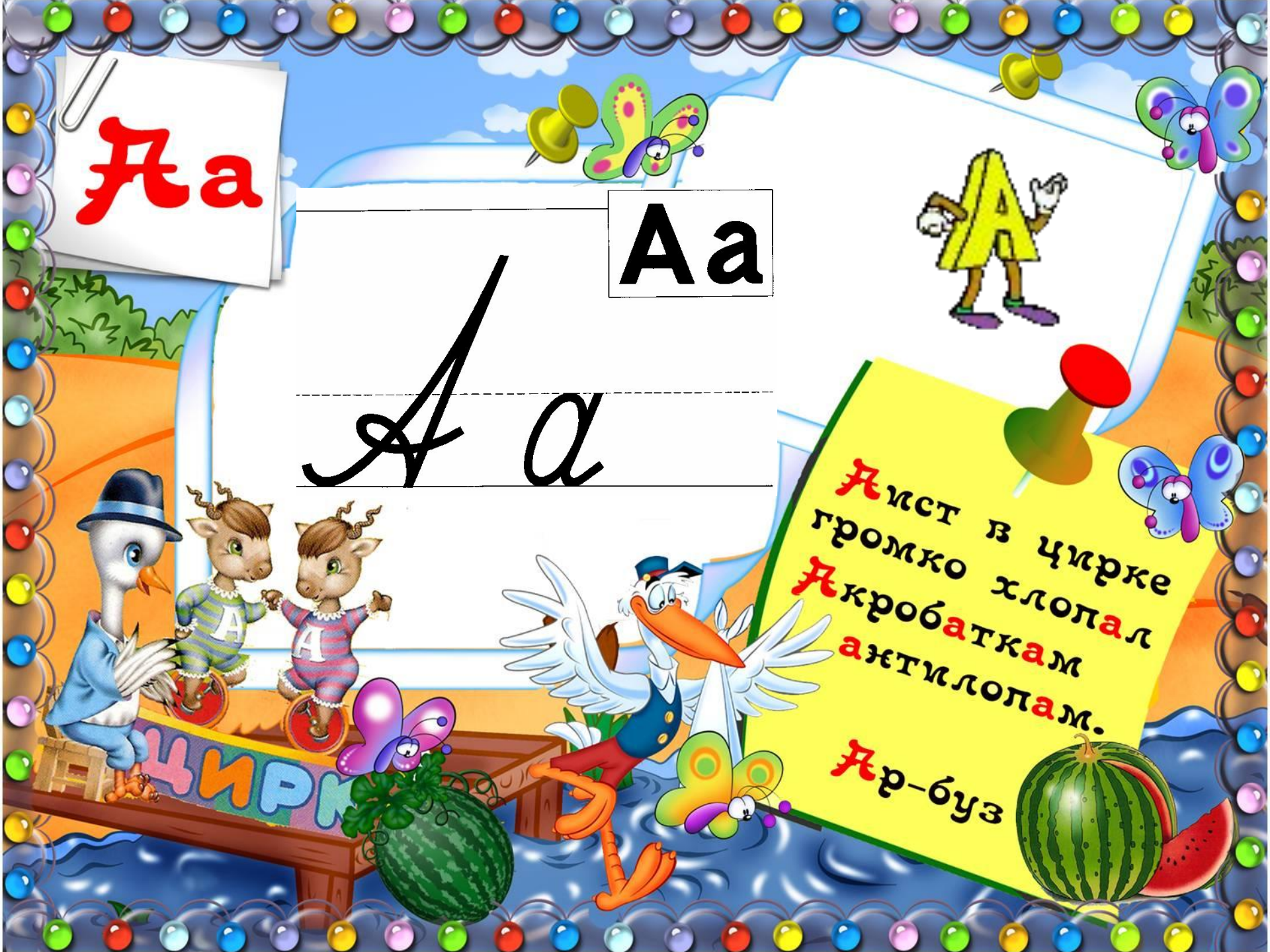
Аа


Аа


А а

Аист в цирке  
громко хлопал  
Акробаткам  
ажгилопам.

Ар-буз







Бб

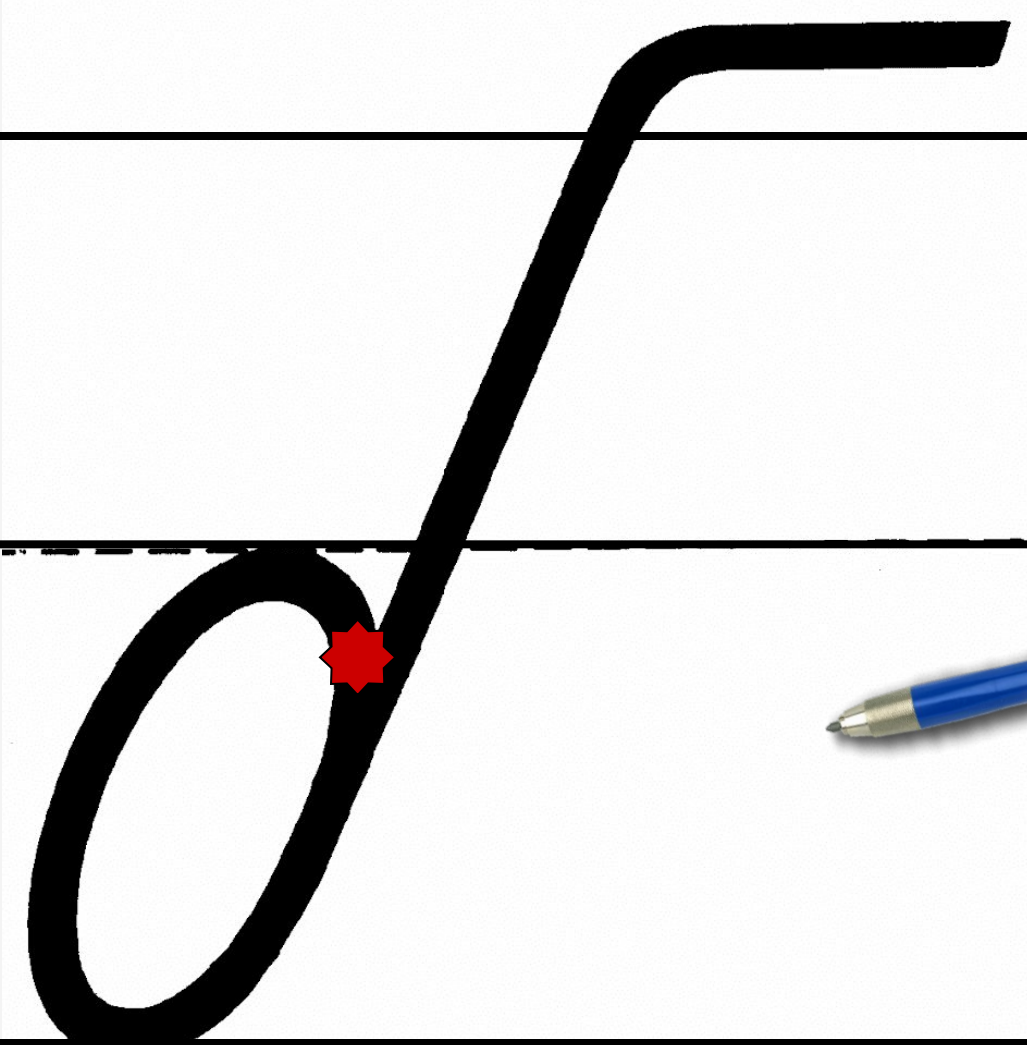
Бб


Б б

Бб

Бычок,  
завидев  
братца,  
Мычит: -  
Давай  
бодаться!  
Бел-ка







В в


В в


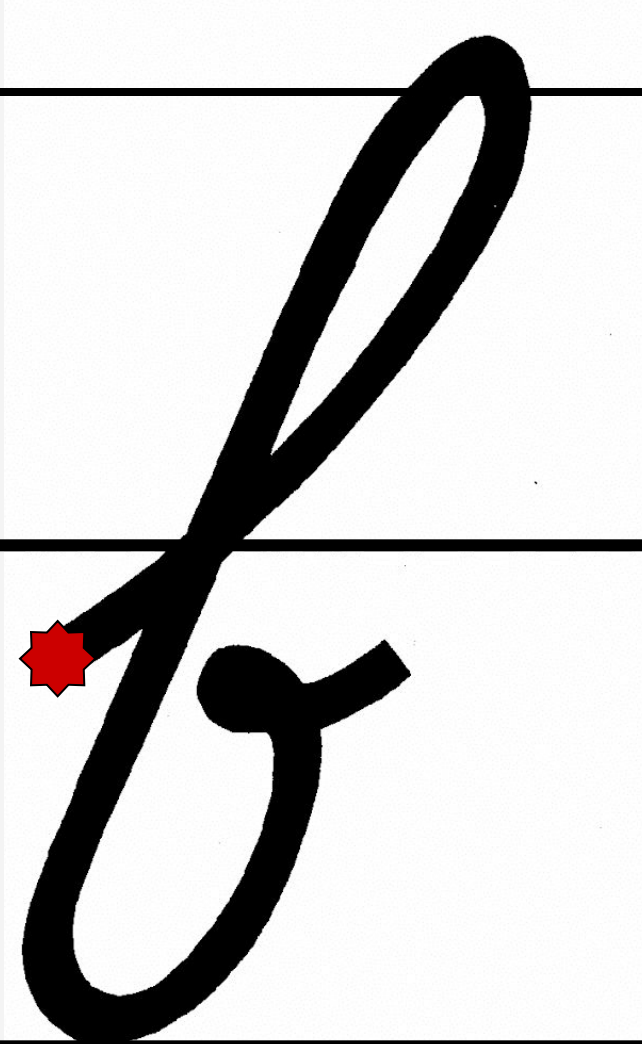
В в в

Воробей  
чиркнул  
с крышки:  
Всех зверей  
теперь я выше!  
Волк









B



Г г

Г г

Г г

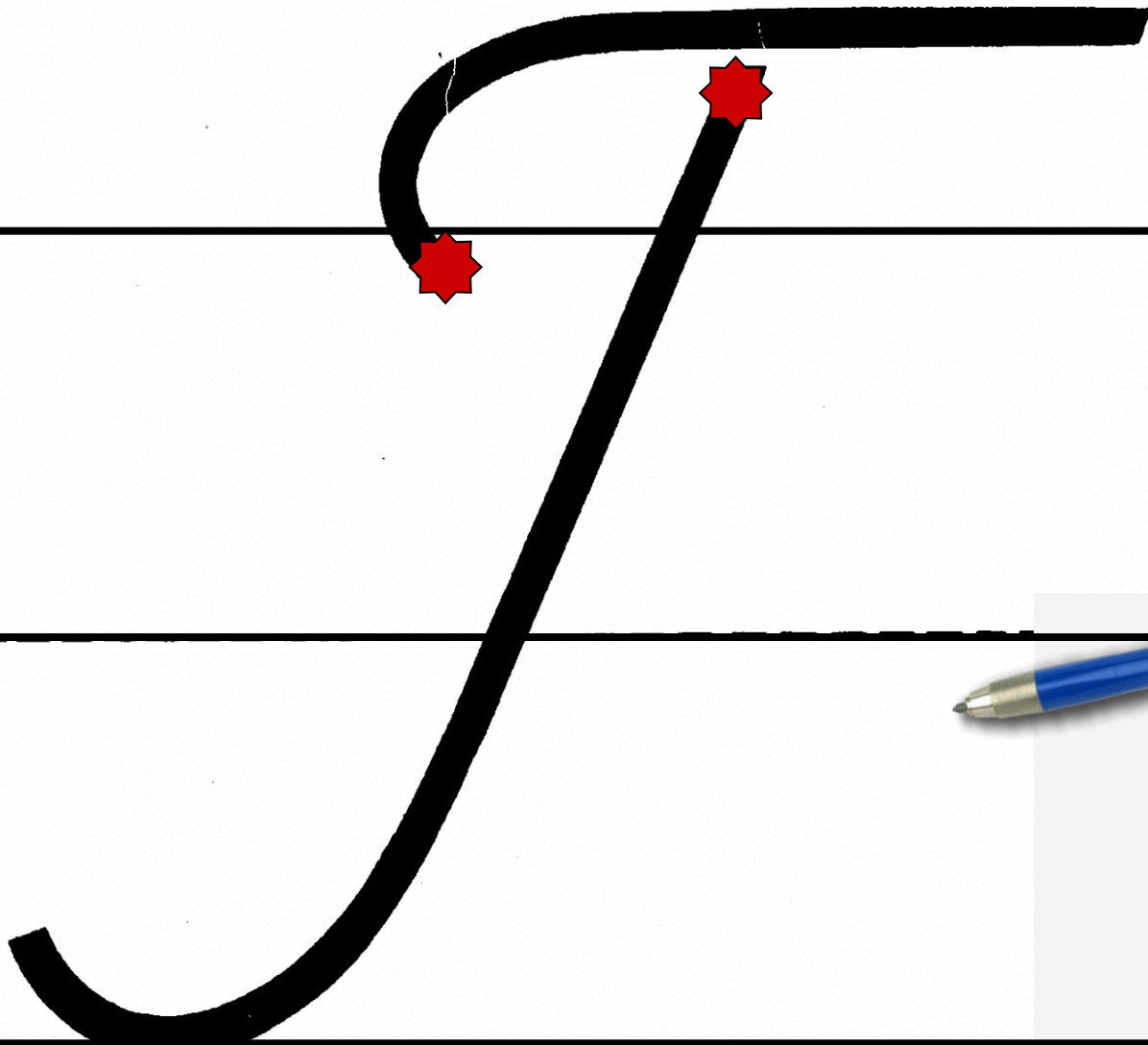
Гномик жес  
стручок гороха.  
Утомился  
бедный кроха.

Гриб



2





Дд

Дд

Дд




Дельфину  
дождик  
жплочем,  
м в дождь  
играет он  
с мячом.  
Дра-коя



g








Ее



Ее

Ее




Ежот гуляет  
ночью темной.  
А днём  
в местечке спит  
укромном.  
Ель

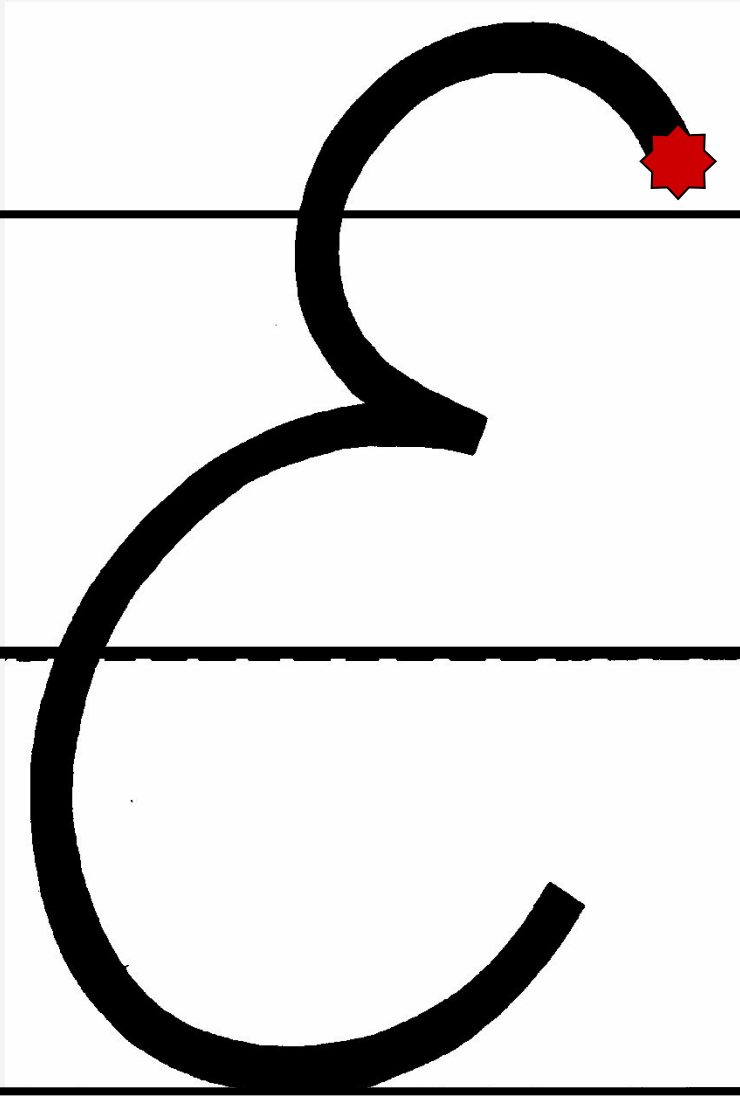


---

---

e










Ёё

Ёё  
Ё ё

- Ёжик,  
одожди  
иголку:  
Мы иголки  
шьём на ёлку!  
Ёлка





• •  
E





**Ж ж**

Ж ж

**Ж ж**

**Жук жужжал:**  
- Вчера,  
друзья,  
оседлал  
жирафа я!





---

---

2K





Handwritten cursive letter 'K' on a four-line grid. The letter is formed by a single continuous stroke starting from the red starburst on the second line from the top, curving up to touch the top line, then down to touch the bottom line, crossing itself, and ending with a small loop at the bottom right.



Зонтик в озеро  
упал,  
Лодочкой  
зайчошку стал.

За-мок

Зз




Зз

Зз




---




---





Индюк  
- индейский  
петушок -  
склевал  
изюмечок  
мешок.  
Иг-руш-ки



Ии

и и



Ии




---

---

---

u







Йогурт  
с ягодой  
Кушал лесной  
мишка  
под сосной.  
Йод





Й

й



Й й



Кот хотел  
поймать кита  
Да задачка  
же проста.





Кк

К к

Кк





Handwritten cursive letter 'K' on a four-line grid. Two red starburst markers are placed at the top and middle junctions of the letter.





Лл

Л л




Летим  
вечером  
во сне  
Лев катался  
на луже.  
Лягушка



Лл





Handwritten cursive letter 'A' on a four-line grid. A red starburst is at the starting point of the stroke on the bottom line.





Мм

Мм

Мышка  
спряталась  
в матрёшку:  
- Пусть меня  
поцелует кошка!  
Медведь

Мм




---

---

---

π





H

Нн

Н н

Жосорог  
летал за мной,  
Потому что  
- жадувшой!  
Жо-ты


Ж ж



Handwritten letter 'H' with a red star at the top of the left vertical stroke.

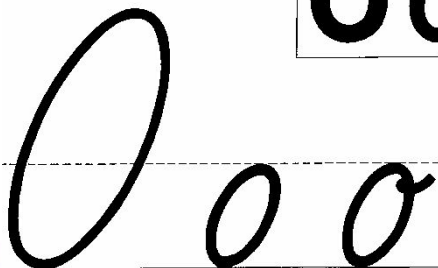


H



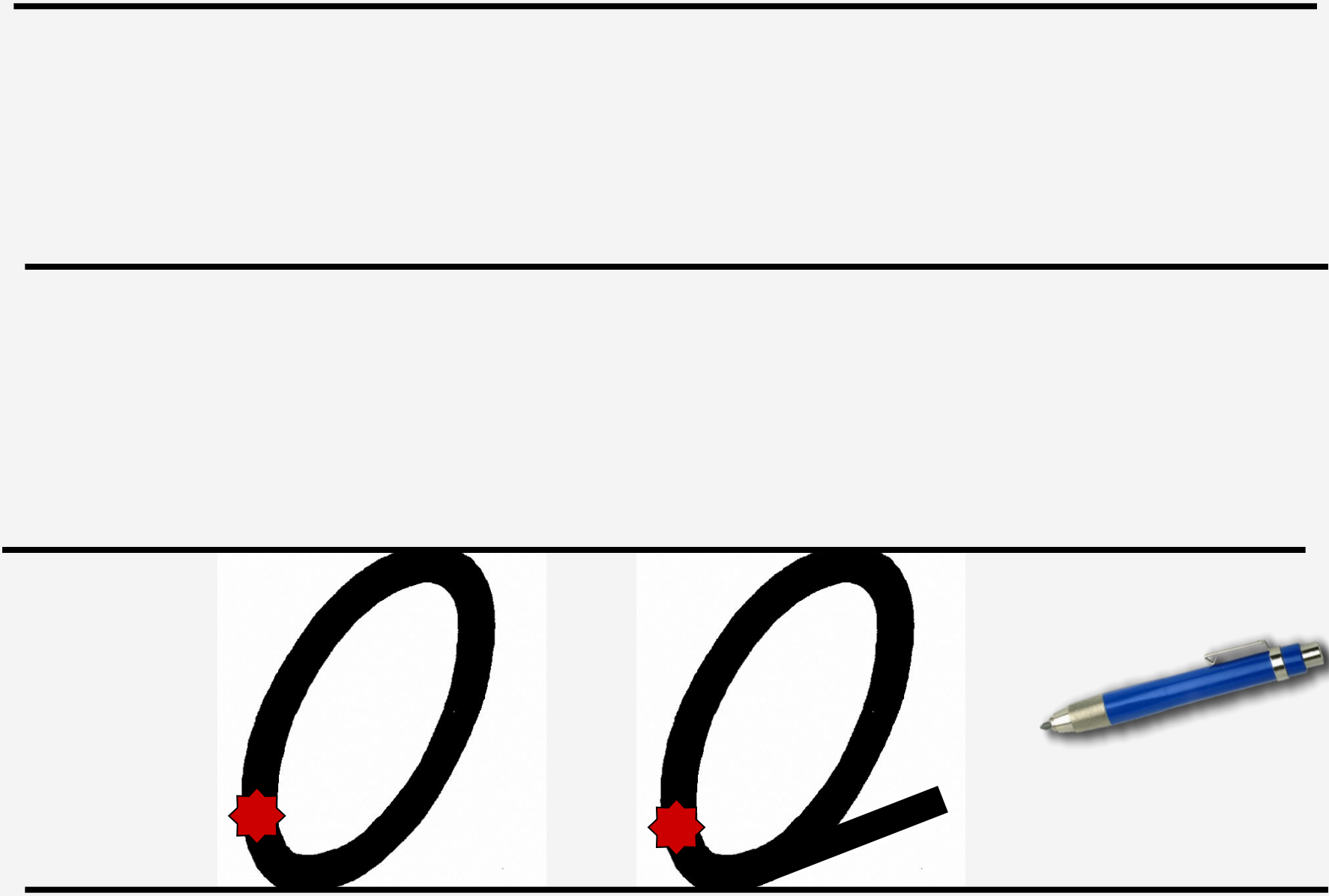


Оо





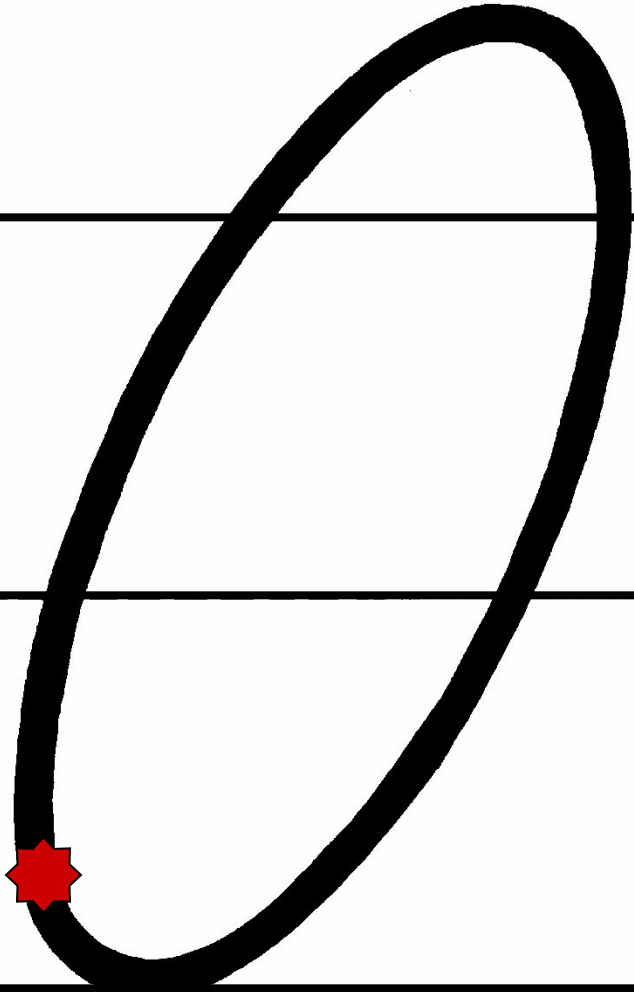
Обитает  
 в океане  
 главный  
 мастер  
 осьминог.  
 Он ногами,  
 как руками,  
 дом за две  
 построит  
 смог. -са













Пп  
Пп

Петушок  
в своём  
наряде  
Краше всех  
был на  
параде.  
Ла-ро-воз

Пп



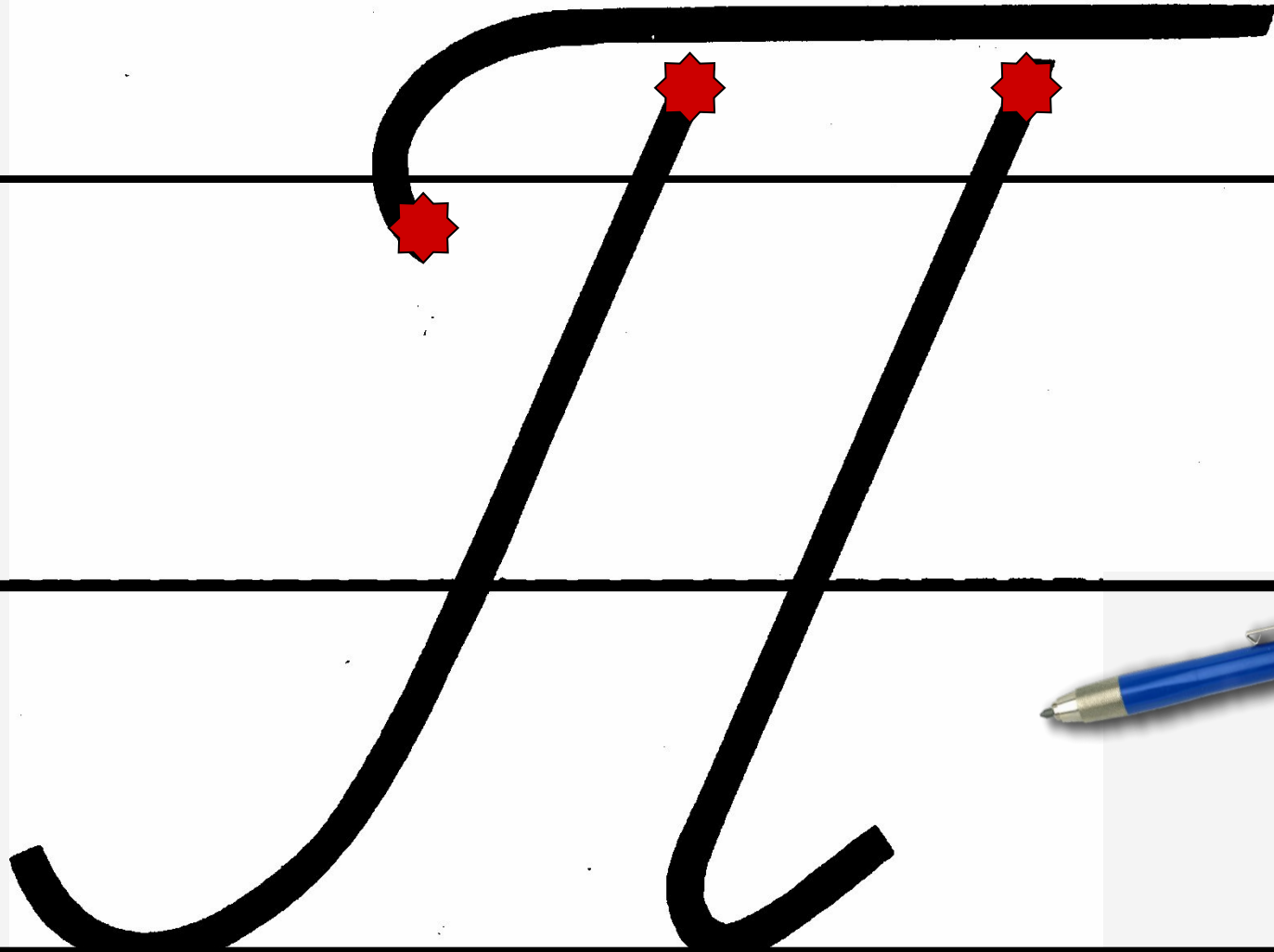
---

---

---

12





Рр

Р р

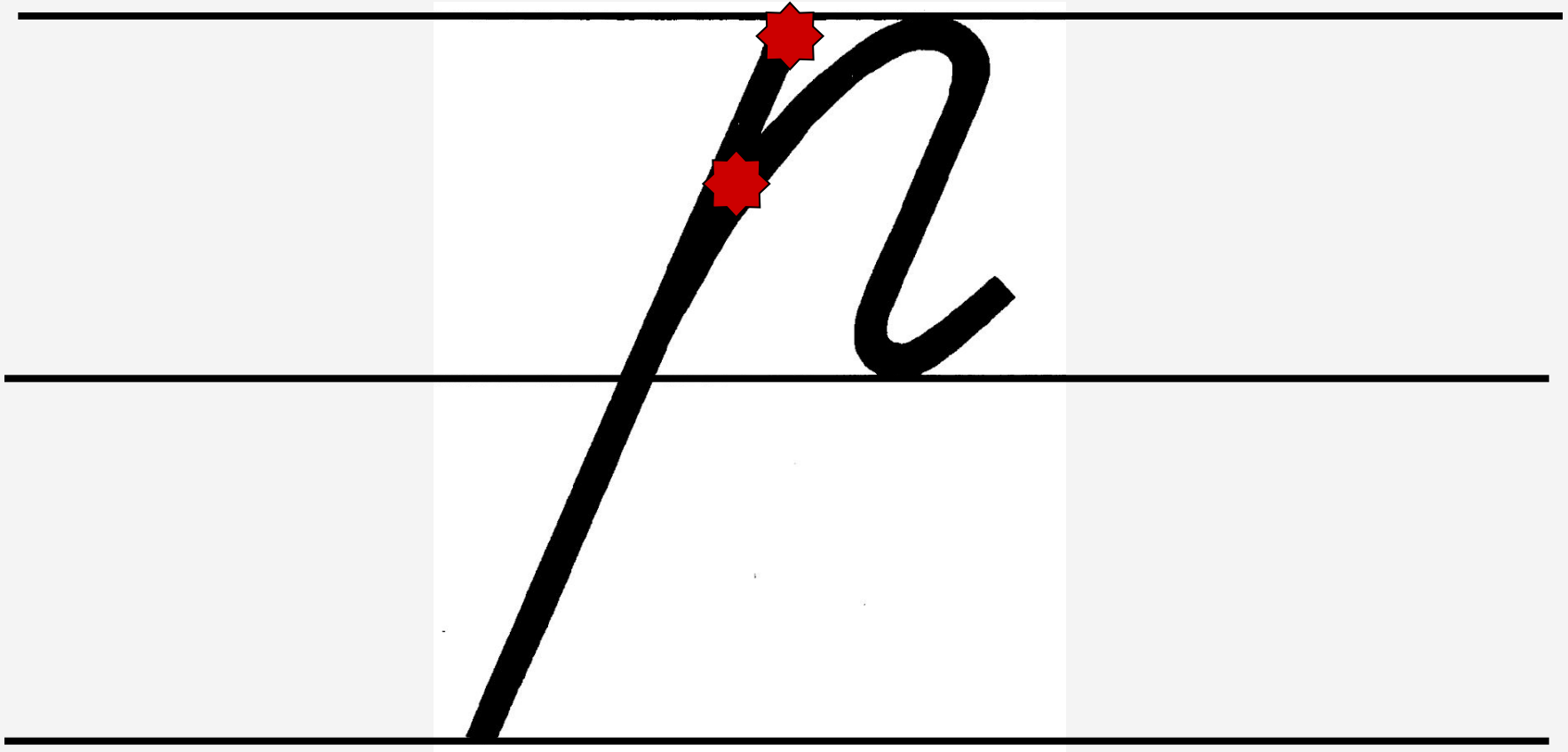



Рыжик! –  
дразнятся  
букашки.  
Шляпка  
есть, да нет  
рубашки!

Ро-за

Рр










Щс



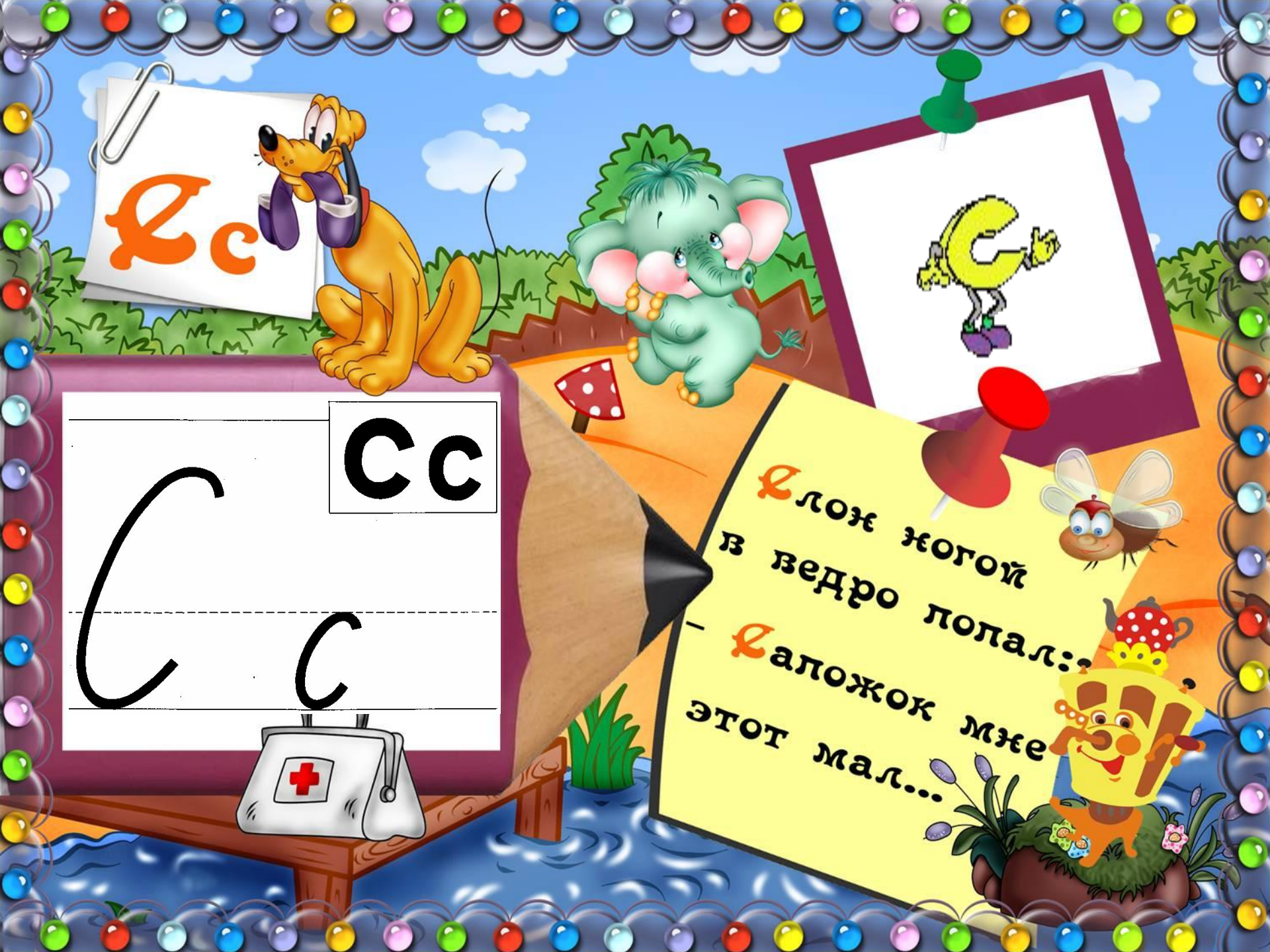
Сс

С


с


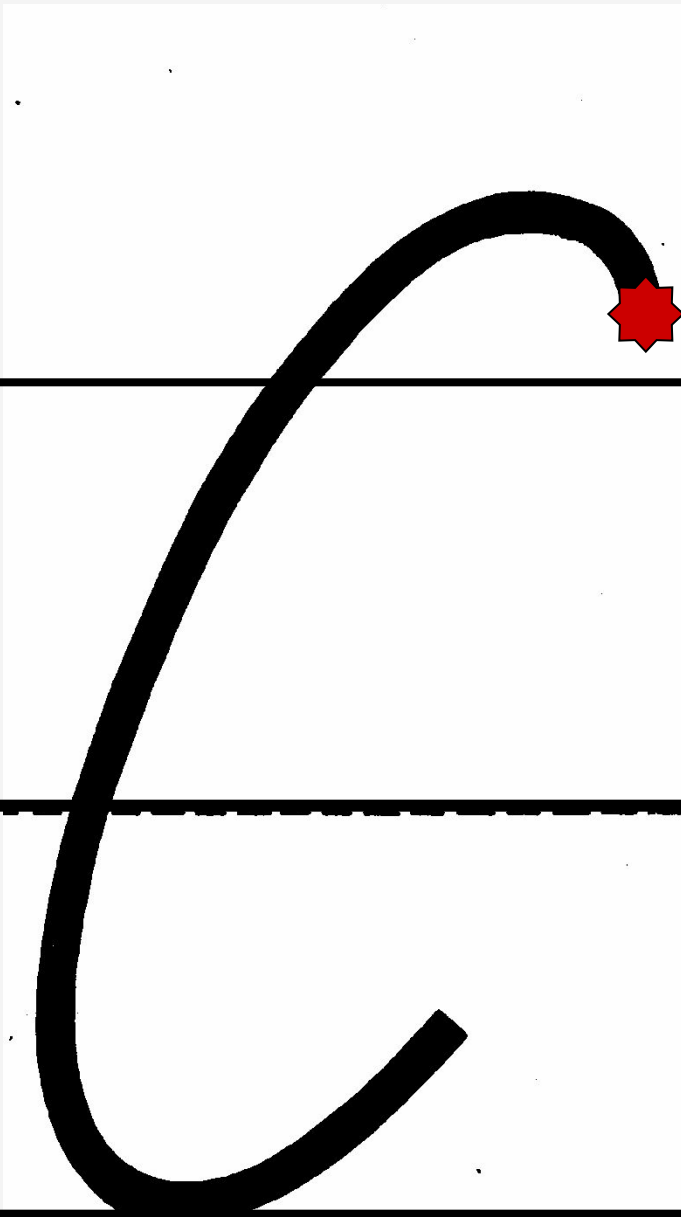


Щлож жогой  
в ведро попал:  
— Щаложок мже  
этот мал...




C







Тт




Телевизор  
тянут тигры,  
Чтоб смотреть  
кошачьи игры.

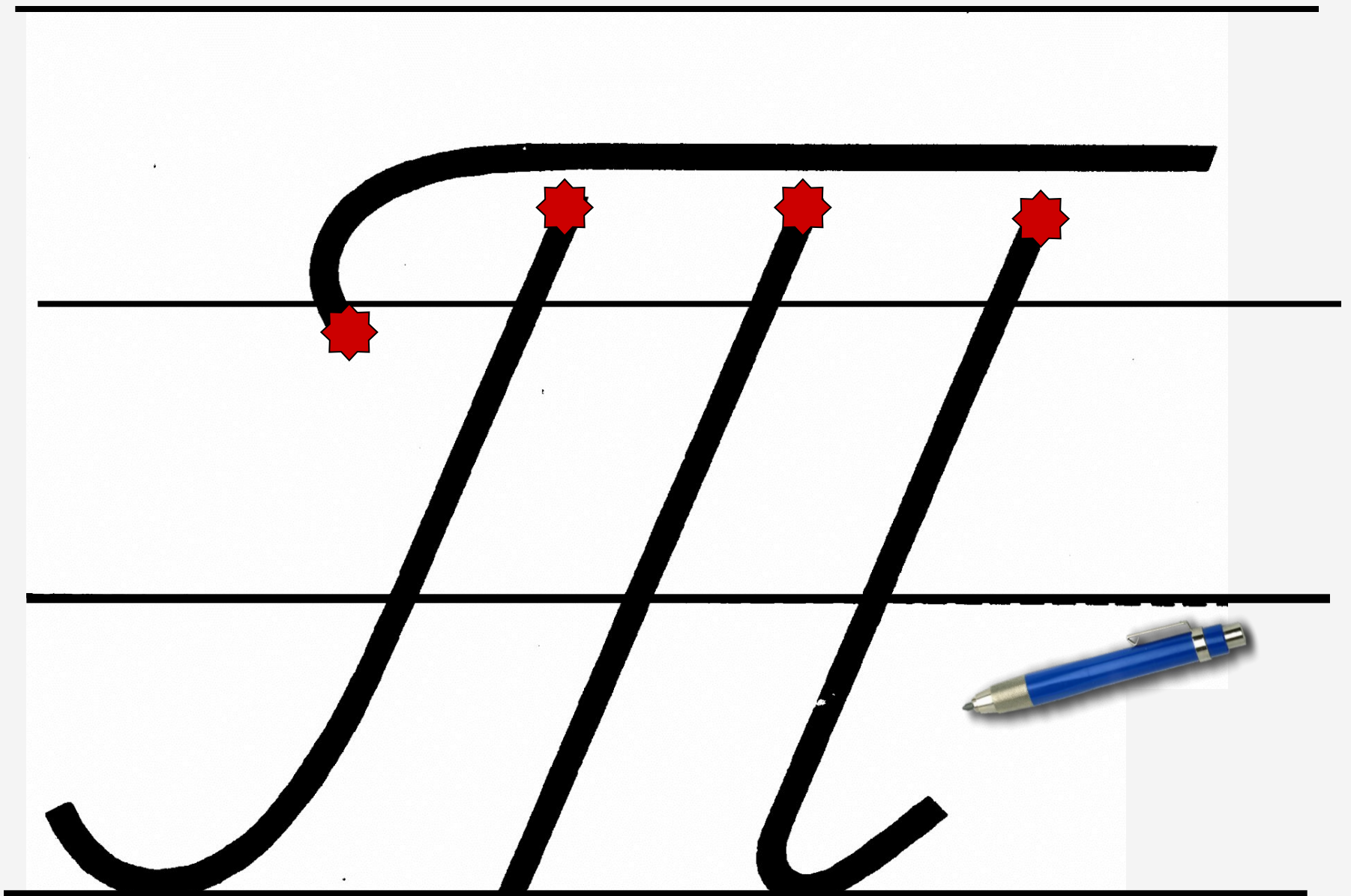
Тт

Тт



Handwritten cursive letter 'm' with a red starburst at the top of the first stroke.





Уу

У

уу

уу

Утка крикает  
с утра:  
Малышам жа  
пруд пора!



y





g



Ф ф





Ф ф

Ф ф

Филип ухает  
в лесу:  
Флужбу ночью  
я жесу.











- **Х**омячок  
 играл в  
**х**оккей,  
 - **х**ором пел и  
 птички. -  
**Х** за щеку  
 шайбу он  
 спрятал по  
 привычке!





**Х х**

Х х










Цц




Царь был  
занят целый  
день.  
Он ловил....  
ципленка  
теперь!



Цц




Uy



Handwritten cursive letters 'D' and 'G' on a white background with a red starburst at the start of the 'D'. The letters are positioned between horizontal black lines.






Чесючка  
 червяк  
 откушал  
 И решил, что  
 лучше -  
 груша...  
 Ча-сы



Чч

Ч ч






2






**Ш**арик  
вырвался  
из рук.  
За **ш**мелём  
погжался  
вдруг.



---

---

---



A cursive handwriting practice illustration. It features three thick, black, cursive letters (resembling 'u', 'm', and 'u') written on a white background. A red starburst icon is placed at the top of the first letter, indicating the starting point for the stroke. The letters are positioned between two horizontal black lines.



21





Щука жам  
страшнее  
кошки, —  
Учат Деточек  
рыбёшки.




ЩЩ

Щ щ


Щщ



u y



W



Мягкий знак

Твердый знак

ь

ь


Ъ


Ь Ъ



Ъ

Ъ





---

---

---

6




---

---

---

6



“Ы”  
взгрустнула:  
никакого  
нет на эту  
букву слова...

Ы

ы

ы

Ы  
Ы  
Ы





---

---

---

64



Эс-ки-мо  
Экипаж  
летит  
в ракете:  
Это - я и  
друг мой  
Петя.



Ээ



Э э

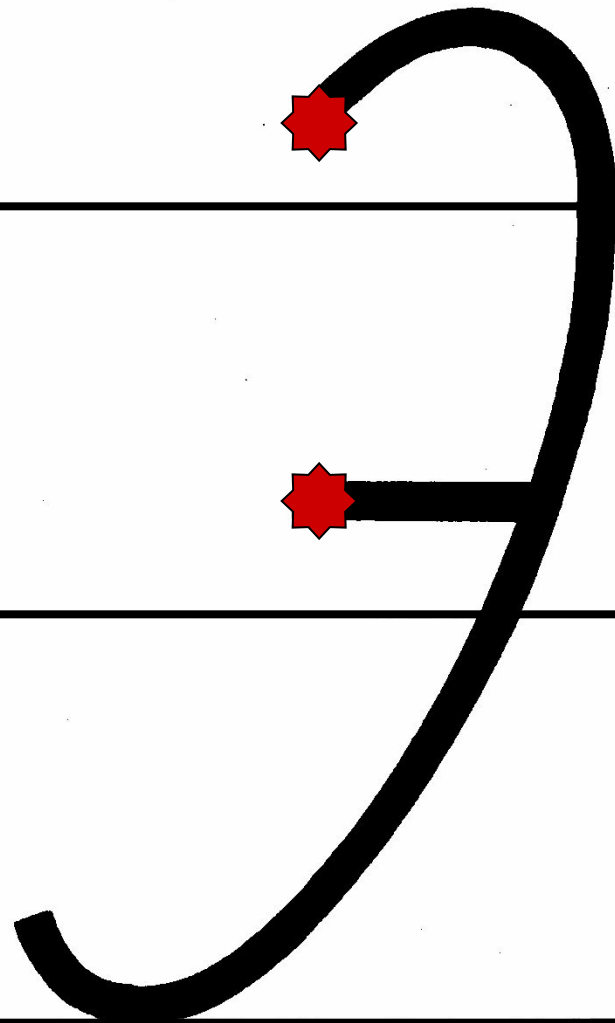
Ээ



Ээ









Юю

Юю Юю



Юла хвалилась  
 всей округе,  
 что лето  
 провела  
 на юге.



---

---

---

HO




---

---

---

10



10





Яя

Я я

Яя



Яхта с парусом  
бумажным  
По ручью  
плывёт  
отважно.  
Я-корь




---


---

---

g



g



# Используемые материалы:

1. Демонстрационные карточки печатных и письменных букв. М., Голованов Ф.Г. Просвещение, 1971 г.
2. Анимированные буквы скачены с сайтов: <http://2>. Анимированные буквы скачены с сайтов: <http://smiles.rc-mir2>. Анимированные буквы скачены с сайтов: <http://smiles.rc-mir>, [www.glamik.ru](http://www.glamik.ru)
3. Анимированный плакат. Автор: Чулихина Елена – учитель начальных классов МОУ « Малодубенская СОШ» Орехово – Зуевского района Московской области (применила с разрешения автора).