


МБУ ДО ДЕТСКО-ЮНОШЕСКИЙ ЦЕНТР «ОБЕРЕГ»

УЧИМ ЦВЕТА



Педагоги-психологи центр «Оберег»
КУРСК 2020

Когда вы с ребенком рисуете, лепите, строите из кубиков, обязательно проговаривайте цвета карандашей, пластилина, кубиков.

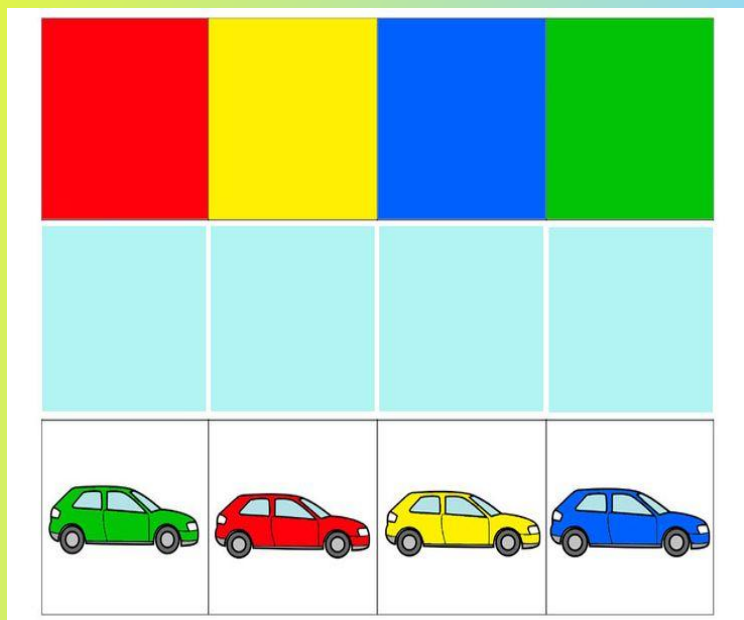


Можно использовать готовые игры на сортировку по цветам,
и конечно изготовить самостоятельно.




Для таких игр потребуется картон, цветная бумага, клей, ножницы
и ваша фантазия

Поставь машинку в
гараж





Найди домик
собачке





Посели жучка в баночку






Если ребенку пока тяжело называть цвет, можно выполнять задания такого типа, как «Покажи синий шарик, красного коlobка» и т.д.



Задания, в которых ребенок может найти пару,
соединить фигурки по цвету.



При помощи цветного картона, мы можем сделать для ребенка пазлы, которые тоже будут помогать изучать цвета.



Интересными для ребенка будут и игры с обычными цветными резиночками, которые можно сортировать по цветам, нанизывать на палочки, и соединять пуговички.



ТВОРЧЕСКИХ
УСПЕХОВ!

