




**Практикум 2.  
Структура Минкомсвязи:  
организация внедрения и  
развития ИКТ в  
государственном и  
муниципальном управлении**



# Цели и задачи практикума

- ▣ Изучить структуру министерства;
  - ▣ Выявить основные подразделения, проанализировать цели их создания и основные направления деятельности.
- 


# Департаменты

- Департамент развития электронного правительства
  - Департамент развития высоких технологий
  - Департамент государственной политики в области средств массовой информации
  - Департамент проектов по информатизации
  - Департамент координации информатизации
  - Департамент отраслевых проектов
  - Департамент международного сотрудничества
- 


# План описания деятельности структуры в направлении развития ИКТ в ГМУ

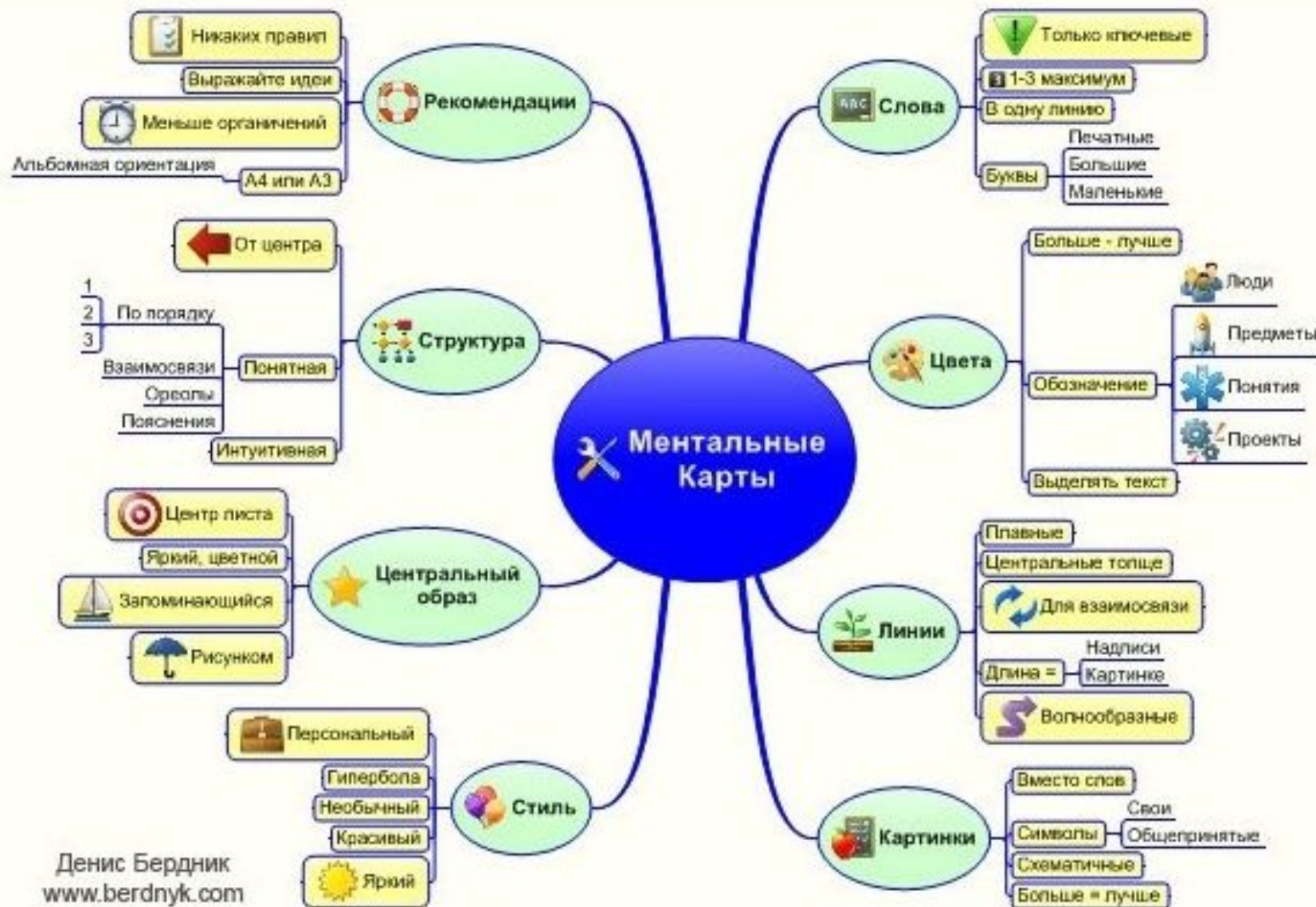
- Последнее обновление
- Цели
- Задачи
- Участие в программах
- Сотрудничество с другими структурами (какими?): Совместное ведение программ (указать)
- Разделение полномочий в рамках одной программы
- Создать презентацию с описанием деятельности подразделения
- Сделать выводы

# Оценка работ

- 5 баллов – аккуратность и четкость описания подразделения, ее структуры и деятельности
  - 5 баллов – ментальная карта
  - 5 баллов – аналитика (оформить в виде аналитической записки)
- 

# Что такое ментальная карта?

- это техника визуализации мышления.
  - это схематичное изображение, на котором имеются основные мысли и ключевые слова.
  - способ подачи информации наиболее подходит для эффективного восприятия.
- 



# Зачем нужны ментальные карты?

- ▣ **При изучении больших объёмов информации.** Ментальная карта позволит структурировать все данные и изложить их ёмко и кратко, что значительно облегчит восприятие и использование.
- ▣ **При обучении.** Карты помогают не только лучше усваивать материал (например, составлять планы лекций и конспекты), но и сдавать экзамены и даже писать контрольные работы. Вы быстрее запомните информацию и, что немаловажно, сможете правильно её воспроизводить и использовать. Изучение любого материала может идти быстрее, если фиксировать основные мысли в форме ментальной карты.
- ▣ **Для реализации идей.** Напишите задачу в центре и располагайте на ветках идеи или ассоциации, от них — следующие ассоциации, все время задавая себе вопрос, как это может решить вашу задачу.



# Зачем нужны ментальные карты?

- ▣ **Коллективное решение задач.** Ментальная карта очень пригодится при мозговом штурме, при котором идеи возникают молниеносно, и их нужно фиксировать ёмко и кратко, чтобы затем изучить все полученные данные.
- ▣ **Принятие решение.** Карта позволяет получить чёткое представление о проблеме, рассмотреть её детально и найти пути решения, а затем выбрать наиболее рациональный.
- ▣ **Планирование.** Данный приём может использоваться при любом планировании – при составлении планов на определённый промежуток времени, при эффективном использовании времени, при планировании бюджета (выделении основных его статей) и т.д.

# Зачем нужны ментальные карты?

- ▣ **В бизнесе.** С помощью техники визуализации мышления можно разработать новые идеи для бизнеса, придумать рекламу, выявить и решить проблемы, продумать стратегию ведения дел и так далее.
- ▣ **Чтобы разобраться в новой области.** Бывают ситуации, когда вы чувствуете, что тема ускользает от понимания. Напишите ее в середине и располагайте на исходящих из центра ветвях все, что к ней относится. Когда карта станет большой и хаотичной, перерисуйте ее, используя несколько основных ветвей в качестве структурных.

# Следуем правилам!

- Формулируем ёмко и четко
- Ключевые слова – это слова, а не предложения и пространные фразы!
- Можно визуализировать ряд удачным изображением (символы, знаки, картинки со смыслом).
- Ментальная карта должна активировать восприятие и память.
- Стремление к большей четкости и удобочитаемости карты дает больше осознанности в мышлении.
- Анализ уже нарисованной вами карты дает подсказки к «устройству» вашего мышления по теме.

# Создание ментальных карт on-line

- КОЛЛЕКТИВНЫЙ Маиндмэппинг  
<https://www.mindmeister.com/ru>
- MIND24 <http://mind42.com/>
- MindMUP <https://www.mindmup.com>
  
- Преобразование статей WIKI в ментальную карту  
<http://www.wikimindmap.org/viewmap.php>