

# Профессия почтальон



# Цель и задачи

**Цель:** формирование знаний обучающихся о профессии почтальон.

**Задачи:**

- ❖ Расширить представление о профессии почтальон, о необходимости и пользе труда почтальона;
- ❖ Формировать знания о видах транспорта, на которых перевозят почту ;
- ❖ Развивать речь;
- ❖ Вызывать у детей интерес к профессии почтальона;
- ❖ Уточнить и расширить словарный запас детей (почта, посылка, письмо, журнал, газета, разносить, получать, опускать);
- ❖ Развивать логическое мышление, память, внимание;
- ❖ Воспитывать уважительное отношение к труду почтальона;

# Загадка



По квартирам и домам,  
Много писем, телеграмм.  
Он приносит адресатам.  
Как зовут его ребята?



Почтальон




Сегодня на занятии мы и познакомимся  
с профессией ПОЧТАЛЬОН, поговорим о  
почте, о труде почтальона

# Профессия

Прочитай: **ПОЧТАЛЬОН**

Почтальон – это служащий почтового ведомства, который разносит почту: письма, газеты, журналы, посылки, телеграммы



Ребята, где работает почтальон?



Правильно, на почте.



# Виды

пор



На таких видах транспорта привозят газеты, журналы, открытки, посылки.



Почтальон приходит на почту рано утром, разбирает письма и открытки, которые приехали на поездах и прилетели на самолетах из разных городов, складывает их в сумку.








# Сумка почтальона



Посмотрите у почтальона толстая сумка,  
на которой написано «Почта».  
В ней много газет, журналов, писем.



# Почтовые ящики



Куда несет почтальон письма, газеты, журналы?




Почтальон заходит в подъезды и опускает письма, журналы, открытки в почтовый ящик.





# Виды почтовых



## Письмо



## Открытка



## Бандероль



## Посылка





## Посылки и бандероли





# Что можно купить на





Журналы



Открытки



Конверты



Газеты

# Жестовая игра



1. Письмо само (руками изображаем письмо)
2. Никуда не пойдёт (отрицательно качаем головой),
3. Но в ящик его опусти (имитируем),
4. Оно побежит (имитируем),
5. Пролетит, пролетит (имитируем)
6. Тысячи вёрст в пути (хлопки в ладони и по бёдрам на счёт 1,2,3-10 и обратно).





# Задание

Посмотри и назови предметы, которые нужны почтальону





Придумай и напиши индекс. Цифры пиши по образцу.


1 2 3 4 5 6 7 8 9 0

\_\_\_\_\_

.....



# Найди 5 отличий



# Вопросы :



1. Где работает почтальон?
2. Что делает почтальон?
3. Что находится в сумке у почтальона?
4. На каких видах транспорта доставляют газеты, журналы, посылки, письма?

Составь предложение из слов: идёт, улице, по, почтальон.

