

ТЕМА:

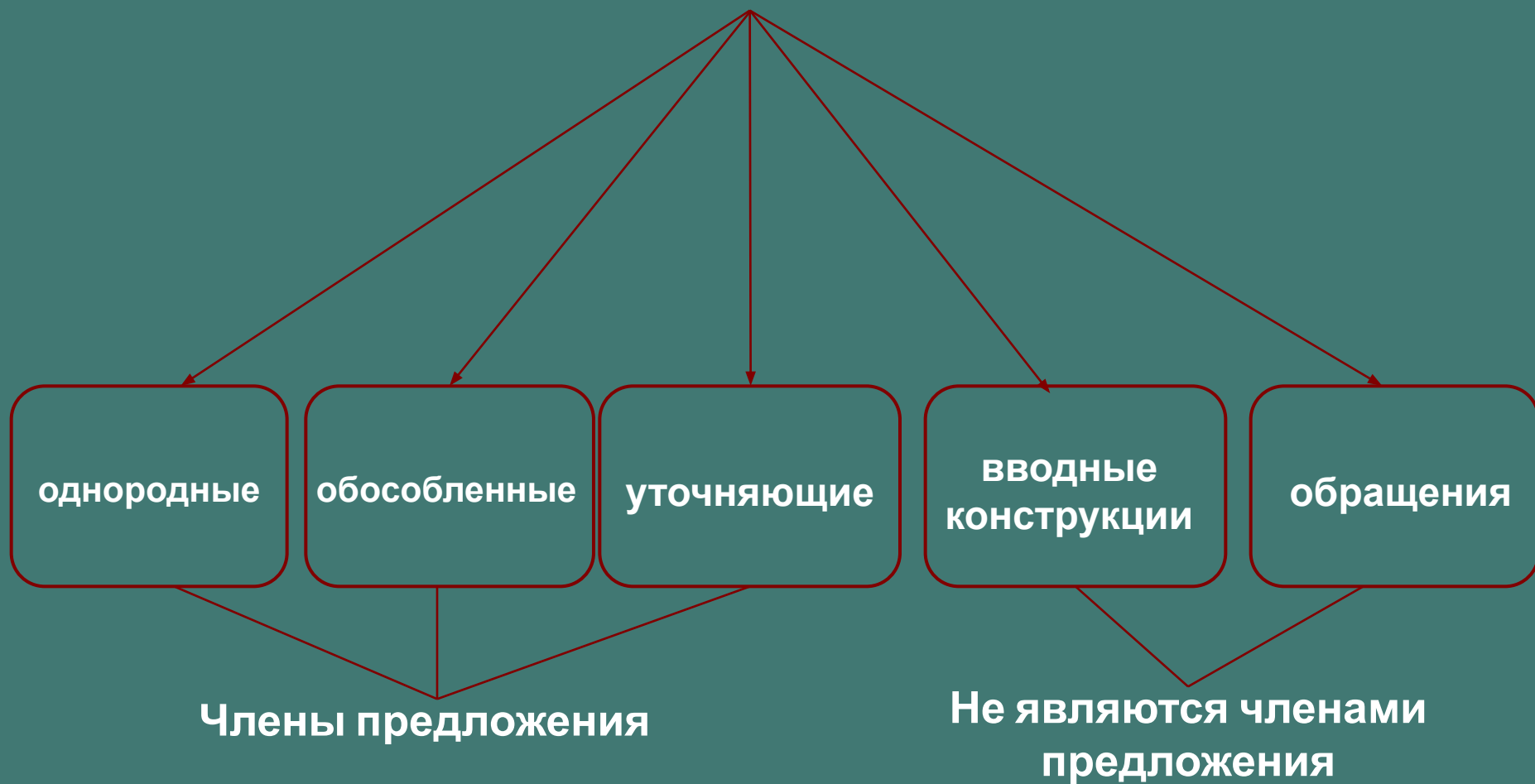
**«ПРОСТОЕ ОСЛОЖНЕННОЕ
ПРЕДЛОЖЕНИЕ»**



ПРОСТОЕ ОСЛОЖНЕННОЕ ПРЕДЛОЖЕНИЕ -

это предложение, в которое включена синтаксическая конструкция, не имеющая грамматической основы.

ПРОСТОЕ ПРЕДЛОЖЕНИЕ МОЖЕТ БЫТЬ ОСЛОЖНЕНО:





ПРОСТОЕ ПРЕДЛОЖЕНИЕ, ОСЛОЖНЕННОЕ

1. ОДНОРОДНЫМИ ЧЛЕНАМИ ПРЕДЛОЖЕНИЯ

ОДНОРОДНЫЕ ЧЛЕНЫ ПРЕДЛОЖЕНИЯ –

такие члены предложения,
которые отвечают на один и
тот же вопрос, относятся в
предложении к одному и тому
же слову **и** соединяются
сочинительной связью.

Однородные
члены

Луна поднималась и освещала
дорогу, поле и дома деревни.

Однородные
члены

Рядом с домом росли хвойные
деревья: ели, сосны, пихты.

Обобщающее
слово

Однородные
члены

Предложение может включать:

Однородные подлежащие: В его дипломате лежали
(что?) книги, тетради, карандаши;

Однородные сказуемые: Волны (что делали?) то
набегали на берег, то вновь отступали;


Однородные дополнения: Сегодня мы посеяли (что?)
морковь, петрушку, свёклу;

Однородные определения: (какие?) Зеленые, красные
яблоки лежат на столе;

Однородные обстоятельства: На ветвях деревьев (как?)
звонко, радостно пели птицы.



пунктограмма



**Между однородными
членами ставится
запятая, если они
соединены:**


а) противительными союзами

А, НО, ДА (=но).

Например: Солнце светит, **НО** не греет.



НО



б) составными разделительными союзами
КАК... ТАК И; НЕ ТОЛЬКО... НО И; НЕ ТО... НЕ ТО;
ИЛИ... ИЛИ; ЛИБО... ЛИБО.

Например: На улице **не то** дождь, **не то** мокрый
снег.

не то



не то



**в) повторяющимися
соединительными союзами
И...И, ИЛИ...ИЛИ, ТО...ТО,
ЛИБО...ЛИБО, И Т.Д.**

Например: И для него воскресли
вновь И божество, И вдохновение,
И жизнь, И слезы, И любовь.

И — , И — , И — , И — , И —

ПРИМЕРЫ:

1) Мы были не только удивлены, но и обрадованы.


не только =, но и =

2) Гаврила хотел что-то возразить, да сжал губы.

=, да (но) =

1) *Иные хозяева вырастили уже вишни, **или** сирень,*

или жасмин.



✓ **Запятая не ставится во **фразеологических оборотах** с повторяющимися союзами:**

и то и сё,

ни то ни сё,

ни свет ни заря,

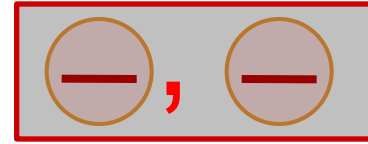
ни рыба ни мясо,

ни днём ни ночью,

ни дать ни взять,


ни взад ни вперёд.

1) Пурга, сильный ветер остановили путников.



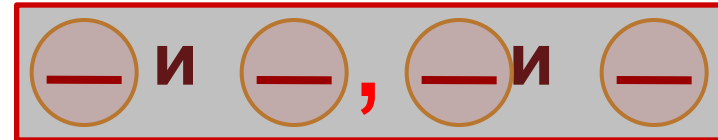
2) Много лет жили и трудились в Сибири

потомки Ермака Тимофеевича.



3) Снег и ветер, солнце и дождь сменяли друг друга

во время нашего путешествия.



👉 Ловушка №1!

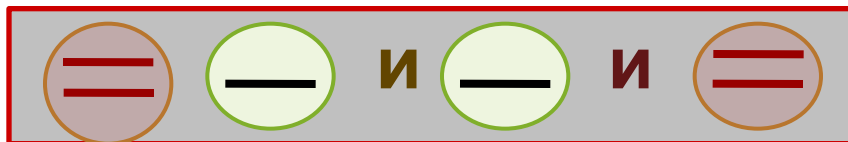
В предложении может быть несколько рядов однородных членов, поэтому различай конструкции с однородными членами предложения, соединенными повторяющимися союзами, и конструкции с несколькими рядами однородных членов, которые внутри ряда соединены одиночным союзом.

Деревья и травы летом и в самом начале осени сочны и свежи

(Это предложение с тремя рядами однородных членов: двумя однородными подлежащими, двумя однородными сказуемыми и двумя однородными обстоятельствами):



1) Она взяла вилку и нож и начала есть.



Постановка запятой в простом предложении с однородными членами

— , —

а
= , но =
да (но)

— , ли — , ли —

— и — , — и —

не только = , но и =
как , так =

= и =
или =

фразеологизм
ни (—) ни (—)

— (—) и (—) и —

пунктограмма:

без СОЮЗОВ	с ОДИНОЧНЫМИ союзами	с повторяющимися союзами	с ДВОЙНЫМИ союзами
<p>О,О,О В саду расцвели <u>розы,</u> <u>лилии,</u> <u>ромашки</u></p>	<p>1) соединительными союзами И, ДА(=и), ИЛИ О и О О или О Вдруг налетела буря с <u>крупным И частым</u> градом.</p> <p>О, О и О Осеннюю <u>свежестью,</u> <u>листвой И плодами</u> благоухает сад.</p> <p>2) союзами противительными А, НО, ДА(=НО), ЗАТО, ОДНАКО О, а О О, зато О Не железным <u>ключом</u> открывается сердце, А <u>добротой.</u></p>	<p>или...или либо...либо и...и то...то не то...не то ни...ни 1) и О, и О, и О или О, или О, или О Мне чужды ТО шумные <u>пиры,</u> ТО <u>ратный стан,</u> ТО <u>схватки боевые.</u></p> <p>2) О, и О, и О Ты меня <u>не слышишь,</u> ИЛИ <u>не понимаешь,</u> ИЛИ <u>просто игнорируешь.</u></p> <p>3) О и О, О и О <u>Метели И вьюга,</u> <u>стужа И темнота</u> не помешали полярникам высадиться на льдины.</p>	<p>не только... но и как...так и если не...то не столько... сколько хотя и...но</p> <p>Запятая ставится перед второй часть союза!</p> <p>не только О, но и О как О, так и О</p> <p>Эти нормы под силу вспомнить КАК <u>мастерам</u> спорта, ТАК И <u>новичкам.</u></p>

При однородных членах может
быть **обобщающее слово**,
которое уточняет,
конкретизирует однородные
члены

ПРИМЕРЫ:

Всюду: на земле, на траве, в воздухе — чувствовалось приближение весны.

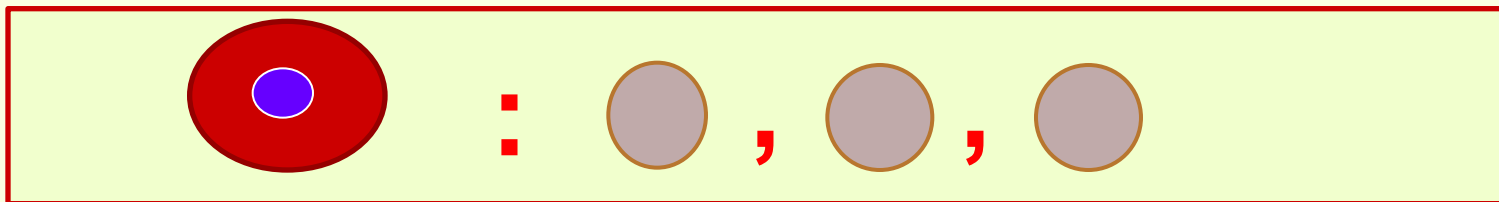
Поздней осенью еще можно встретить на опушке леса **грибы:** лисички, опята

ОСНОВНЫЕ ПРАВИЛА:

ДВОЕТОЧИЕ и ТИРЕ в предложениях с обобщающими словами

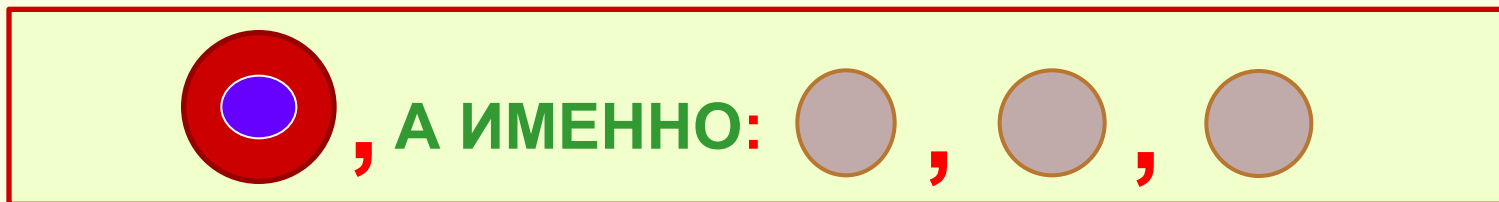
1. После обобщающего слова перед однородными членами ставится двоеточие

Например: Около дома росли старые **фруктовые** деревья: яблони, груши, сливы.



2. Если после обобщающего слова перед однородными членами стоят слова **КАК-ТО, А ИМЕННО, ТО ЕСТЬ, НАПРИМЕР**, то перед ними ставится запятая, а после них двоеточие

Например: Около дома росли старые **фруктовые** деревья, **А ИМЕННО:** яблони, груши, сливы.




ОСНОВНЫЕ ПРАВИЛА.

Двоеточие и тире в предложениях с обобщающими словами


3. После однородных членов перед обобщающим словом ставится **тире**

Например: Яблони, груши, сливы – старые **фруктовые деревья** росли перед домом.



4. Если однородные члены, стоящие после обобщающего слова, не заканчивают собой предложение, то перед ними ставится **двоеточие**, а после них – **тире**

Например: Старые **фруктовые деревья:** яблони, груши, сливы – росли прямо перед домом.



ПРОСТОЕ ПРЕДЛОЖЕНИЕ, ОСЛОЖНЕННОЕ

2. ОБОСОБЛЕННЫМИ ЧЛЕНАМИ ПРЕДЛОЖЕНИЯ

Обособить какой-либо член предложения – значит выделить его особой интонацией в устной речи, запятыми или тире на письме.

1. Небо все было в звездах,
/ **излучающих** ровный
и тихий свет.

2. Дым, / **смешавшийся**
с таким же густым и серым
туманом / , тяжело ложился
на землю.

как?, каким образом?

Река, разливаясь все шире,
затапливала улицы.

У неё были длинные
волосы, мягкие,
как лен.

↑
Сравнительный оборот

Обособленные второстепенные члены предложения делятся на следующие виды:

- обособленные определения**
- обособленные приложения**
- обособленные обстоятельства**
- обособленные дополнения**

ОБОСОБЛЕННЫЕ ОПРЕДЕЛЕНИЯ могут быть выражены:

- **именами прилагательными:**

*Надолго я запомнил эту
встречу, неожиданную и
радостную.*

- **причастным оборотом:**

*Над головой мы видим небо,
густо засеянное яркими
звёздами.*

ОБОСОБЛЕННЫЕ ПРИЛОЖЕНИЯ являются особым видом определения

Обособленное приложение может быть выражено:

- **ИМЕНЕМ СУЩЕСТВИТЕЛЬНЫМ:**

*Хозяин мой, **старик**, был добрым человеком.*

- **ИМЕНЕМ СУЩЕСТВИТЕЛЬНЫМ С ЗАВИСИМЫМИ СЛОВАМИ:**

*Я люблю воробьёв, **этих дерзких, смелых и умных разбойников**, живущих в многолюдных городах*

- **ИМЕНЕМ СОБСТВЕННЫМ:**

*У моего друга, **у Алёши**, настроение всегда хорошее;*

- **СЛОВСОЧЕТАНИЯМИ, ВКЛЮЧАЮЩИМИ СЛОВА ПО ФАМИЛИИ, ПО ИМЕНИ, ПО ПРОЗВИЩУ, а так же союз КАК, если он имеет оттенок причинности:**

*Пьер, **как законный сын**, получил всё.*

ОБОСОБЛЕННЫЕ ОБСТОЯТЕЛЬСТВА

могут быть выражены:

- **ОДИНОЧНЫМИ ДЕЕПРИЧАСТИЯМИ:** *Мальчик, не отвечая, прошёл в комнату.*
- **ДЕЕПРИЧАСТНЫМИ ОБОРОТАМИ:** *Дмитрий, не вступая в обычные пререкания, сел на своё место.*
- **СУЩЕСТВИТЕЛЬНЫМ С ПРЕДЛОГОМ** **несмотря на, невзирая на:** *Несмотря на плохую погоду, урожай был убран вовремя.*
- **ИНОГДА СУЩЕСТВИТЕЛЬНЫМИ С ПРЕДЛОГАМИ** **БЛАГОДАРЯ, СОГЛАСНО, ВОПРОКИ, В СИЛУ, ВВИДУ, ВСЛЕДСТВИЕ, ПО ПРИЧИНЕ, ПРИ НАЛИЧИИ, ПРИ ОТСУТСТВИИ:**
Ввиду недостатка времени, я не могу выполнить эту работу.
- **СРАВНИТЕЛЬНЫМ ОБОРОТОМ:** *Голова у нее острижена, как у мальчишки*

ПРОСТОЕ ПРЕДЛОЖЕНИЕ, ОСЛОЖНЕННОЕ

3. УТОЧНЯЮЩИМИ ЧЛЕНАМИ ПРЕДЛОЖЕНИЯ

**УТОЧНЯЮЩИЕ ЧЛЕНЫ
ПРЕДЛОЖЕНИЯ –**

**ЭТО СЛОВА, СЛОВСОЧЕТАНИЯ,
ПОЯСНЯЮЩИЕ ДРУГИЕ ЧЛЕНЫ
ПРЕДЛОЖЕНИЯ**

УТОЧНЯЮЩИЕ ДОПОЛНЕНИЯ

Обособляются имена существительные с предлогами или предложными сочетаниями **кроме, вместо, помимо, сверх, за исключением, исключая, наряду с**

со значением исключения, включения, замещения, то есть ограниченными или расширительным значением:

*Скорый поезд, **кроме пассажиров**, вёз и почту.*

*Все жители городка, **за исключением маленьких детей**, в эту ночь не сомкнули глаз.*

УТОЧНЯЮЩИЕ ОБСТОЯТЕЛЬСТВА

Там, (где именно?) в вышине, уже
светило солнце.

Зимой, (когда именно?) в особенности
во время сильных ветров, надо
тепло одеваться.

УТОЧНЯЮЩИЕ ОПРЕДЕЛЕНИЯ

На ней было вечернее платье,
длинное, (какое именно длинное?)

до полу, из мягкого черного бархата.





**ПРОСТОЕ ПРЕДЛОЖЕНИЕ,
ОСЛОЖНЕННОЕ**

4. ВВОДНЫМИ КОНСТРУКЦИЯМИ

ВВОДНЫЕ КОНСТРУКЦИИ–

это слова или сочетания слов, с помощью которых говорящий выражает своё отношение к тому, о чём говорит

1. Наш проводник, **к несчастью**,
дорогу к посёлку не знал.

2. **Бесспорно**, мы примем
участие в этих соревнованиях.

вводные слова

Этот вопрос, казалось,
затруднил гостя.

↓
Вводное слово
можно убрать
из предложения

Лицо его казалось спокойным.

- ✓ для выражения уверенности: *Утренние пробежки, **безусловно**, благоприятно действуют на организм человека.*
- ✓ для выражения неуверенности: ***Может быть**, большой талант погибает в этом несчастном человеке.*
- ✓ для выражения других чувств (радости, сожаления, удивления): ***К сожалению**, частые и сильные дожди мешали уборке урожая.*
- ✓ для указания на источник сообщения: ***По моему, Вы не правы.***
- ✓ для указания на последовательность и связь явлений: *Скоро, **однако**, в полёте лесной дороги снова проглянула просторная, вольная даль.*
- ✓ для указания на оценку меры того, о чём говорится: *Мама, **по крайней мере**, была рада встречи со мной.*
- ✓ Для привлечения внимания читателей или слушателей: *Помогите мне, **пожалуйста**, выполнить это трудное задание.*

**ПРОСТОЕ ПРЕДЛОЖЕНИЕ,
ОСЛОЖНЕННОЕ**

5. ОБРАЩЕНИЕМ

ОБРАЩЕНИЕ–

это слово или сочетание слов, называющее лицо (предмет, явление), к которому **обращаются** с речью.

обращение

обращение
Что, **батька**, так рано поднялся?
(Пушкин)

обращение
Ребята! Не Москва ль за нами?
(Лермонтов)

Обращение имеет форму именительного падежа, может стоять в любом месте предложения.

Чаще всего обращения выражаются **именами существительными**, реже **прилагательными** или **причастиями** в значении таких существительных:

*Здравствуй, **тонкая осинка**, вот мы и встретились опять с тобой.*