


# АППЛИКАЦИЯ ИЗ ТКАНИ



# АППЛИКАЦИЯ ИЗ ТКАНИ



## Материалы

- ◆ Ткань
- ◆ Клей ПВА
- ◆ Ножницы
- ◆ Картон
- ◆ Карандаш  
(мыльце) для  
разметки
- ◆ Кисточка



# АППЛИКАЦИЯ ИЗ ТКАНИ





# АППЛИКАЦИЯ ИЗ ТКАНИ









## *Алгоритм изготовления*

- На ткани рисуем силуэт, который задумали
- Вырезаем силуэт по прорисованным линиям
- Промазываем клеем деталь с обратной стороны
- Приклеиваем к подготовленному фону
- Чтобы закрепить аппликацию, кладём её под пресс