

# Художественное украшение предметов



металл

стекло

дерево

керамика

текстиль

**Из каких материалов могут быть предметы?**

Как и что можно  
украсить текстилем?











Как и что можно  
украсить стеклом и  
керамикой?











Как и что можно украсить деревом?








Как и что можно  
украсить металлом?









## Создание декоративной бумаги

**Для создания декоративной бумаги понадобится:  
Картон темных тонов, нитки для вязания, ножницы, гуашь.**

1. Нарезать нитки длиной 20-30 см.- 3,4 шт.
2. Первую нить сложить пополам, держа за кончики, окунуть в гуашь.
3. Затем, натягивая нить опускаем ее на картон, пропечатывая в различных местах: поперек картона, вдоль, по диагонали.
4. Также, вторую нить складываем пополам и окунаем в гуашь другого цвета. Пропечатываем.
5. Количество нитей зависит от количества цветов.

