

МИНИСТЕРСТВО ОБРАЗОВАНИЯ И НАУКИ АСТРАХАНСКОЙ ОБЛАСТИ  
ГБПОУ АО «АСТРАХАНСКИЙ ГОСУДАРСТВЕННЫЙ ПОЛИТЕХНИЧЕСКИЙ КОЛЛЕДЖ»

ОТЧЕТ ПО ПРОИЗВОДСТВЕННОЙ ПРАКТИКЕ ПО ПРОГРАММЕ  
ПРОФЕССИОНАЛЬНОГО МОДУЛЯ  
«ПМ.01 «РАЗРАБОТКА ТЕХНИЧЕСКОГО ЗАДАНИЯ НА ПРОДУКТ ГРАФИЧЕСКОГО  
ДИЗАЙНА»

ПРОФЕССИЯ 54.01.20 ГРАФИЧЕСКИЙ ДИЗАЙНЕР



**Ледяев Максим**  
**ГРД-393**

Руководитель практики Скрипова И.Г.

2021-2022 учебный год

# ***Содержание***

## ***Раздел 1***

**Инструктаж по охране труда и технике безопасности на рабочем месте**

## ***Раздел 2***

**Задание 1 Дизайн логотипа.**

**Задание 2 Дизайн-макет билборд.**

**Задание 3 Дизайн и вёрстка макета календаря.**

**Задание 4: Дизайн информационного продукта.**

**Листовка.**

**Задание 5 Дизайн цифрового интерактивного продукта.**

**Задание 6 Презентация фирменного стиля.**

# *Инструктаж по охране труда и технике безопасности на рабочем месте*

## **Общие требования безопасности**

Настоящая инструкция распространяется на персонал, эксплуатирующий средства вычислительной техники и периферийное оборудование. Инструкция содержит общие указания по безопасному применению электрооборудования. Требования настоящей инструкции являются обязательными, отступления от нее не допускаются.

## **Требования безопасности перед началом работы**

Перед началом работы следует убедиться в исправности электропроводки, выключателей, штепсельных розеток, при помощи которых оборудование включается в сеть, наличии заземления компьютера, его работоспособности.

# *Инструктаж по охране труда и технике безопасности на рабочем месте*

## **Общие требования безопасности**

Для снижения или предотвращения влияния опасных и вредных факторов необходимо соблюдать Санитарные правила и нормы, гигиенические требования к видеодисплейным терминалам,

персональным электронно-вычислительным машинам и организации работы! (Утверждено Постановлением Госкомсанэпиднадзора России от 14 июля 1996 г. N 14 СанПиН 2.2.2.542-96), и Приложение 1,2

Во избежание повреждения изоляции проводов и возникновения коротких замыканий не разрешается: вешать что-либо на провода, окрашивать и белить шнуры и провода, закладывать

провода и шнуры за газовые и водопроводные трубы, за батареи отопительной системы, выдергивать штепсельную вилку из розетки за шнур, усилие должно быть приложено к корпусу вилки.

Для исключения поражения электрическим током запрещается: часто включать и выключать компьютер без необходимости, прикасаться к экрану и к тыльной стороне блоков компьютера, работать на средствах вычислительной техники и периферийном оборудовании мокрыми руками, работать на средствах вычислительной техники и периферийном оборудовании, имеющих нарушения целостности корпуса, нарушения изоляции проводов, неисправную индикацию включения питания, с признаками электрического напряжения на корпусе, класть на средства вычислительной техники и периферийном оборудовании посторонние предметы.



# ***Инструктаж по охране труда и технике безопасности на рабочем месте***

## **Общие требования безопасности**

Запрещается под напряжением очищать от пыли и загрязнения электрооборудование. Запрещается проверять работоспособность электрооборудования в непригодных для эксплуатации помещениях с токопроводящими полами, сырых, не позволяющих заземлить доступные металлические части.

Недопустимо под напряжением проводить ремонт средств вычислительной техники и периферийного оборудования. Ремонт электроаппаратуры производится только специалистами-техниками с соблюдением необходимых технических требований.

Во избежание поражения электрическим током, при пользовании электроприборами нельзя касаться одновременно каких-либо трубопроводов, батарей отопления, металлических конструкций, соединенных с землей.

При пользовании электроэнергией в сырых помещениях соблюдать особую осторожность.

## **Требования безопасности в аварийных ситуациях**

При обнаружении неисправности немедленно обесточить электрооборудование, оповестить администрацию. Продолжение работы возможно только после устранения неисправности. При обнаружении оборванного провода необходимо немедленно сообщить об этом администрации, принять меры по исключению контакта с ним людей. Прикосновение к проводу опасно для жизни.

Во всех случаях поражения человека электрическим током немедленно вызывают врача. До прибытия врача нужно, не теряя времени, приступить к оказанию первой помощи пострадавшему.

# *Инструктаж по охране труда и технике безопасности на рабочем месте*

## **Требования безопасности в аварийных ситуациях**

Необходимо немедленно начать производить искусственное дыхание, наиболее эффективным из которых является метод «рот в рот» или «рот в нос», а также наружный массаж сердца. Искусственное дыхание пораженному электрическим током производится вплоть до прибытия врача.

### **В помещениях запрещается:**

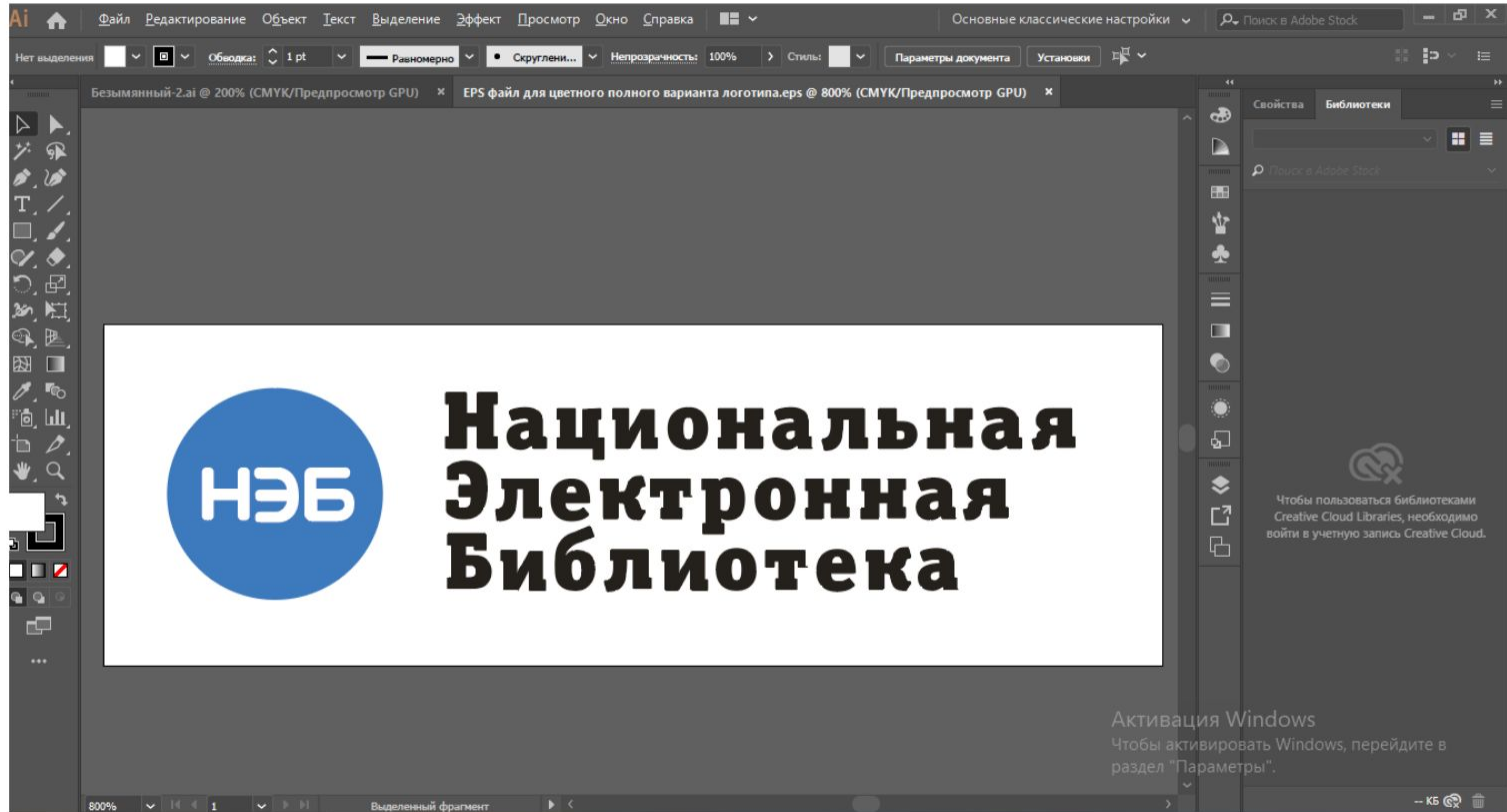
- зажигать огонь;
- включать электрооборудование, если в помещении пахнет газом;
- курить;
- сушить что-либо на отопительных приборах;
- закрывать вентиляционные отверстия в электроаппаратуре
- Источниками воспламенения являются:
  - искра при разряде статического электричества
  - искры от электрооборудования
  - искры от удара и трения
  - открытое пламя

При возникновении пожароопасной ситуации или пожара персонал должен немедленно принять необходимые меры для его ликвидации, одновременно оповестить о пожаре администрацию.

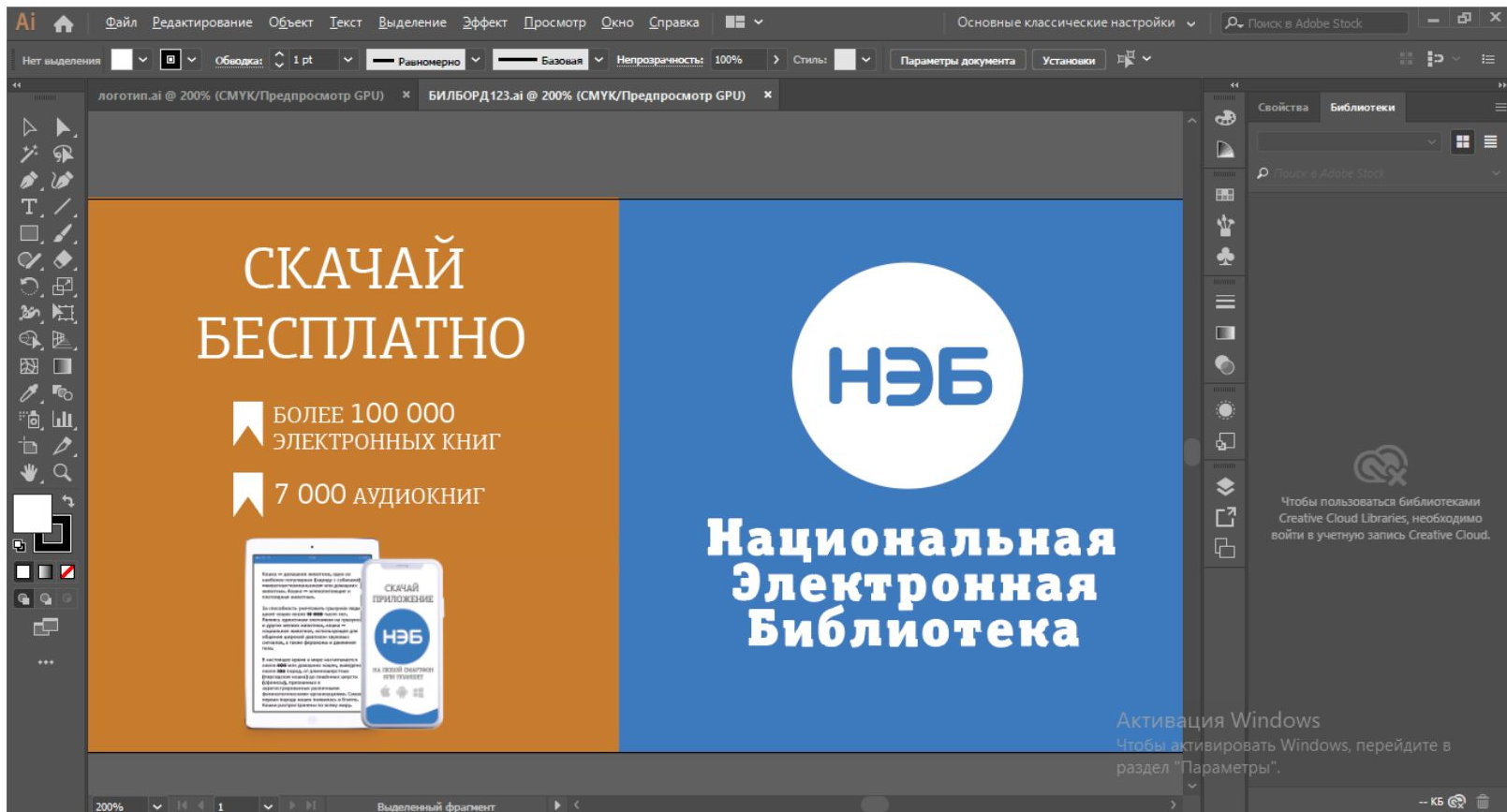
## **Требования безопасности в аварийных ситуациях**

После окончания работы необходимо обесточить все средства вычислительной техники и периферийное оборудование. В случае непрерывного производственного процесса необходимо оставить включенными только необходимое оборудование

# Задание 1 Дизайн логотип

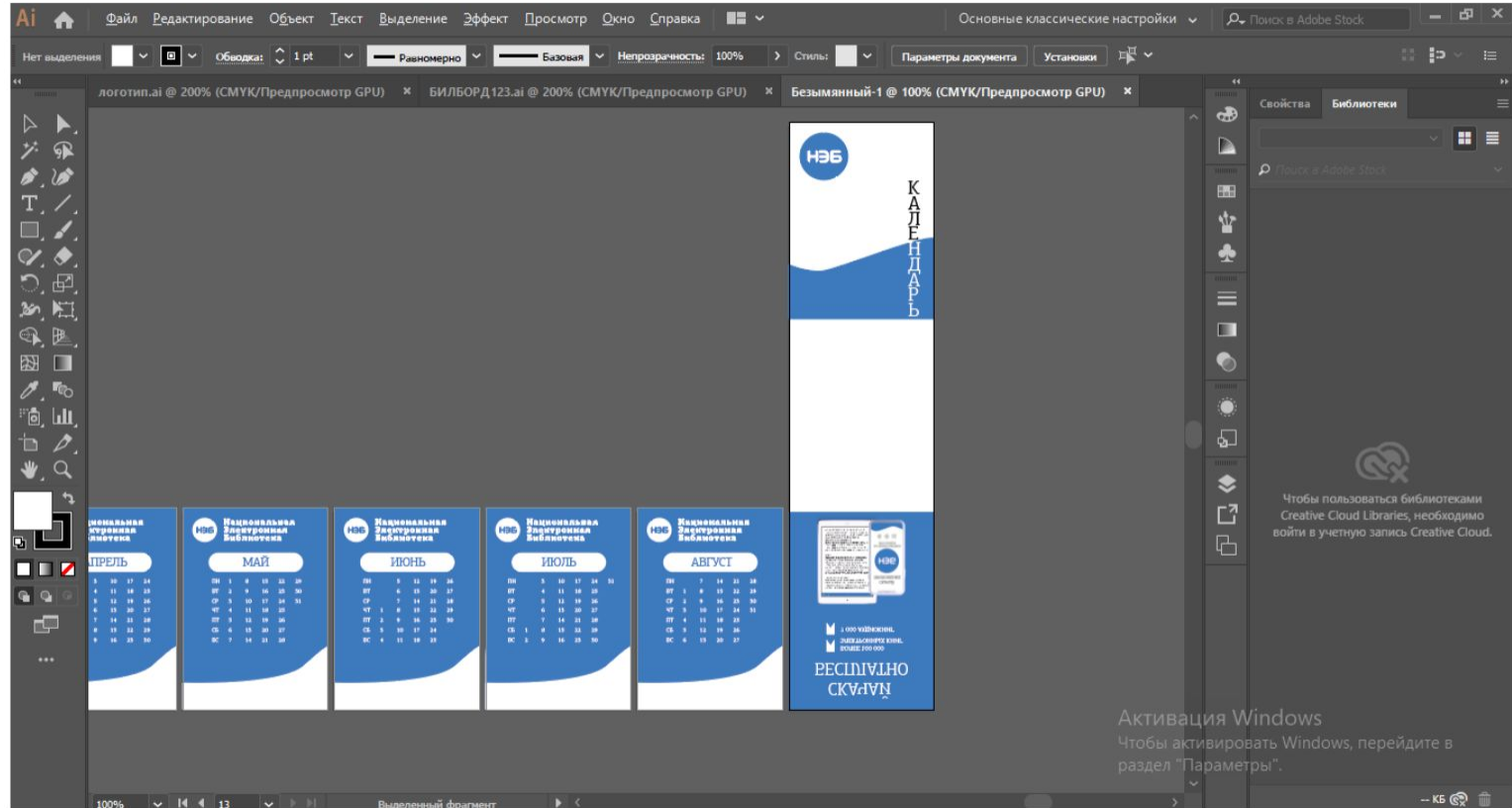


# Задание 2 Дизайн-макет билборд.

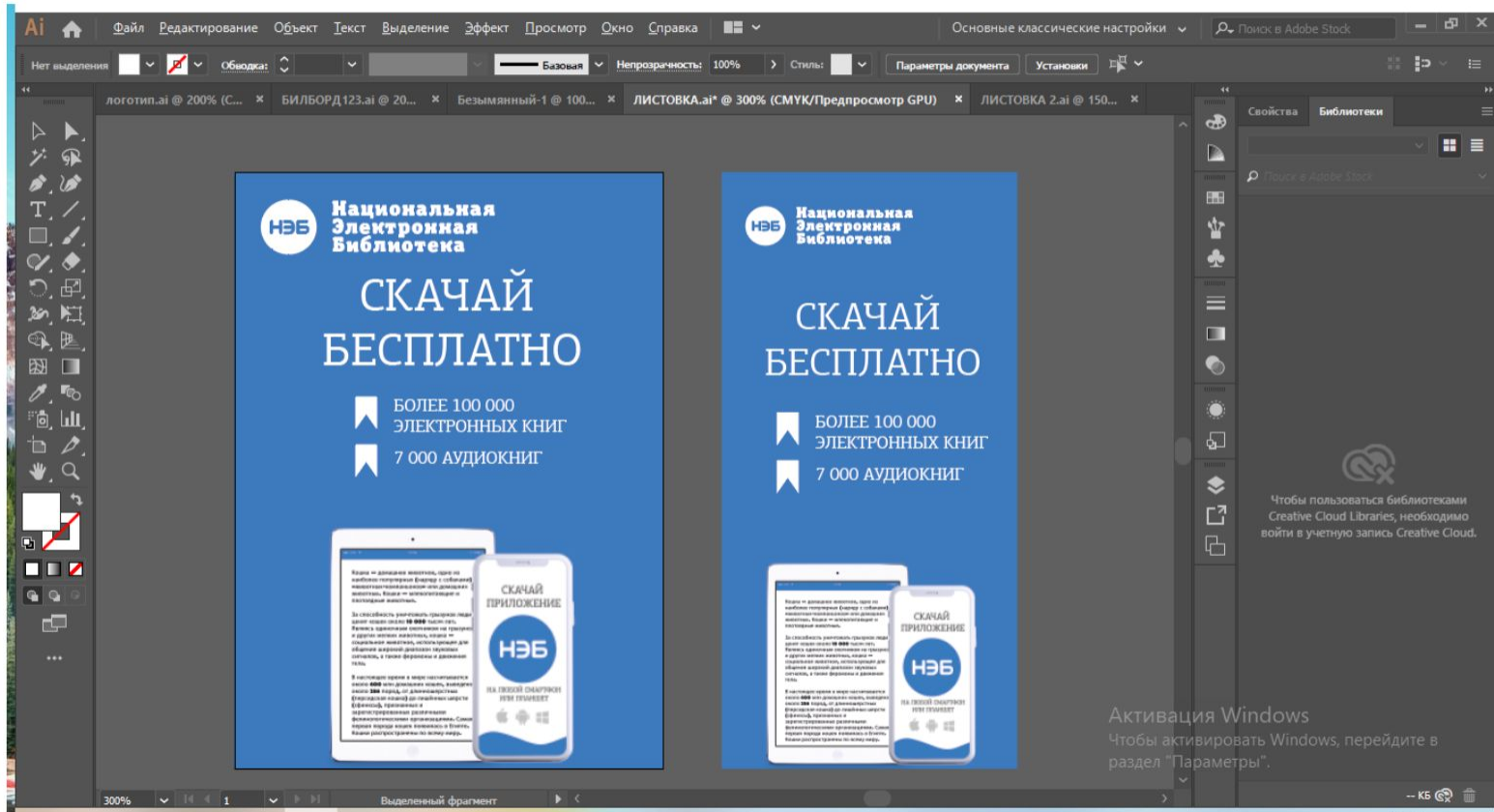




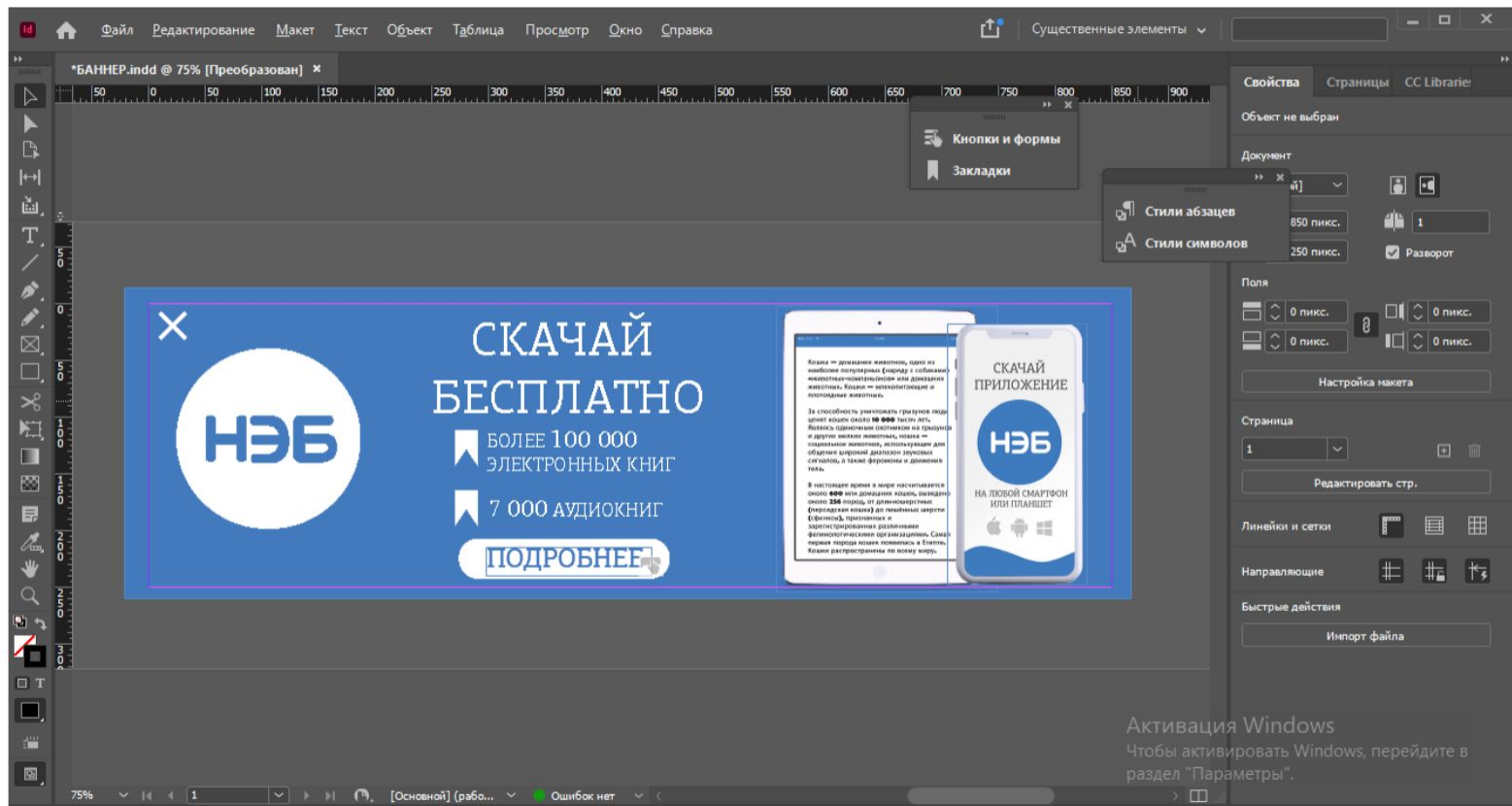
# Задание 3 Дизайн и вёрстка макета календаря.



# Задание 4 Дизайн информационного продукта. Листовка.



# Задание 5 Дизайн цифрового интерактивного продукта.



# Задание 6 Презентация фирменного стиля.

The screenshot displays the Adobe Illustrator interface with a brand identity presentation for 'НЭБ Национальная Электронная Библиотека'. The presentation includes:

- Logos:** 'Полный вариант логотипа' (Full logo variant), 'Упрощенный вариант логотипа' (Simplified logo variant), 'Выворотка логотипа' (Logo wrap), and 'Ч/Б вариант логотипа' (Black and white logo variant).
- Patterns:** 'Паттерн в двух фирменных цветах' (Pattern in two brand colors).
- Typography:** 'Фирменный шрифт' (Brand font) with a list of characters and 'Фирменные цвета' (Brand colors) with color codes for Pantone and CMYK.
- Applications:** 'Листовка' (Leaflet), 'Календарь' (Calendar), and 'Баннер' (Banner).
- Mockups:** 'Мокап билборда' (Billboard mockup), 'Мокап календаря' (Calendar mockup), and 'Мокап листовки' (Leaflet mockup).

The interface also shows the Adobe Stock library panel on the right and a Windows activation watermark at the bottom right.

**Спасибо за внимание**