


Презентация на тему:
«Театр – страна сказок
и фантазий»

A decorative graphic element consisting of several horizontal lines of varying lengths and colors (teal and white) extending from the right side of the text area towards the center.

**Есть царство - государство с
названием театр.**



Живёт народ в нём разный: режиссёры и актёры,




ДЕКОРАТОРЫ, ГРИМЁРЫ,



КУКЛОВОДЫ, БУТАФОРЫ,



ОСВЕТИТЕЛИ, МОНТЁРЫ



**И ХУДОЖНИКИ ТАМ ЕСТЬ,
ВООБЩЕМ ВСЕХ НЕ
ПЕРЕЧЕСТЬ.**



ЕСТЬ ТАМ СЦЕНА И КУЛИСА,



ЗАЛ, РЯДЫ, ПАРТЕР,



ФОЙЕ,



БИЛИТЁРЫ И КАССИРЫ,



ГАРДЕРОБЩИЦА, СУФЛЁР.



**МАСКИ ЕСТЬ В ТЕАТРЕ,
НЕОБЫЧНЫЕ, НЕ
КАРНАВАЛЬНЫЕ, А
ТЕАТРАЛЬНЫЕ**



МАСКИ



ЗАДАНИЕ С ТЕАТРАЛЬНЫМИ МАСКАМИ.

- **Нарисуйте в цвете или сделайте своими руками из различных материалов одну из масок (грустную, весёлую, злую, добрую и т.д. на ваш выбор).**

ВИДЫ ТЕАТРОВ.



ТЕАТР ОПЕРЫ И БАЛЕТА.



ТЕАТР ОПЕРЫ И БАЛЕТА.



ДРАМАТИЧЕСКИЙ ТЕАТР.



ТЕАТР ЗВЕРЕЙ ИМЕНИ ДУРОВА .



ТЕАТР САТИРЫ.



КИНОТЕАТР



КУКОЛЬНЫЙ ТЕАТР



ТЕАТР МИМИКИ И ЖЕСТОВ (ПАНТОМИМЫ).



УПРАЖНЕНИЕ «ПОКАЖИ МИМИКОЙ И ЖЕСТАМИ».



**Шел король Боровик
Через лес напрямик,
Он грозил кулаком
И стучал каблуком.
Был король Боровик
не в духе:
Короля покусали мухи**

УПРАЖНЕНИЕ «ПОКАЖИ МИМИКОЙ И ЖЕСТАМИ».

Ой-ой-ой! Как мне страшно!

Ой-ой-ой! Как ужасно!

Я боюсь, боюсь, боюсь,

Лучше я притаюсь!



УПРАЖНЕНИЕ «ПОКАЖИ МИМИКОЙ И ЖЕСТАМИ».

**Какой чудесный день!
Работать мне не лень!
Со мной мои друзья
И песенка моя!**



ИТОГ ЗАНЯТИЯ-УСТНО ОТВЕТИТЬ НА ВОПРОСЫ:


- Давайте еще раз вспомним, с какими видами театра мы познакомились?
- Кто работает в театре?
- Какие профессии вы запомнили? (назвать).

Подсказки посмотреть на следующих слайдах.

ВИДЫ ТЕАТРОВ.



ПРОФЕССИИ В ТЕАТРЕ



СПАСИБО ЗА ВНИМАНИЕ!

