

Дипломная работа по теме:  
Особенности  
профессиональной  
деятельности акушерки при  
беременности и родах на  
фоне заболеваний почек

Студентки: Токоткиной Марии Алексеевны  
По специальности: Акушерское дело 3 курс

Руководитель: Урина Ирина Николаевна

**Объект исследования:** профессиональная деятельность акушерки.

**Предмет исследования:** особенности профессиональной деятельности акушерки при беременности и родах на фоне заболеваний почек.

**Цель исследования:** на основе изучения основной, специальной, научной литературы обосновать перечень необходимых приемов и средств, оптимизирующих профессиональную деятельность акушерки в оказании помощи пациенткам с заболеваниями почек; провести апробацию в ход учебной практики и сформулировать практические рекомендации по улучшению профессиональной деятельности акушерки при заболеваниях почек.

## Задачи исследования:

1. Изучить теоретический материал, научную, нормативно-правовую литературу по теме исследования:  
«Особенности профессиональной деятельности акушерки при беременности и родах на фоне заболеваний почек».
2. Проанализировать участие акушерки в лечебно-диагностических мероприятиях во время беременности и родах при заболеваниях почек.
3. Проанализировать профессиональную деятельность акушерки по организации и проведению профилактических мероприятий во время беременности и родов с заболеваниями почек.
4. Проанализировать профессиональную деятельность акушерки по оказанию медико-социальной помощи во время беременности и родов при заболеваниях почек.

## Актуальность темы

Тема значима на современном этапе. У беременных почечная патология манифестирует гестационным пиелонефритом.

# Классификация заболеваний почек

Классификация пиелонефрита:

1. По патогенезу различают:

- первичный
- вторичный.

2. По течению:

- острый (боли в пояснице, повышение температуры, изменения в анализах мочи)
- Хронический (периодические обострения)
- Латентный (изменения только в анализах мочи)

3. По периоду:

- Обострение (активный)
- Обратное развитие симптомов (частичная ремиссия)
- Ремиссия (клинико-лабораторная)

4. По сохранности функции почек:

- без нарушения функции почек
- с нарушением функции почек

**Осложнения:  
со стороны матери  
плода**

- Анемия
- Преэклампсия
- Угроза прерывания беременности
- аномалии родовой деятельности

неонатальная

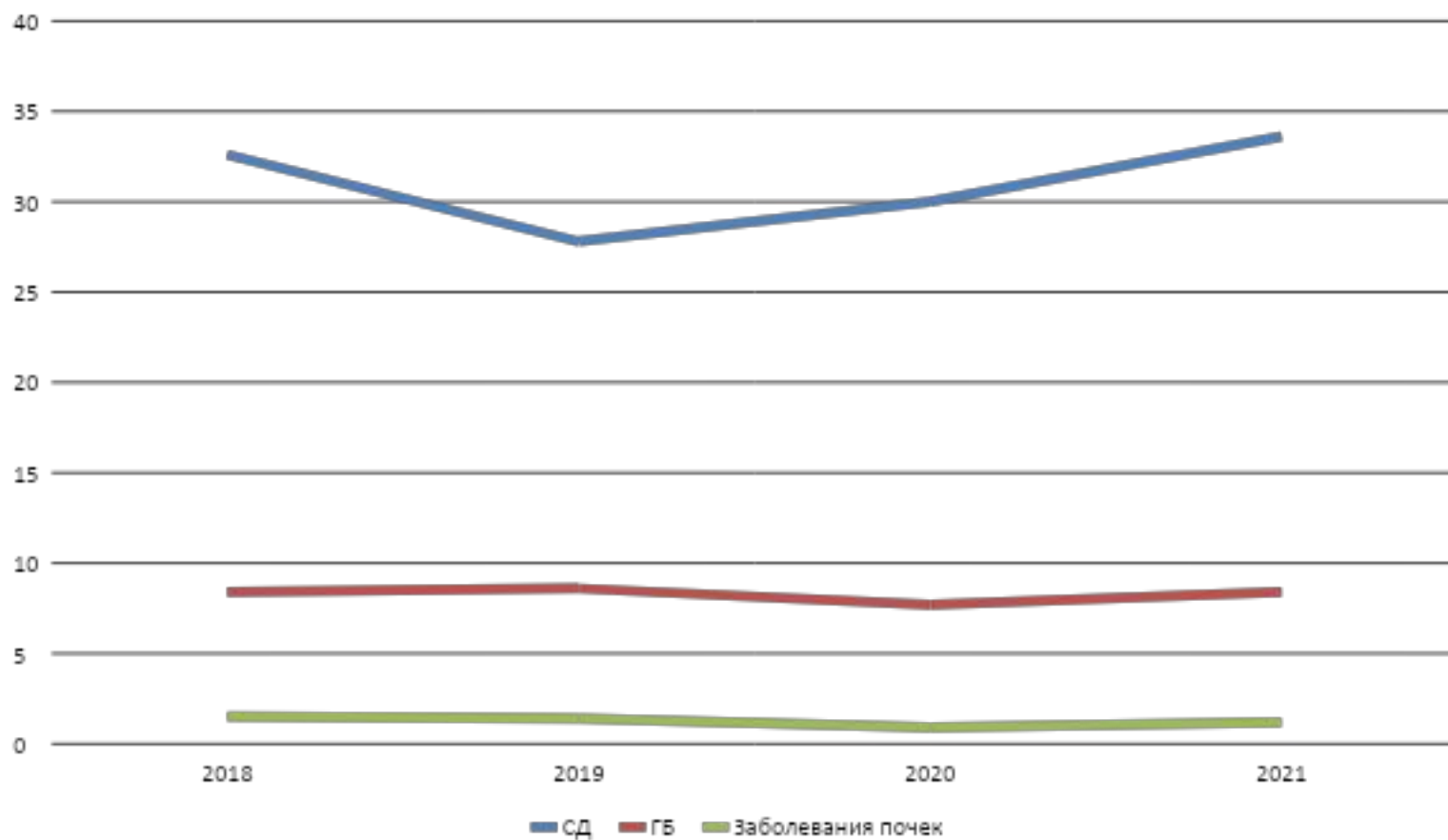
**со стороны**

- Гипоксия плода
- Гипотрофия плода
- Инфекции
- мертворождение
- Ранняя

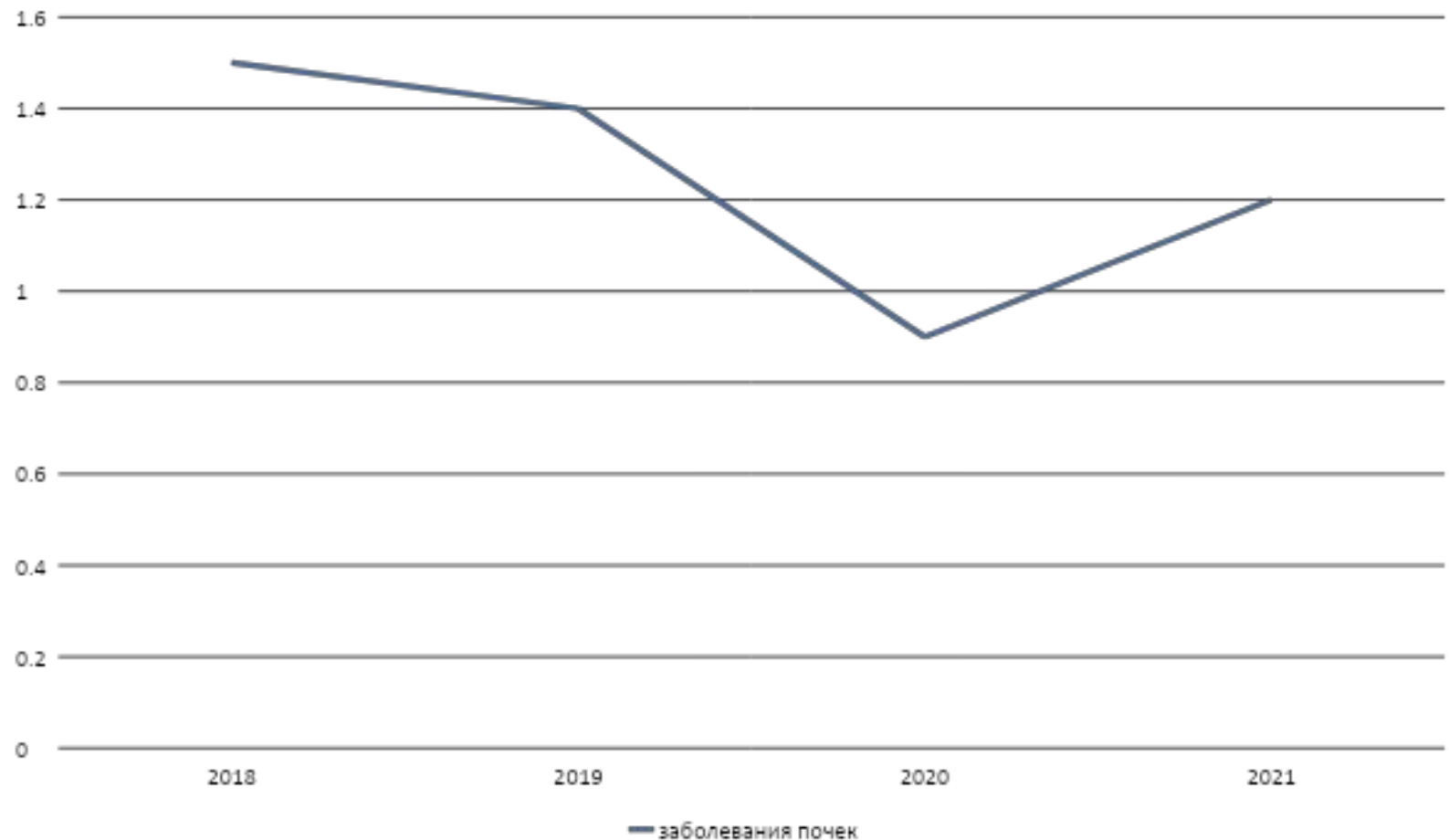
смертность

- ЗРП
- ФПК

# Анализ частоты встречаемости заболеваний почек за 2019-2021 год.



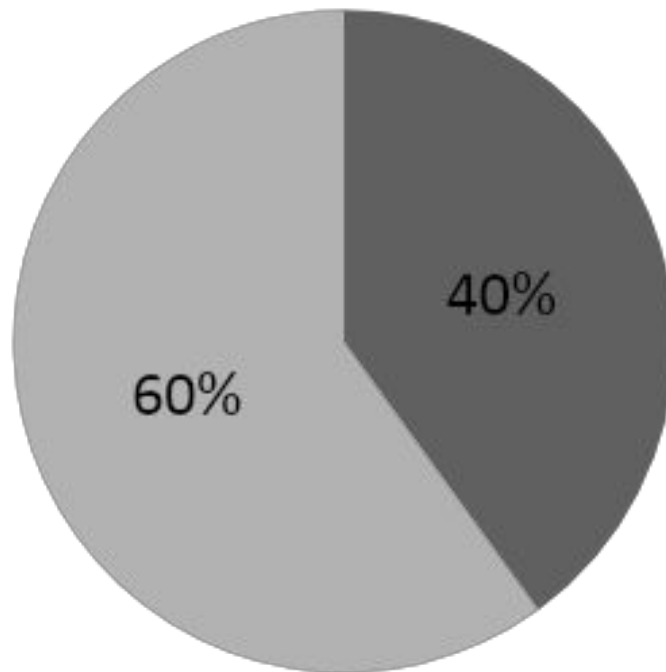
# Анализ динамики заболеваний почек во время беременности за 2019-2021 год.



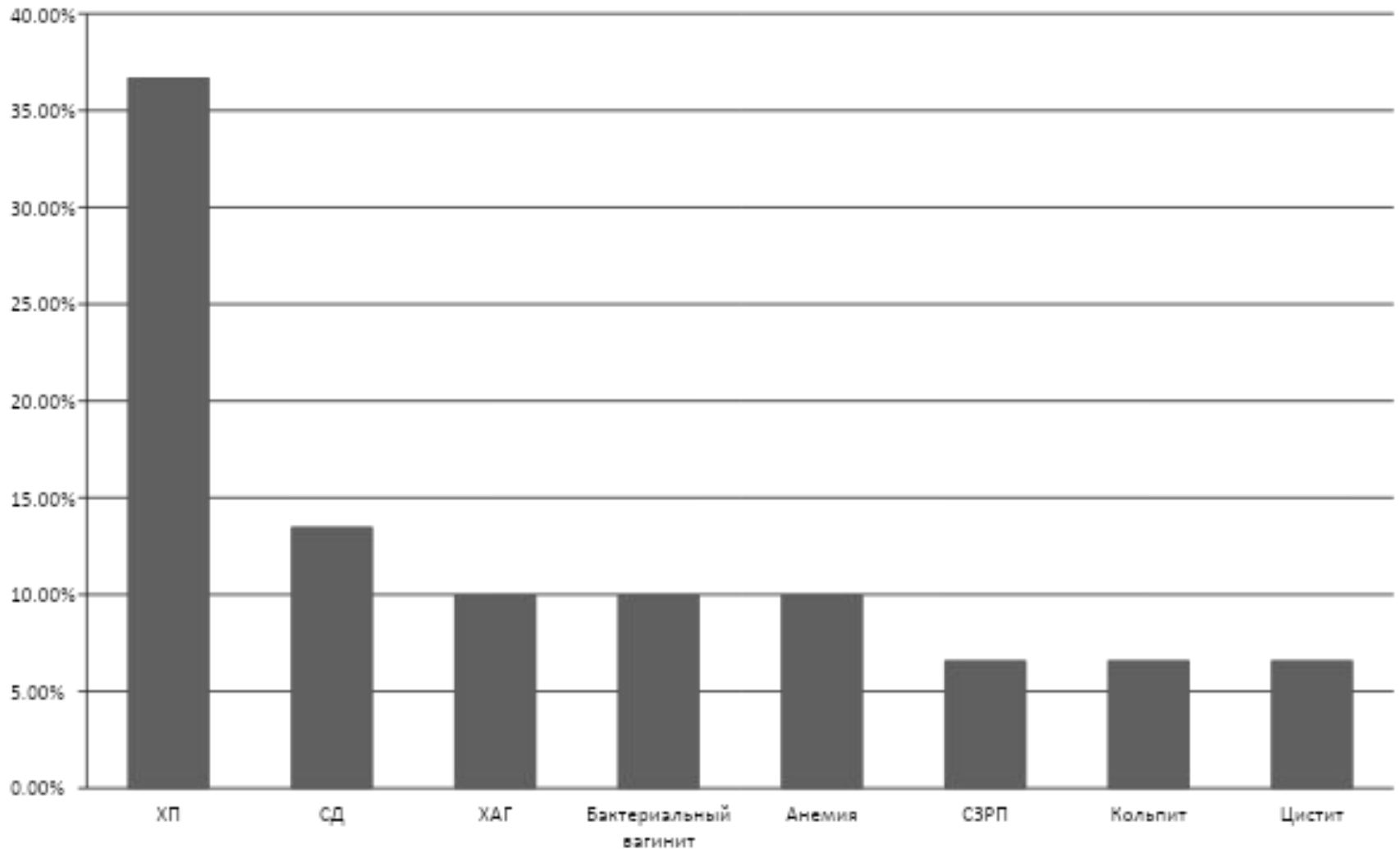


# Анализ паритета

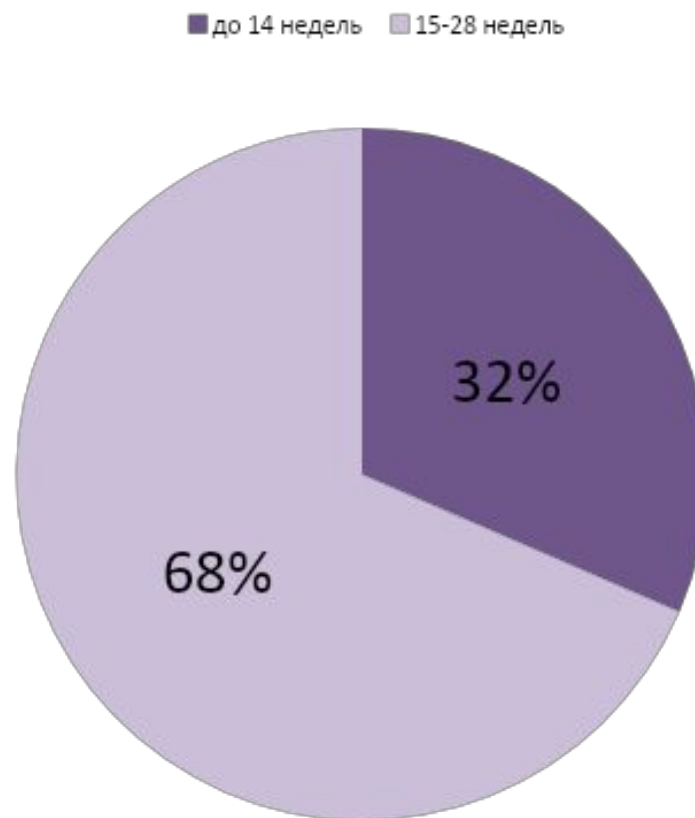
■ первобеременные ■ повторнобеременные



# Анализ факторов риска

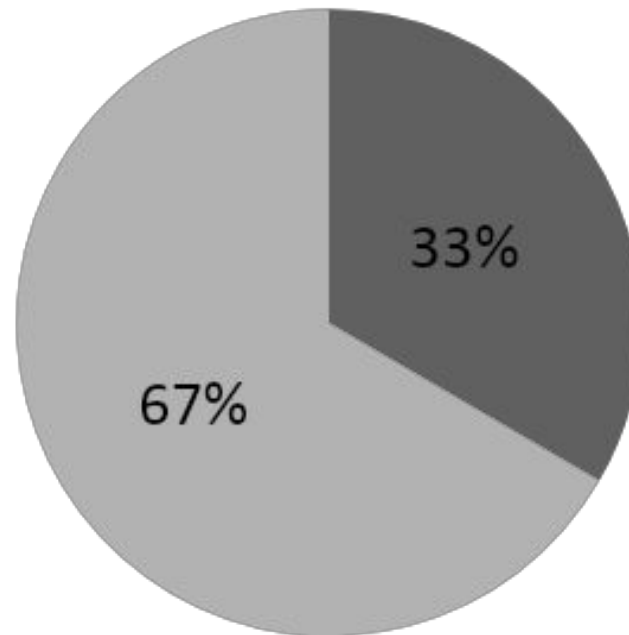


# Анализ срока гестации при постановке диагноза ГП



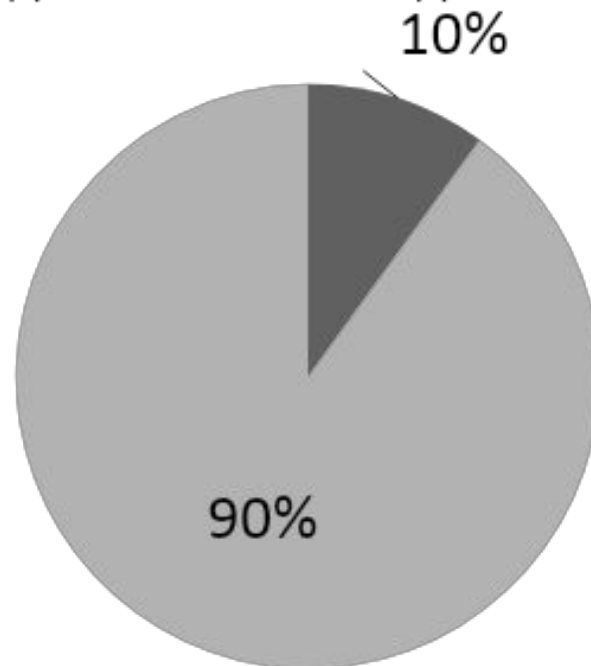
# Анализ сдачи мочи на посев

■ сдавали анализ ■ не сдавали анализ

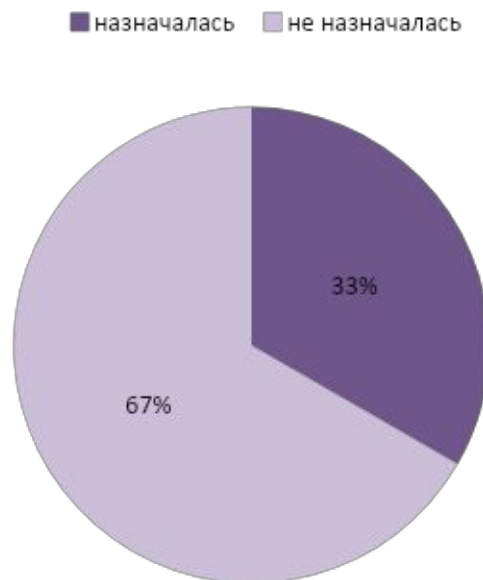


# Анализ посещения УЗИ почек плода

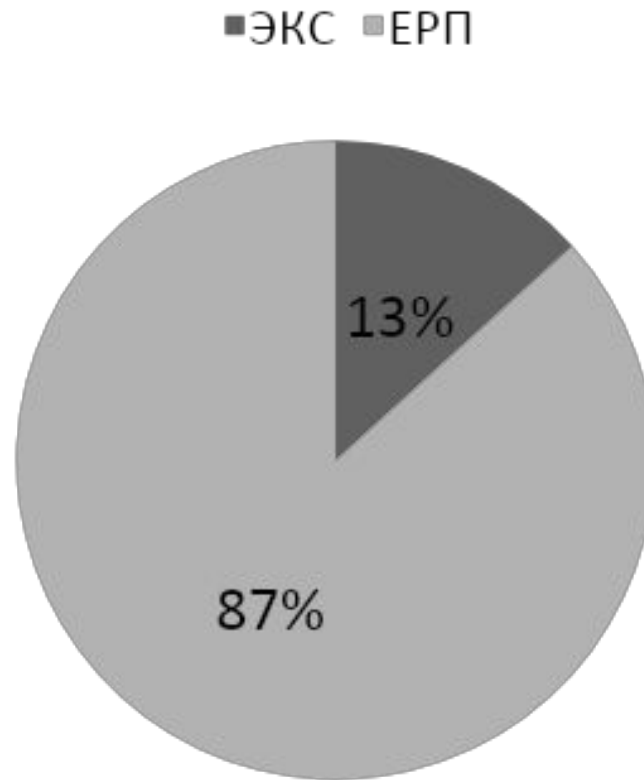
■ сделали УЗИ ■ не сделали УЗИ



# Анализ назначения инфузионной терапии

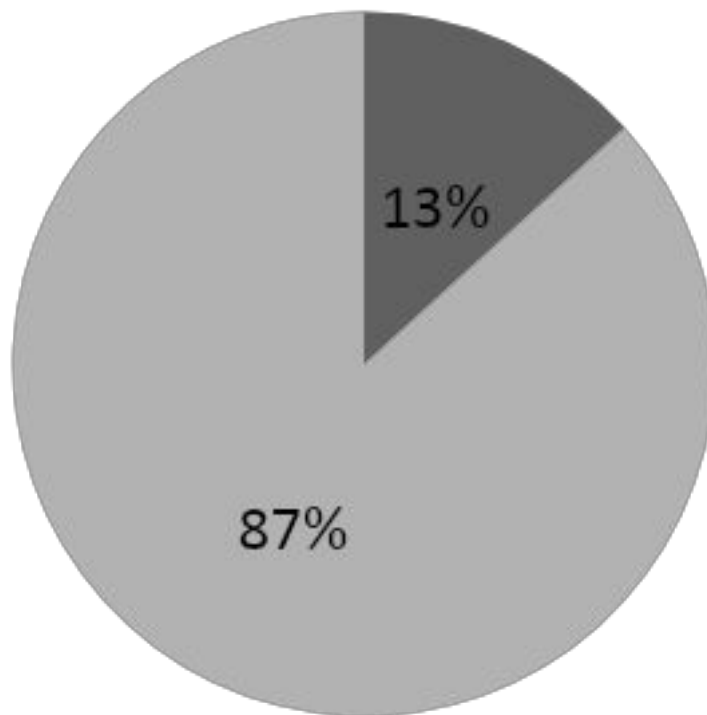


# Анализ методов родоразрешения



# Анализ осложнений у матери во время беременности

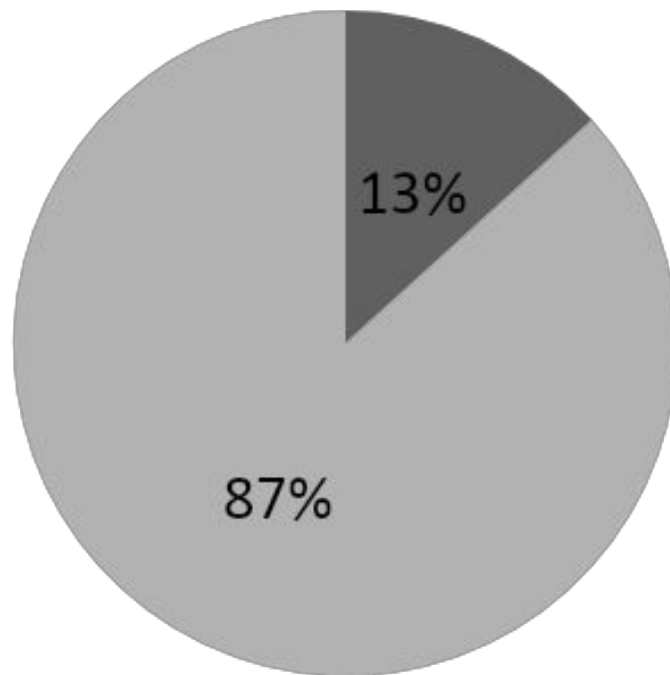
■ УПЭ ПОНРП ■ без осложнений





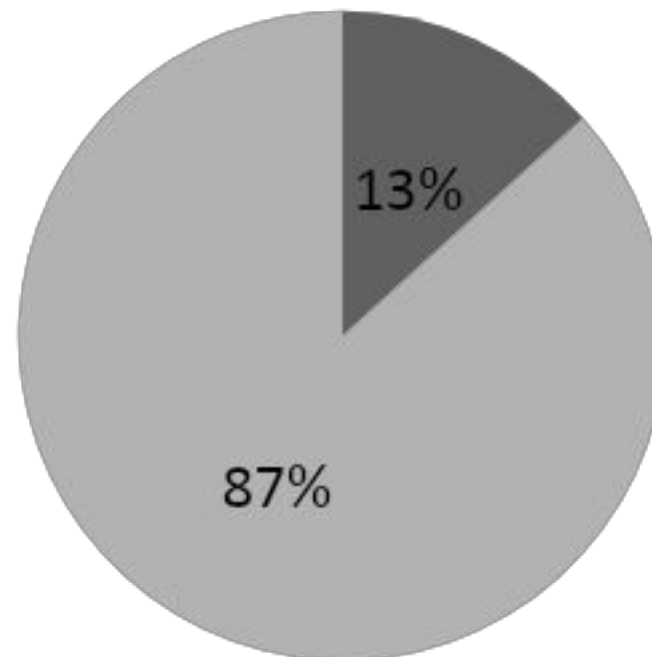
# Анализ осложнений со стороны матери во время родов

■ анемия ■ без осложнений



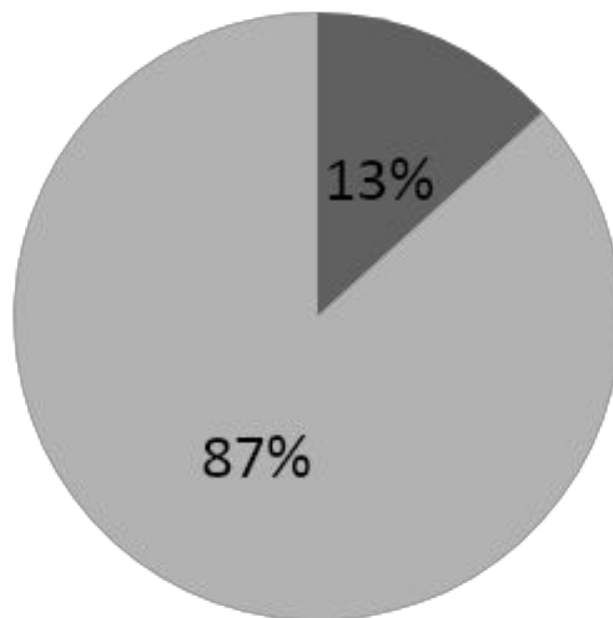
# Оценка новорожденных по шкале Апгар

■ асфиксия средней степени тяжести ■ норма



# Анализ сроков выписки

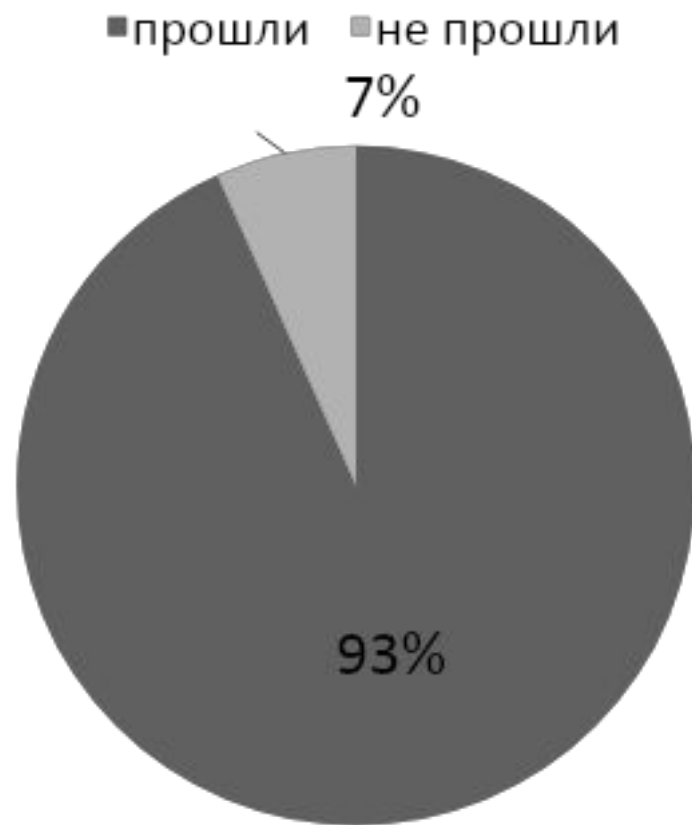
■ 3 сутки ■ 6 сутки



# ПДА в профилактических мероприятиях

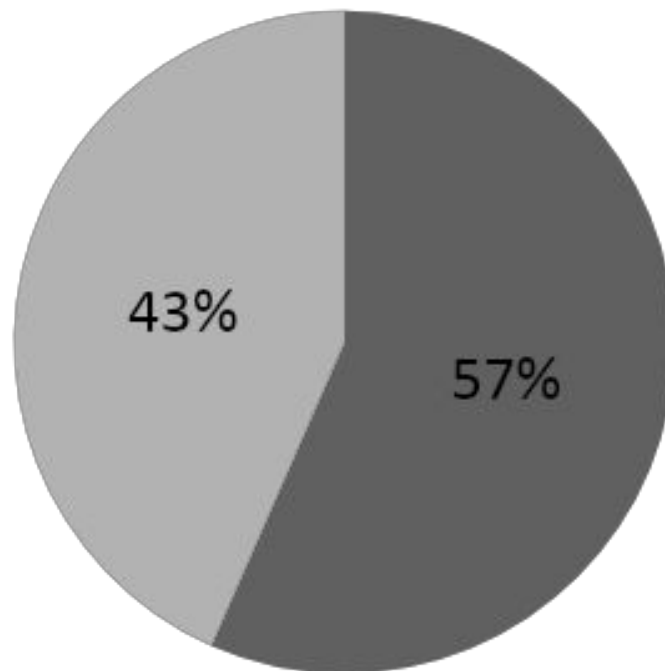
- прегравидарная подготовка
- выявление факторов риска
- диагностические и лечебные мероприятия на амбулаторном и стационарном этапе
- своевременная госпитализация
- Мониторинг состояния пациентки и плода
- Профилактике осложнений заболеваний почек во время беременности.
- Профилактике осложнений родов и послеродового периода.

# Охват беременных скринингом



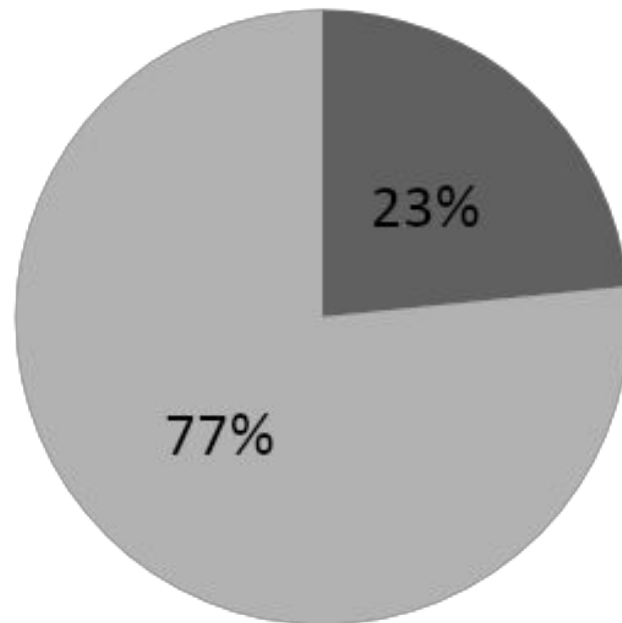
# Выполнение комплекса ЛФК

■ выполняли ■ не выполняли



# Анализ посещения «Школы матерей»

■ посещали ■ не посещали



## ПДА в МСП:

1. Ранее взятие на учет
2. Скрининг
3. Посещение школы матерей и занятия ЛФК
4. СПБ
5. Выполнение назначений врача