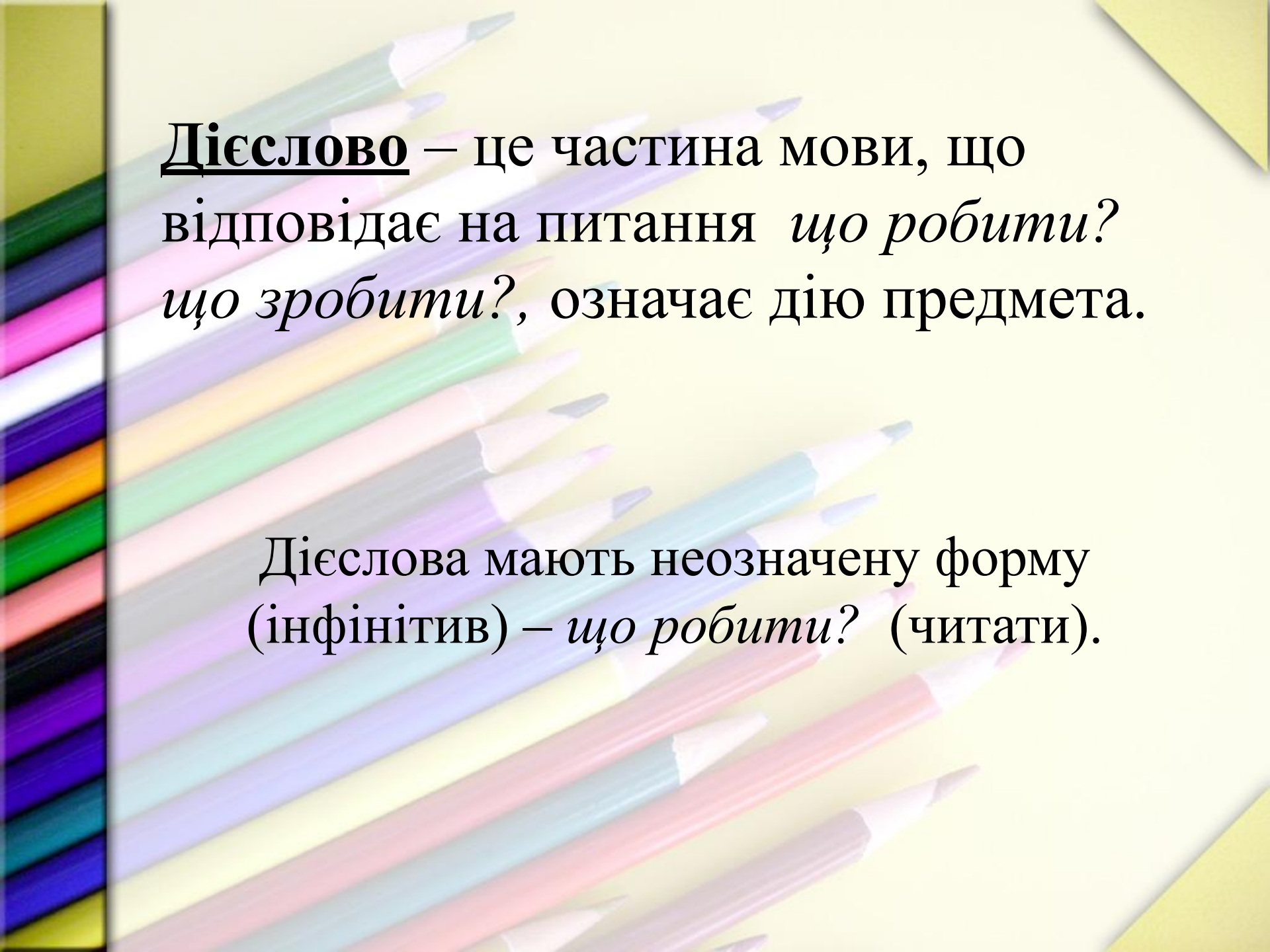


A collection of various colored pencils, including shades of green, pink, purple, yellow, light green, peach, grey, light blue, lavender, teal, yellow, red, and light blue, scattered across a light yellow background. The pencils are arranged in a somewhat diagonal pattern, with some pointing towards the top left and others towards the bottom right. The word "Дієслово" is written in a blue, italicized serif font across the middle of the image.

Дієслово

The background of the slide features a collection of colorful pencils in various shades including green, purple, pink, yellow, light green, light blue, and red, arranged in a diagonal pattern. The top right corner of the slide is folded over, revealing a yellow surface.

Дієслово – це частина мови, що відповідає на питання *що робити?* *що зробити?*, означає дію предмета.

Дієслова мають неозначену форму (інфінітив) – *що робити?* (читати).

ДІЄСЛОВА ОЗНАЧАЮТЬ ДЮ

ЗАВЕРШЕНУ
Що зробив?

(прочитав)

НЕЗАВЕРШЕНУ
Що робить?

(читає)

Дієслова змінюються

ЗА ЧАСАМИ

МИНУЛИЙ
Що робив?

МАЙБУТНІЙ
Що зроблю? Що буду
робити?

ТЕПЕРІШНІЙ
Що роблю?

ЗА ЧИСЛАМИ

ОДНИНА

(читала)

МНОЖИНА

(читали)

В МИНУЛОМУ ЧАСІ В ОДНИНІ ЗА РОДАМИ

ЧОЛОВІЧИЙ

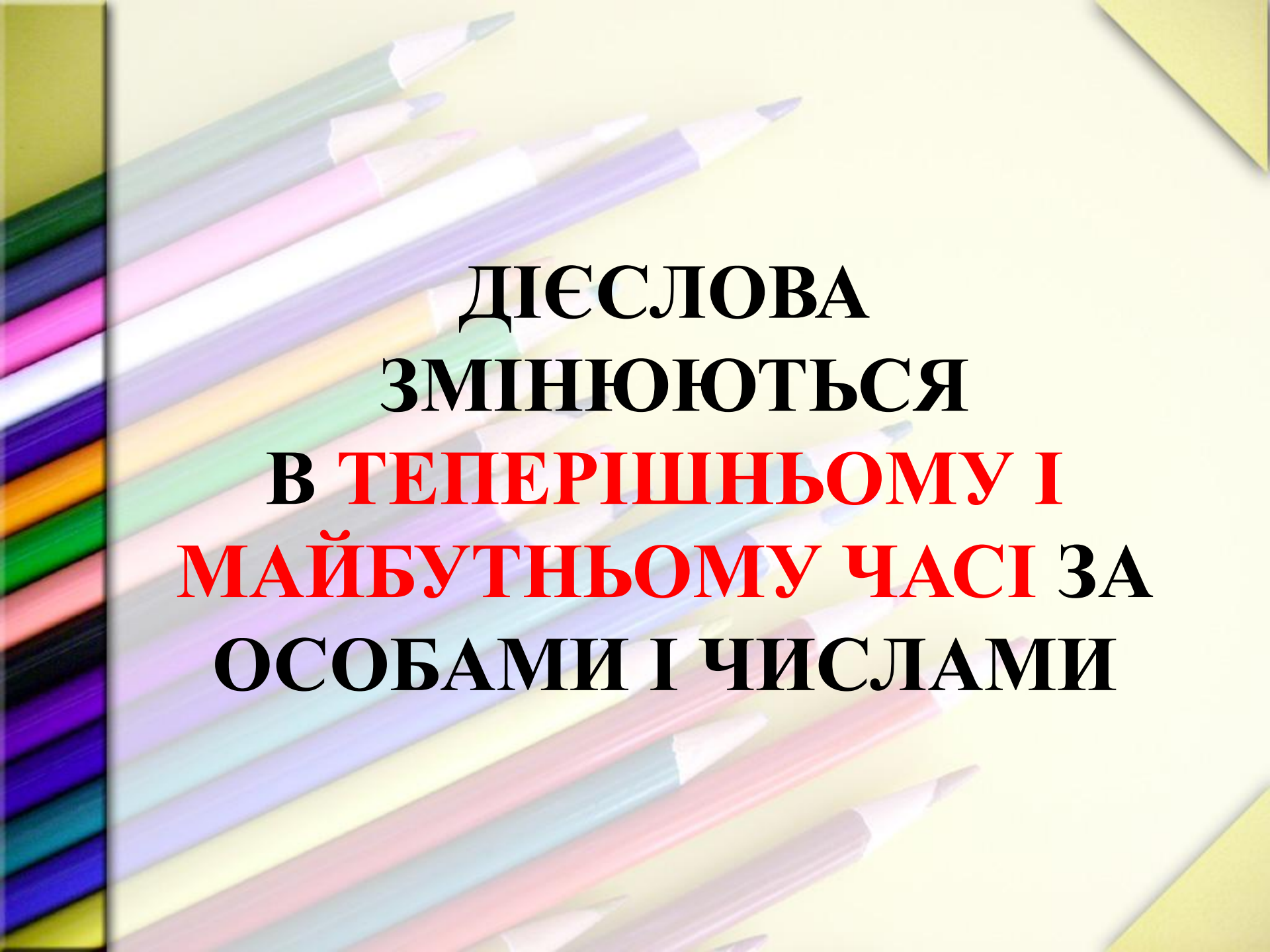
(читав)

ЖІНОЧИЙ

(читала)

СЕРЕДНІЙ

(читало)

The background features a collection of colorful pencils in various shades including green, blue, pink, purple, yellow, light green, light blue, light purple, light pink, light blue, light yellow, light red, and light purple. The pencils are arranged in a fan-like pattern, pointing towards the top right. The background is a light cream color with a yellow corner in the top right and bottom right. The text is centered and reads:

**ДІЄСЛОВА
ЗМІНЮЮТЬСЯ
В ТЕПЕРІШНЬОМУ І
МАЙБУТНЬОМУ ЧАСІ ЗА
ОСОБАМИ І ЧИСЛАМИ**

Осо- ба	ОДНИНА			МНОЖИНА		
	Займен.	Питання		Займен.	Питання	
		Теперішн. час	Майбутній час		Теперішн. час	Майбутній час
1	Я	Що роблю?	Що зроблю? Що буду робити?	Ми	Що робимо?	Що зробимо? Що будемо робити?
2	Ти	Що робиш?	Що зробиш? Що будеш робити?	Ви	Що робите?	Що зробите? Що будете робити?
3	Він, вона воно	Що робить?	Що зробити? Що буде робити	Вони	Що роблять?	Що зроблять? Що будуть робити?

ДІЄСЛОВА НАЛЕЖАТЬ ДО

1 ДІЄВІДМІНИ

2 ДІЄВІДМІНИ

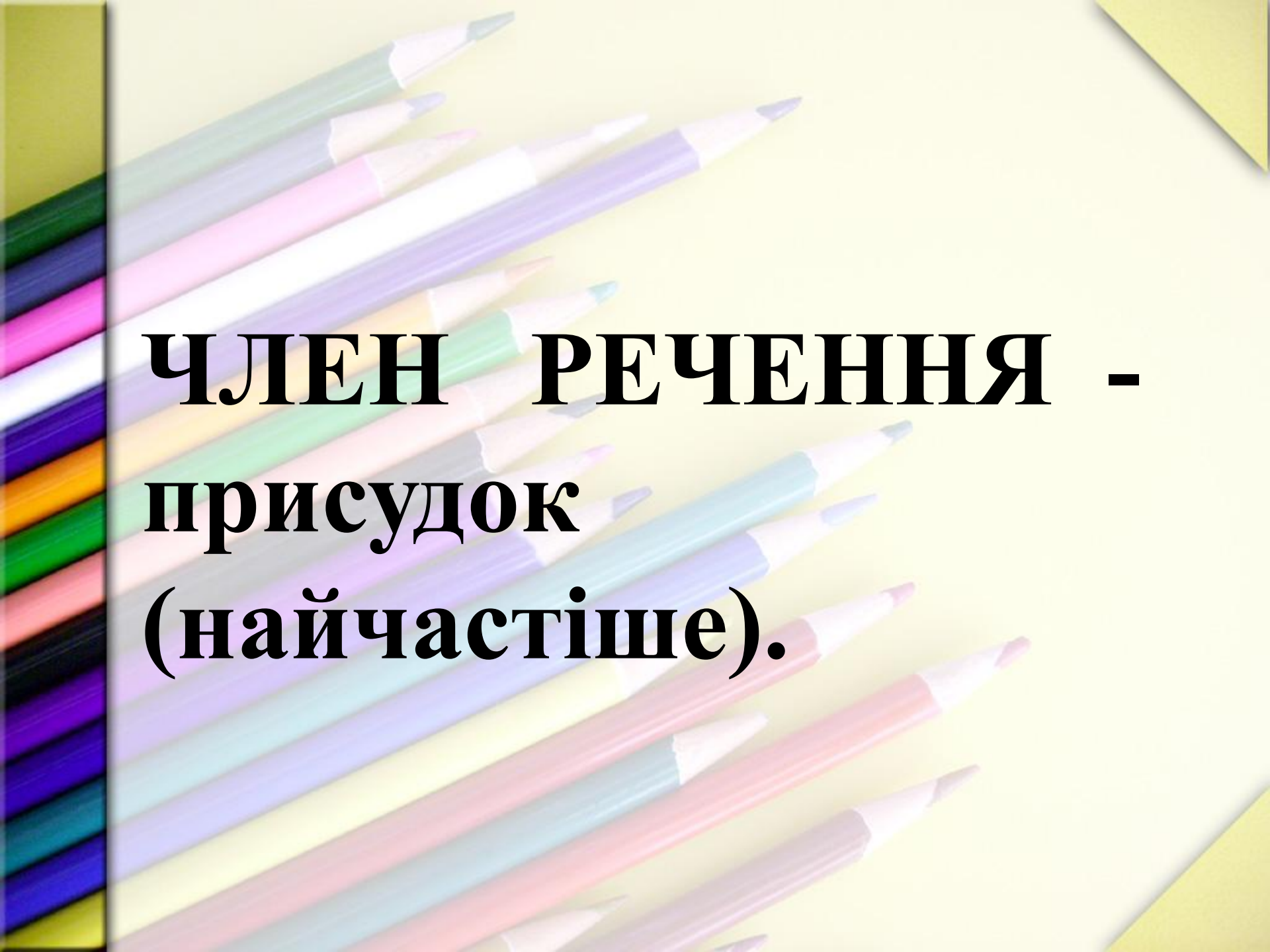
у 3 особі множини мають закінчення

-УТЬ

-ЮТЬ

-АТЬ

-ЯТЬ

A collection of colorful pencils scattered on a light yellow background. The pencils are in various colors including green, pink, purple, blue, yellow, red, and brown. They are arranged in a somewhat chaotic but overlapping pattern, with some pencils pointing towards the top right and others towards the bottom right. The background is a solid light yellow color with a slight gradient.

**ЧЛЕН РЕЧЕННЯ -
присудок
(найчастіше).**

РОЗБІР ДІЄСЛОВА

1. Слово
2. Питання
3. Частина мови
4. Час або неозначена форма
5. Число
6. Рід
7. Дієвідміна
8. Член речення

Дієслово має п'ять основних форм, наведених у таблиці

Форми дієслова	На яке питання відповідає	Приклади	Як змінюється
1. Неозначена (початкова)	Що робити? Що зробити?	<i>читати</i> <i>написати</i>	незмінна форма
2. Способові	Що роблю? Що робив? Що робитиму? Що робив би? Що зробив?	<i>бігаю</i> <i>малював</i> <i>писатиму</i> <i>мовчав би</i> <i>зачекав</i>	за способами, часами, числами, особами або родами
3. Дієприкметник (особлива)	Який?	<i>читаючий</i> <i>подарованийий</i>	за числами, родами (в однині) і відмінками
4. Дієприслівник (особлива)	Що роблячи? Що зробивши?	<i>стрибаючи</i> <i>відпочивши</i>	незмінна форма
5. Форма на -но, -то	Що зроблено?	<i>закрито</i> <i>сховано</i>	незмінна форма

Не з дієсловами

- Частка **не** з дієсловами пишеться **окремо.**



Не з дієсловами пишеться разом:

-якщо дієслово без **не** не вживається:
ненавидіти, неволити;

у префіксі **недо** - , що означає неповноту дії: *недобачити, недолюблювати.*

Закінчення дієслів І дієвідміни

Особа	Закінчення		Приклади	
	однина	множина	однина	множина
Перша	-у (ю)	-емо (-ємо)	й <u>д</u> у, ши <u>ю</u>	й <u>д</u> емо, ши <u>є</u> мо
Друга	-еш (єш)	-ете (-єте)	й <u>д</u> еш, ши <u>є</u> ш	й <u>д</u> ете, ши <u>є</u> те
Третя	-е (є)	-уть (-ють)	й <u>д</u> е, ши <u>є</u>	й <u>д</u> уть, ши <u>ю</u> ть

Закінчення дієслів II дієвідміни

Особа	Закінчення		Приклади	
	однина	множина	однина	множина
Перша	-у (ю)	-имо (-їмо)	м <u>чу</u> , сто <u>ю</u>	м <u>чимо</u> , сто <u>їмо</u>
Друга	-иш (їш)	-ите (-їте)	м <u>чиш</u> , сто <u>їш</u>	м <u>чите</u> , сто <u>їте</u>
Третя	-ить (-їть)	-ать (-ять)	м <u>чить</u> , сто <u>їть</u>	м <u>чать</u> , сто <u>ять</u>

