

«ЛЕПКА НАТЮРМОРТА В РЕЛЬЕФЕ»

6 а, б, в классы

Предмет СКУЛЬПТУРА

Преподаватель Остащенко Александр Владимирович

МБУ ДО «ДШИ №1 им. С. В. Герасимова»

Можайск

18.04.2020



НАТЮРМОРТ В РЕЛЬЕФЕ


- ▶ Перед началом работы необходимо сделать эскиз.
- ▶ Разработка эскизов не менее важная часть работы, поскольку даёт возможность найти наиболее удачное решение композиции.
- ▶ Эскизы будущего рельефа рисуем карандашом на бумаге формата А4.
- ▶ Эскиз должен отображать основную идею композиции и её мотив.
- ▶ Формы и объём предметов натюрморта должны подчиняться основному стилю, ритму, настроению композиции.
- ▶ В композиции нужно определить основные предметы натюрморта, которые будут находиться на переднем плане, и второстепенные, что должны быть расположены на втором плане рельефа



ЛЕПКА НАТЮРМОРТА В РЕЛЬЕФЕ



КАК ДОЛЖНЫ ВЫГЛЯДЕТЬ ВАШИ
НАБРОСКИ

ДЛЯ НАЧАЛА СМОТРИМ РЕПРОДУКЦИИ, А ПОТОМ
КОПИРУЕМ 2-3 ПОНРАВИВШИЕСЯ






ПОДБОРКА ИЛЛЮСТРАЦИЙ ДЛЯ ВЫБОРА
КОМПОЗИЦИОННОГО РЕШЕНИЯ



ПРИВЕТСТВУЕТСЯ ТВОРЧЕСКИЙ ПОДХОД
К ТРАКТОВКЕ ФОРМЫ



НЕ СТАРАЙТЕСЬ СИЛЬНО УСЛОЖНЯТЬ
КОМПОЗИЦИИ ОБИЛИЕМ ПРЕДМЕТОВ

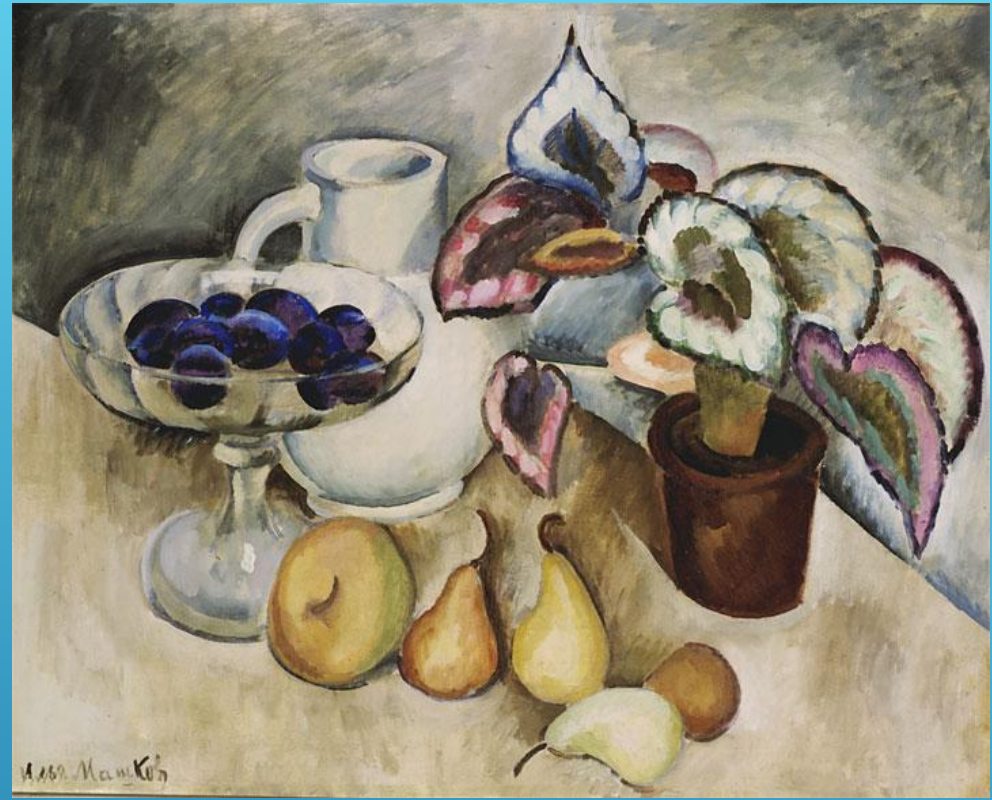


ОБРАЩАЕМ ВНИМАНИЕ НА
ПЛАНОВОСТЬ КОМПОЗИЦИИ





ВИДЫ НАТЮРМОРТОВ МОГУТ БЫТЬ САМЫМИ
РАЗНЫМИ - ОТ РЕАЛИСТИЧНЫХ ДО
АВАНГАРДНЫХ




НЕ ЗАБЫВАЕМ О ГЛАВНОМ ПРЕДМЕРЕ
НАТЮРМОРТА, КОТОРЫЙ ДОЛЖЕН БЫТЬ
ЦЕНТРОМ КОМПОЗИЦИИ



ВЫ МОЖЕТЕ ВЫБРАТЬ СВОЮ РАБОТУ
САМОСТОЯТЕЛЬНО, НЕ ОБЯЗАТЕЛЬНО
ИСПОЛЬЗОВАТЬ ТОЛЬКО ПРЕДЛОЖЕННЫЕ ОБРАЗЦЫ




ОБРАЗЦЫ РЕЛЬЕФНЫХ НАТЮРМОРТОВ



ОБРАЗЦЫ РЕЛЬЕФНЫХ НАТЮРМОРТОВ

- ▶ Просмотр репродукций натюрмортов художников прошлого и настоящего.
- ▶ 2-3 копии понравившихся репродукции на формате А4 карандашом.
- ▶ Подписываем работу на лицевой стороне крупными чёткими буквами – фамилия и класс – Иванов Петя, 6б!
- ▶ Фотографируем при хорошем освещении.
- ▶ Кадрируем, чтобы на фото была только работа с подписью.
- ▶ Отсылаем на эл. почту gulnara68khazieva@gmail.com до 23.042020 (четверг) для обсуждения и корректировки преподавателя
- ▶ Желаю УДАЧИ!

ИТАК, ИТОГОМ ПЕРВОГО УРОКА
ДОЛЖНО БЫТЬ:



ПРИ СОЗДАНИИ ДАННОЙ ПРЕЗЕНТАЦИИ
ИСПОЛЬЗОВАЛИСЬ МАТЕРИАЛЫ С
ПРОСТОРОВ ИНТЕРНЕТА