



ТЕХНОЛОГИЯ ВЫШИВАНИЯ. СОСТАВЛЕНИЕ И ПОДБОР РИСУНКА ДЛЯ ВЫШИВАНИЯ

6 класс

Главная проблема в подборе рисунка сегодня – ПРОБЛЕМА ВЫБОРА

Сейчас существуют дизайны

- - любой тематики,
- - любой сложности,
- - любой колористики,
- - любой техники и в смешанных техниках

Рисунками-схемами комплектуются готовые наборы

ГОТОВЫЕ НАБОРЫ
МОЖНО ВЫБРАТЬ В
СПЕЦИАЛИЗИРОВАННЫХ
МАГАЗИНАХ



- Пожалуй, ещё больше выбор в интернет-магазинах.
- Цены в них немного ниже.
- Есть возможность сравнить цены на один и тот же товар в разных магазинах и выбрать наиболее дешёвый вариант. Также возможна бесплатная доставка.

Поиск Ищем!











Расширенный поиск

Главная Доставка Заказ

Вышивка нитками **Вышивка нитками → Чудесная игла**

«Чудесная Игла» специализируется на дизайне наборов для вышивания. У этого разработчика можно найти действительно уникальные схемы и дизайны. Здесь разрабатывают любые основы для вышивки крестом - от детских ёжиков и заек до красивых и трепетно нежных эротических. Так же имеются детально проработанные наборы «Для самых маленьких» (вышивка в целую шестиниточную пасму и крупная канва К4 - Анда 10). Рукодельницы также не могут пройти мимо удивительно нежных цветочных букетов от фирмы Чудесная игла.

Страницы: 1 2 3 4 5 ... > >> Галерея

<p>Свет вдохновения Арт. 100-042</p>  <p>Чудесная игла Техника: Счетный Крест Размер: 17x23 см</p> <p>1 Добавить 446 руб.</p>	<p>Свет надежды Арт. 100-041</p>  <p>Чудесная игла Техника: Счетный Крест Размер: 17x23 см</p> <p>1 Добавить 446 руб.</p>	<p>Рождественская свеча Арт. 100-231</p>  <p>Чудесная игла Техника: Счетный Крест Размер: 16x23 см</p> <p>1 Добавить 463 руб.</p>	<p>Свет любви Арт. 100-043</p>  <p>Чудесная игла Техника: Счетный Крест Размер: 17x23 см</p> <p>1 Добавить 446 руб.</p>	<p>Весенняя песня Арт. 130-041</p>  <p>Чудесная игла Техника: Счетный Крест Размер: 21x27 см</p> <p>Новинка 1 Добавить 605 руб.</p>
<p>Рождественский колокольчик Арт. 100-232</p> 	<p>Дорога к Храму Арт. 43-10</p> 	<p>Букет полевых Арт. 40-67</p> 	<p>Свет очарования Арт. 100-044</p> 	<p>Аромат сирени Арт. 40-64</p> 

Отправьте нам сообщ

Также можно купить ТОЛЬКО рисунок-схему

В магазинах и интернет-магазинах могут продаваться напечатанные схемы. Материалы к дизайну (какие, указано на схеме) нужно будет докупать дополнительно.

В каких-то случаях это выгодно, так как, например, нитки могли остаться от прошлых работ.

В интернете можно купить авторские схемы. Чаще всего это документ в электронном формате, который вам пришлют после оплаты. Распечатываете на принтере вы её сами. Хотя схема может быть и напечатана, автор пришлёт вам её по почте.

В мире выпускают множество журналов по вышивке, публикующих схемы.



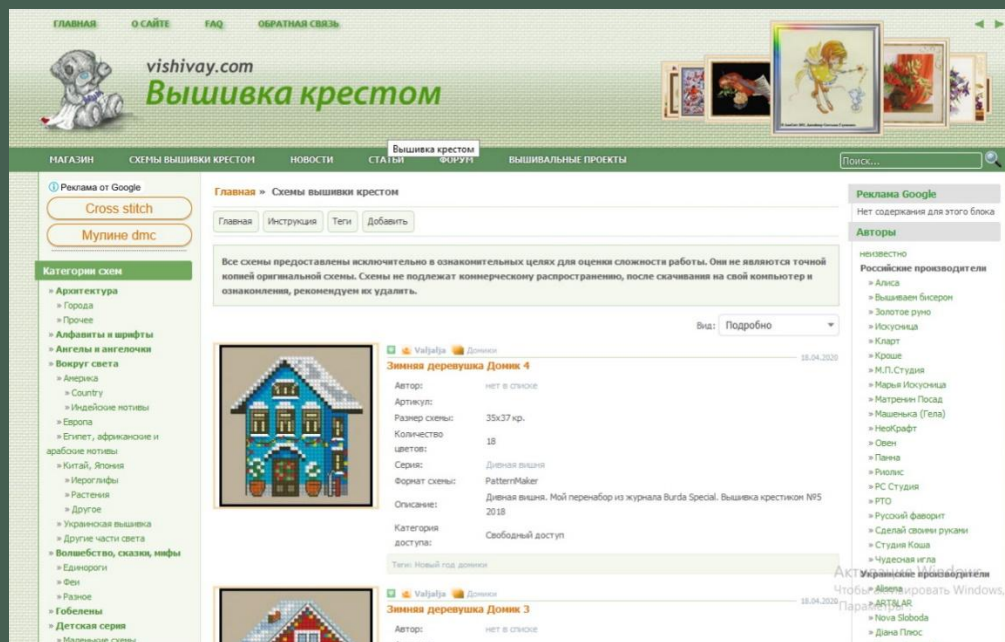
Часто рисунок-схему можно скачать в интернете бесплатно.

Пользователи могут делиться теми рисунками-схемами, которые у них есть.

Наиболее часто используемые форматы : **JPG, PDF**

Есть форматы специализированных программ для создания и хранения схем для вышивки

В интернете существуют специальные сайты и форумы, объединяющие любителей рукоделия, а также группы и сообщества в социальных сетях.



В рубриках и альбомах ВЫКЛАДЫВАЮТСЯ СХЕМЫ РАЗЛИЧНОЙ ТЕМАТИКИ

ЦВЕТЫ: Букеты

142 фотографии · Редактировать альбом · Комментарии к альбому



ТРАНСПОРТ: Корабли

Схемы в электронном формате

32 фотографии · Редактировать альбом · Комментарии к альбому



При подборе рисунка нужно учитывать

- его назначение (подарок, элемент декора. Если это декор, то для какого интерьера: класс, кабинет, спальня, детская),
- личные предпочтения (кому-то нравятся пейзажи, кому-то натюрморты, кому-то определённые растения или животные),
- ваши возможности (материальные возможности, умения, навыки. Новичку не стоит браться за большую сложную работу).